



กองทุนการออมแห่งชาติของไทย เดือน พ.ค. 2562

- มูลค่าสินทรัพย์รวม เดือน พ.ค. 62 อยู่ที่ 5,718.0 Mn THB ขยายตัวถึง 76.3% YoY 1.7% MoM และ 50.3% YTD
- จำนวนสมาชิก เดือน พ.ค. 62 อยู่ที่ 976.4 พันคน ขยายตัวถึง 80.4% YoY 29.1% MoM และ 59.9% YTD
- สินทรัพย์รวมต่อสมาชิก เดือน พ.ค. 62 อยู่ที่ 5,855.9 THB หดตัว 2.3% YoY 21.2% MoM และ 6.0% YTD

การประเมินอันดับค่า อิงค่าต่ำสุด ค่าเฉลี่ย และค่าสูงสุด (ปี 2558-62)

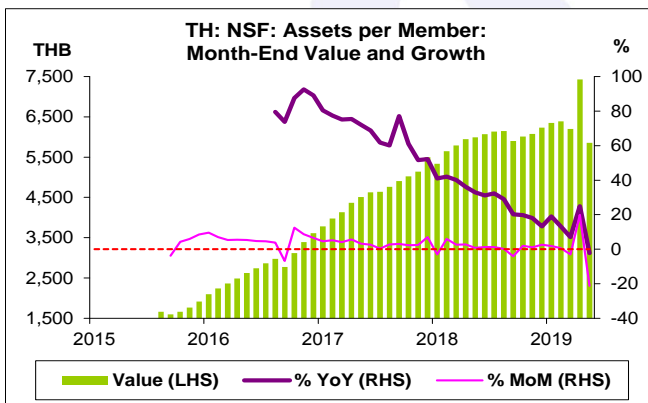
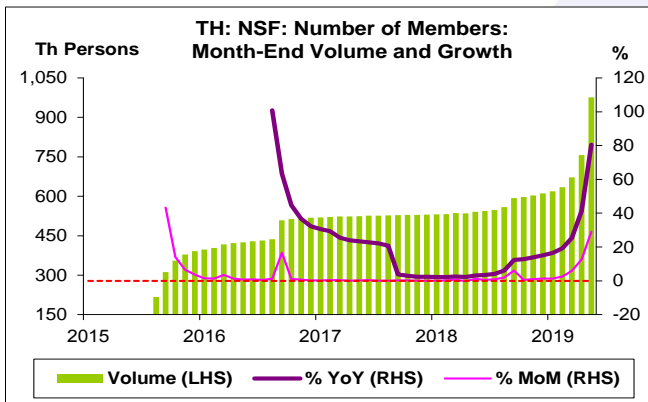
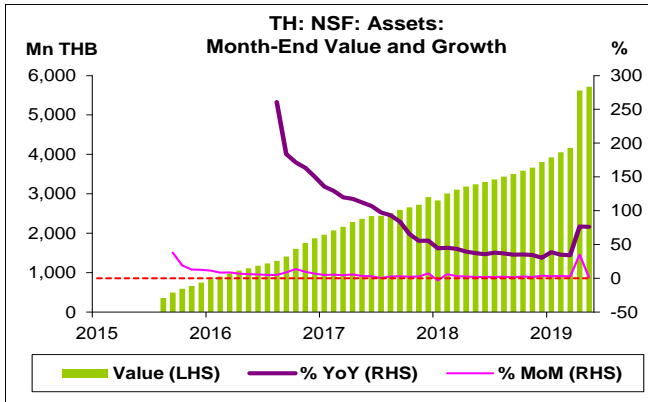
	All Periods			Same Periods		Latest
	Month	Quarter	Year	Quarter	Month	
<b>National Savings Fund (NSF)</b>						
Assets	5	5	5	5	5	May-19
Number of Members	5	5	5	5	5	May-19
Assets per Member	4	5	5	5	4	May-19

หมายเหตุ: 5 สูง 4 ค่อนข้างสูง 3 ปานกลาง 2 ค่อนข้างต่ำ 1 ต่ำ

อัตราการเปลี่ยนแปลงรายปี (ปี 2558-61)

%	Average YoY Growth	CAGR
<b>National Savings Fund (NSF)</b>		
Assets	78.8	71.9
Number of Members	16.6	16.0
Assets per Member	71.3	48.3

<sup>1</sup>ข้อมูลปี 2558-61



**กองทุนการออมแห่งชาติ (National Savings Fund: NSF)**

**มูลค่าสินทรัพย์รวม**

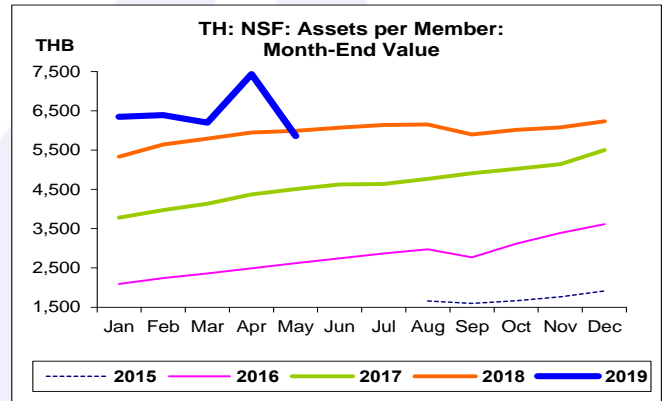
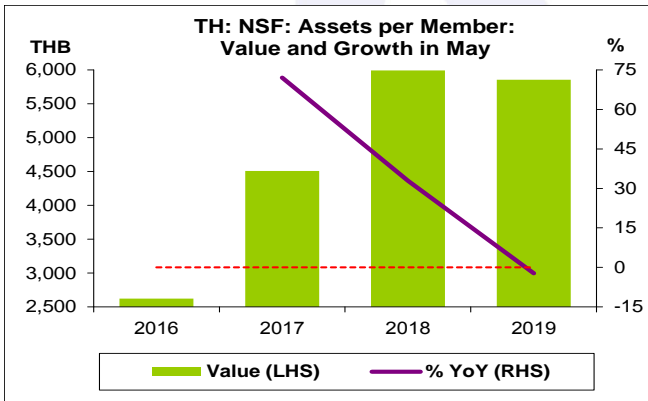
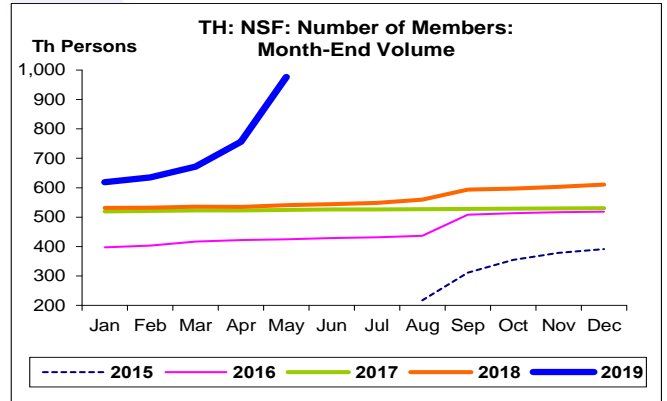
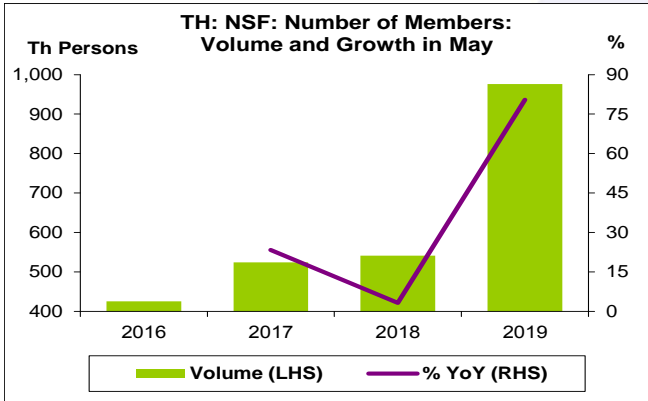
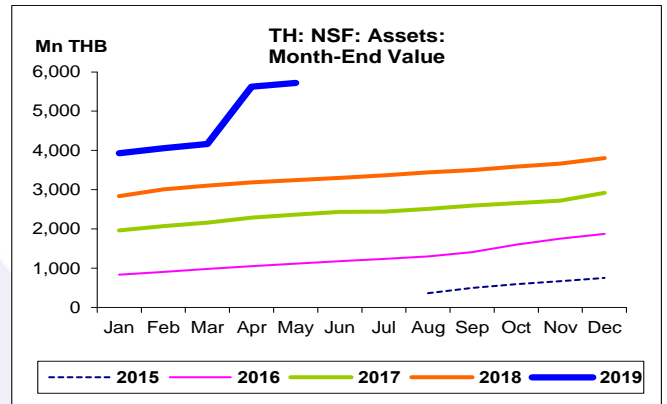
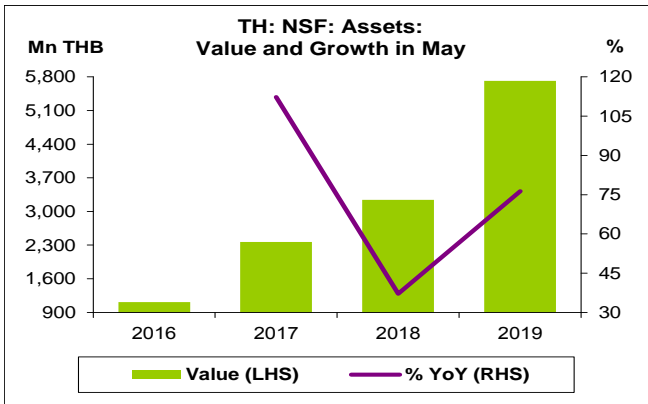
- มูลค่าสินทรัพย์รวม เดือน พ.ค. 62 อยู่ที่ 5,718.0 Mn THB สูงสุดนับตั้งแต่เดือน ส.ค. 58 โดยขยายตัวถึง 76.3% YoY ขยายตัวติดต่อกันเป็นเดือนที่ 34 ขยายตัว 1.7% MoM ขยายตัวติดต่อกันเป็นเดือนที่ 16 และขยายตัวถึง 50.3% YTD

**จำนวนสมาชิก**

- จำนวนสมาชิก เดือน พ.ค. 62 อยู่ที่ 976.4 พันคน สูงสุดนับตั้งแต่เดือน ส.ค. 58 โดยขยายตัวถึง 80.4% YoY ขยายตัวติดต่อกันเป็นเดือนที่ 34 ขยายตัวถึง 29.1% MoM ขยายตัวติดต่อกันเป็นเดือนที่ 13 และขยายตัวถึง 59.9% YTD

**สินทรัพย์รวมต่อสมาชิก**

- สินทรัพย์รวมต่อสมาชิก เดือน พ.ค. 62 อยู่ที่ 5,855.9 THB หดตัว 2.3% YoY หดตัวเป็นครั้งแรก หลังจากขยายตัวติดต่อกัน 33 เดือน และหดตัวถึง 21.2% MoM และ 6.0% YTD



กองทุนการออมแห่งชาติ:  
จุดสูงสุดและต่ำสุดในแต่ละช่วงเวลา ในระยะเวลา 5 ปี (ปี 2558-62)

Mn THB	ค่าปัจจุบัน	% จาก ค่าสูงสุด	% จาก ค่าต่ำสุด	ค่าสูงสุด	Date	ค่าต่ำสุด	Date
<b>Assets (Mn THB)</b>							
เทียบกับทุกช่วงเวลา							
พ.ค. 62	5,718.0	-	1,488.8	5,718.0	พ.ค. 62	359.9	ส.ค. 58
Q1/62	4,165.0	-	738.9	4,165.0	Q1/62	496.5	Q3/58
2561	3,805.0	-	408.4	3,805.0	2561	748.5	2558
เทียบกับช่วงเวลาเดียวกัน							
พ.ค. 62	5,718.0	-	413.4	5,718.0	พ.ค. 62	1,113.7	พ.ค. 59
Q1/62	4,165.0	-	323.4	4,165.0	Q1/62	983.6	Q1/59
<b>Number of Members (Th Persons)</b>							
เทียบกับทุกช่วงเวลา							
พ.ค. 62	976.4	-	349.5	976.4	พ.ค. 62	217.2	ส.ค. 58
Q1/62	671.9	-	115.8	671.9	Q1/62	311.4	Q3/58
2561	610.7	-	55.9	610.7	2561	391.7	2558
เทียบกับช่วงเวลาเดียวกัน							
พ.ค. 62	976.4	-	129.7	976.4	พ.ค. 62	425.1	พ.ค. 59
Q1/62	671.9	-	61.2	671.9	Q1/62	416.7	Q1/59
<b>Assets per Member (THB)</b>							
เทียบกับทุกช่วงเวลา							
พ.ค. 62	5,855.9	-21.2	267.3	7,432.8	เม.ย. 62	1,594.5	ก.ย. 58
Q1/62	6,198.9	-0.5	288.8	6,230.7	Q4/61	1,594.5	Q3/58
2561	6,230.7	-	226.1	6,230.7	2561	1,910.7	2558
เทียบกับช่วงเวลาเดียวกัน							
พ.ค. 62	5,855.9	-2.3	123.5	5,992.5	พ.ค. 61	2,619.8	พ.ค. 59
Q1/62	6,198.9	-	162.6	6,198.9	Q1/62	2,360.2	Q1/59