

**การผลิตกลุ่มปูนซีเมนต์ของไทย เดือน ส.ค. 2567**

- ดัชนีผลผลิตกลุ่มปูนซีเมนต์ เดือน ส.ค. 67 ขยายตัว 1.8% YoY และ 4.3% MoM หากพิจารณา 8M/67 หดตัว 8.8% YoY
- อัตราการใช้กำลังการผลิตกลุ่มปูนซีเมนต์ เดือน ส.ค. 67 อยู่ที่ 65.9% ลดลงเล็กน้อยจากช่วงเดียวกันของปีก่อน แต่เพิ่มขึ้นจากเดือนก่อน หากพิจารณา 8M/67 เฉลี่ย 64.2% ลดลงจากช่วงเดียวกันของปีก่อน

**การประเมินอันดับค่า อิงค่าต่ำสุด ค่าเฉลี่ย และค่าสูงสุด (ปี 2564-67)**

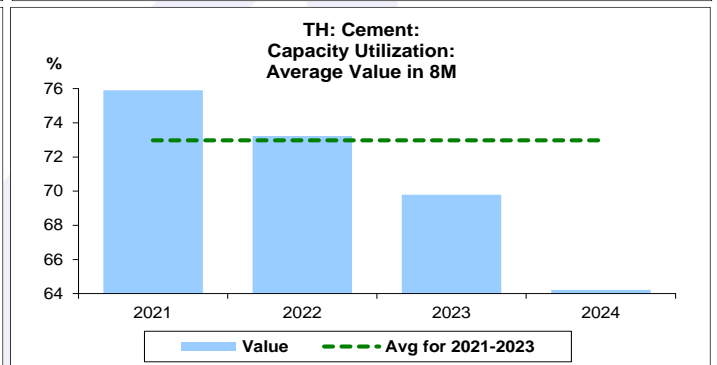
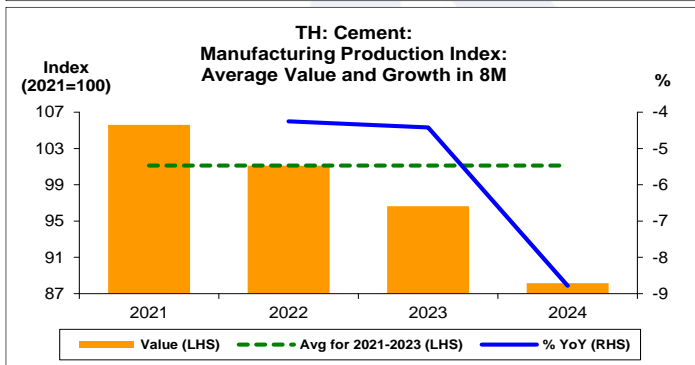
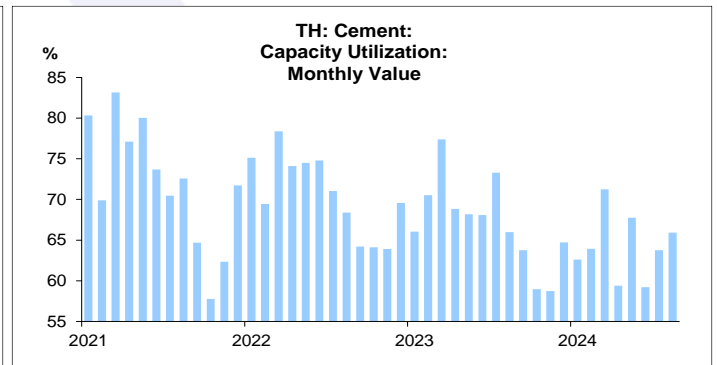
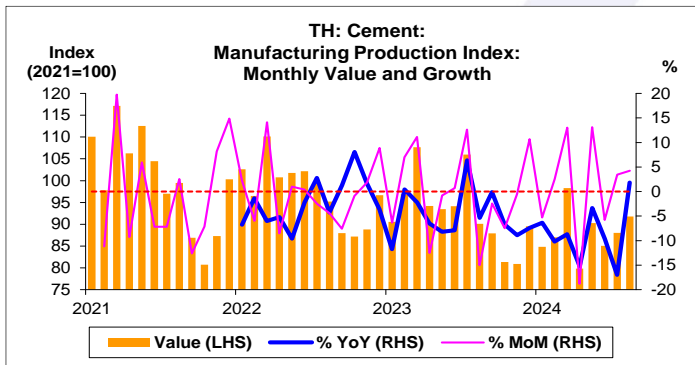
	All Periods			Same Periods			Latest
	Month	Quarter	Year	YTD	Quarter	Month	
<b>Cement</b>							
Manufacturing Production Index	3	1	1	1	1	2	Aug-24
Capacity Utilization	2	1	1	1	1	2	Aug-24

หมายเหตุ: 5 สูง 4 ค่อนข้างสูง 3 ปานกลาง 2 ค่อนข้างต่ำ 1 ต่ำ

**อัตราการเปลี่ยนแปลงรายปี (ปี 2564-66)**

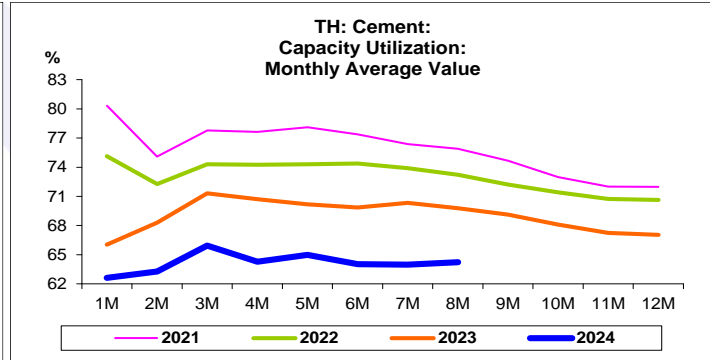
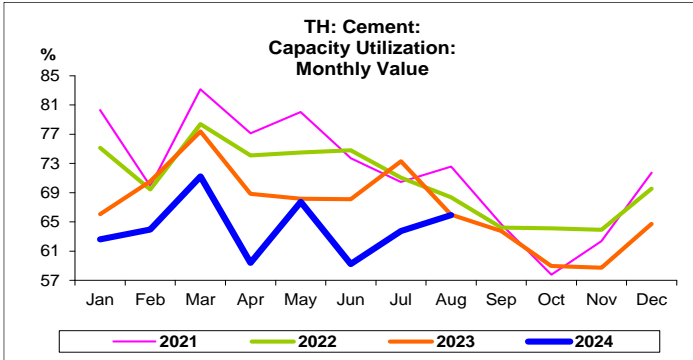
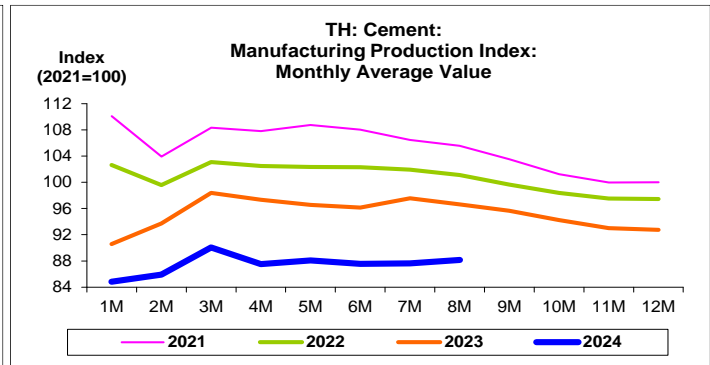
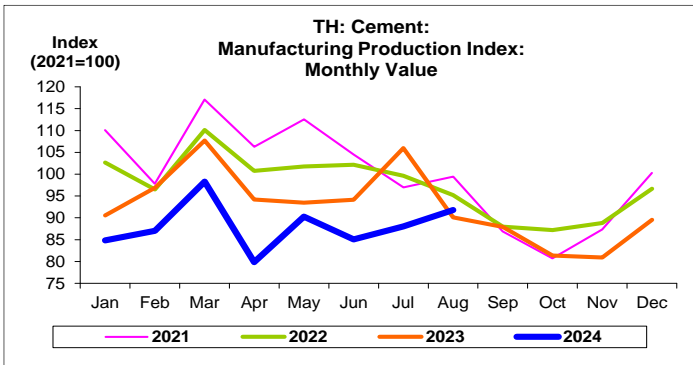
%	Average YoY Growth	CAGR
<b>Cement</b>		
Manufacturing Production Index	-3.7	-3.7

ข้อมูลปี 2564-66



ที่มา: สำนักงานเศรษฐกิจอุตสาหกรรม

- หมายเหตุ: 1. หมวดผลิตภัณฑ์จากแร่โลหะ คือ TSIC 23  
2. ตั้งแต่เดือน ม.ค. 67 สำนักงานเศรษฐกิจอุตสาหกรรมได้ปรับน้ำหนัก และเปลี่ยนปีฐานจากปี 2559 เป็นปี 2564  
3. CAGR คือ Compound Annual Growth Rate



กลุ่มปูนซีเมนต์:

จุดสูงสุดและต่ำสุดในแต่ละช่วงเวลา ในระยะเวลา 4 ปี (ปี 2564-67)

	ค่าปัจจุบัน	% ค่าสูงสุด	% ค่าต่ำสุด	ค่าสูงสุด	Date	ค่าต่ำสุด	Date
<b>Production Index</b>							
เทียบกับทุกช่วงเวลา							
ส.ค. 67	91.8	-21.6	14.9	117.1	มี.ค. 64	79.8	เม.ย. 67
Q2/67	85.1	-21.5	1.4	108.3	Q1/64	83.9	Q4/66
2566	92.7	-7.3	-	100.0	2564	92.7	2566
เทียบกับช่วงเวลาเดียวกัน							
ส.ค. 67	91.8	-7.7	1.8	99.5	ส.ค. 64	90.1	ส.ค. 66
8M/67	88.1	-16.5	-	105.6	8M/64	88.1	8M/67
Q2/67	85.1	-21.1	-	107.8	Q2/64	85.1	Q2/67
	ค่าปัจจุบัน	ลบค่าสูงสุด	ลบค่าต่ำสุด	ค่าสูงสุด	Date	ค่าต่ำสุด	Date
<b>Capacity Utilization (%)</b>							
เทียบกับทุกช่วงเวลา							
ส.ค. 67	65.9	-17.2	8.1	83.2	มี.ค. 64	57.8	ต.ค. 64
Q2/67	62.1	-15.7	1.3	77.8	Q1/64	60.8	Q4/66
2566	67.0	-4.9	-	72.0	2564	67.0	2566
เทียบกับช่วงเวลาเดียวกัน							
ส.ค. 67	65.9	-6.6	-	72.6	ส.ค. 64	65.9	ส.ค. 67
8M/67	64.2	-11.7	-	75.9	8M/64	64.2	8M/67
Q2/67	62.1	-14.8	-	77.0	Q2/64	62.1	Q2/67