

**การนำเข้ากลุ่มแผงวงจรไฟฟ้าของไทย เดือน ก.ค. 2567**

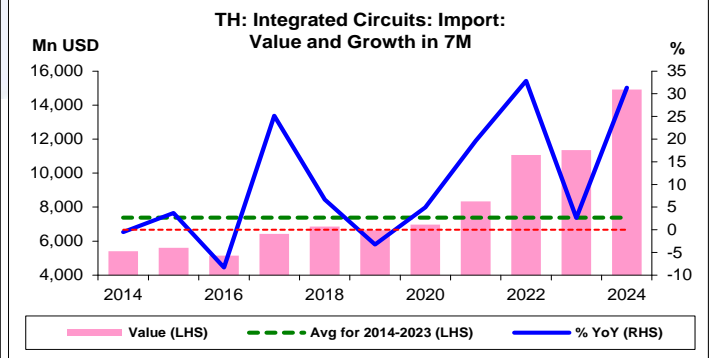
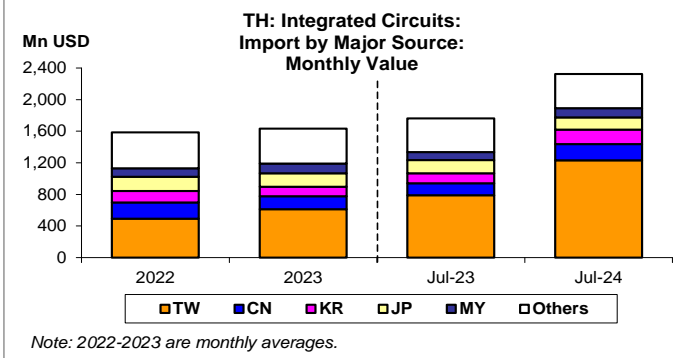
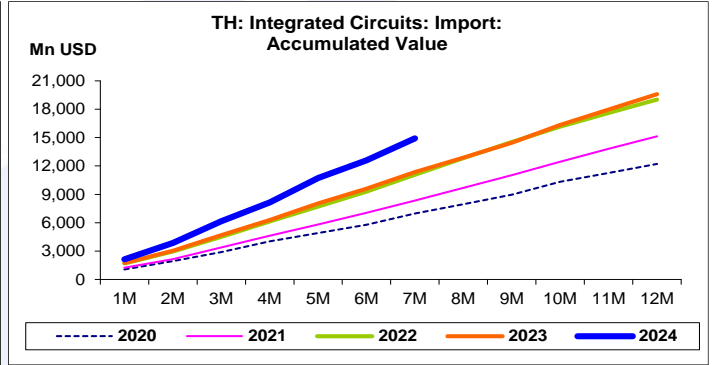
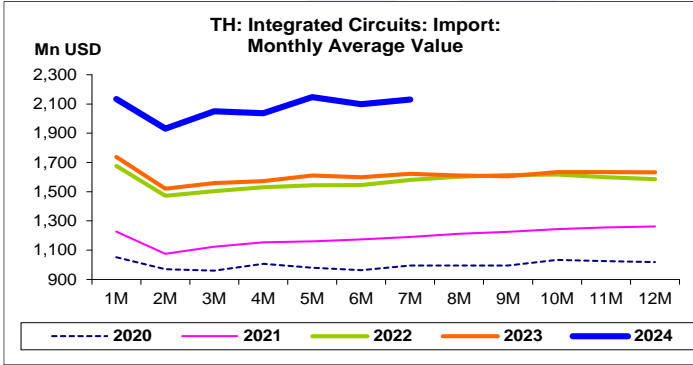
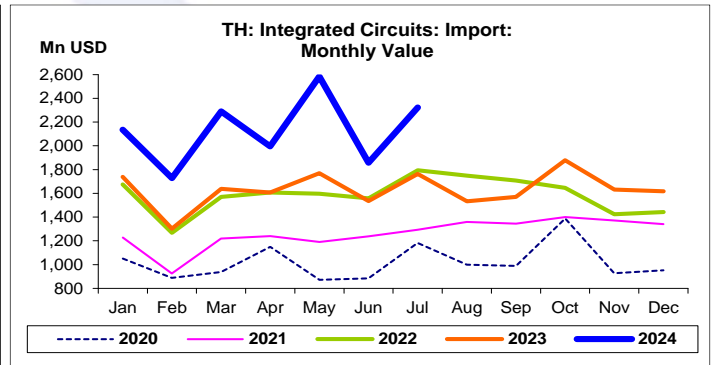
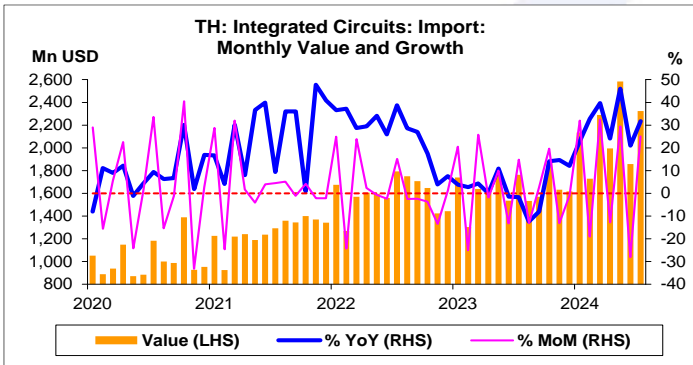
- การนำเข้ากลุ่มแผงวงจรไฟฟ้า เดือน ก.ค. 67 มูลค่า 2,323.2 Mn USD ขยายตัวถึง 31.7% YoY และ 25.0% MoM หากพิจารณา 7M/67 มูลค่า 14,914.0 Mn USD ขยายตัวถึง 31.3% YoY
- แหล่งนำเข้ากลุ่มแผงวงจรไฟฟ้า 5 อันดับแรกของไทย เดือน ก.ค. 67 ได้แก่ ไต้หวัน จีน เกาหลีใต้ ญี่ปุ่น และมาเลเซีย ตามลำดับ
- เมื่อเทียบกับช่วงเดียวกันของปีก่อน มูลค่านำเข้ากลุ่มแผงวงจรไฟฟ้า เดือน ก.ค. 67 ขยายตัวเกือบทุกแหล่งนำเข้าหลัก ยกเว้น ญี่ปุ่น หากเทียบกับเดือนก่อน ไต้หวัน เกาหลีใต้ และญี่ปุ่น ขยายตัว แต่ จีน และมาเลเซีย หดตัว

การประเมินอันดับค่า อิงค่าต่ำสุด ค่าเฉลี่ย และค่าสูงสุด (ปี 2557-67)

	All Periods			Same Periods			Latest
	Month	Quarter	Year	YTD	Quarter	Month	
<b>Integrated Circuits: Import Value</b>	<b>5</b>	<b>5</b>	<b>5</b>	<b>5</b>	<b>5</b>	<b>5</b>	Jul-24

หมายเหตุ: **5** สูง **4** ค่อนข้างสูง **3** ปานกลาง **2** ค่อนข้างต่ำ **1** ต่ำ  
อัตราการเปลี่ยนแปลงรายปี (ปี 2557-66)

%	Average YoY Growth	CAGR
<b>Integrated Circuits: Import Value</b>	<b>8.3</b>	<b>7.8</b>



ที่มา: กระทรวงพาณิชย์  
หมายเหตุ: CAGR คือ Compound Annual Growth Rate



กลุ่มแผงวงจรไฟฟ้า:

จุดสูงสุดและต่ำสุดในแต่ละช่วงเวลา ในระยะเวลา 11 ปี (ปี 2557-67)

มูลค่านำเข้า (Mn USD)	ค่าปัจจุบัน	% ค่าสูงสุด	% ค่าสูงสุด	ค่าสูงสุด	Date	ค่าต่ำสุด	Date
<b>เทียบกับทุกช่วงเวลา</b>							
ก.ค. 67	2,323.2	-10.1	275.6	2,583.8	พ.ค. 67	618.5	ธ.ค. 58
Q2/67	6,437.8	-	203.9	6,437.8	Q2/67	2,118.7	Q1/59
2566	19,587.1	-	107.6	19,587.1	2566	9,436.5	2558
<b>เทียบกับช่วงเวลาเดียวกัน</b>							
ก.ค. 67	2,323.2	-	183.2	2,323.2	ก.ค. 67	820.3	ก.ค. 59
7M/67	14,914.0	-	190.2	14,914.0	7M/67	5,139.2	7M/59
Q2/67	6,437.8	-	192.6	6,437.8	Q2/67	2,200.2	Q2/59