

**การผลิตรถยนต์นั่งของไทย เดือน เม.ย. 2566**

- ดัชนีผลผลิตรถยนต์นั่ง เดือน เม.ย. 66 ขยายตัว 13.8% YoY แต่หดตัวถึง 35.7% MoM หากพิจารณา 4M/66 ขยายตัวถึง 33.5% YoY
- อัตราการใช้กำลังการผลิตรถยนต์นั่ง เดือน เม.ย. 66 อยู่ที่ 49.8% เพิ่มขึ้นจากช่วงเดียวกันของปีก่อน แต่ลดลงมากจากเดือนก่อน หากพิจารณา 4M/66 เฉลี่ย 66.6% เพิ่มขึ้นมากจากช่วงเดียวกันของปีก่อน

**การประเมินอันดับค่า อิงค่าต่ำสุด ค่าเฉลี่ย และค่าสูงสุด (ปี 2559-66)**

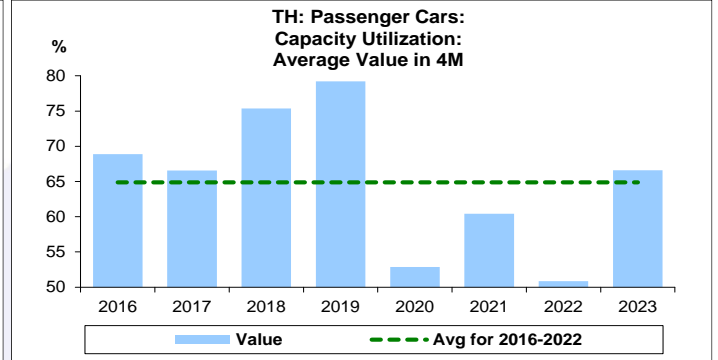
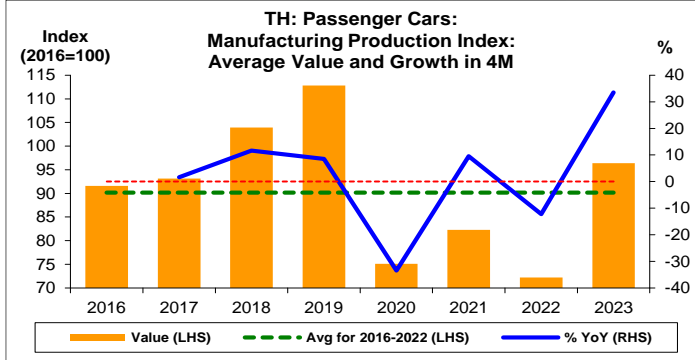
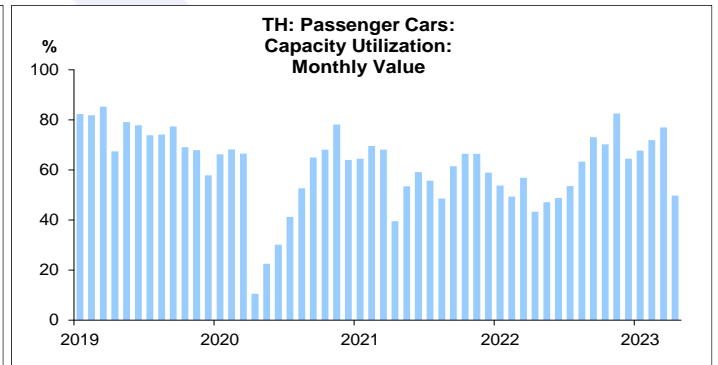
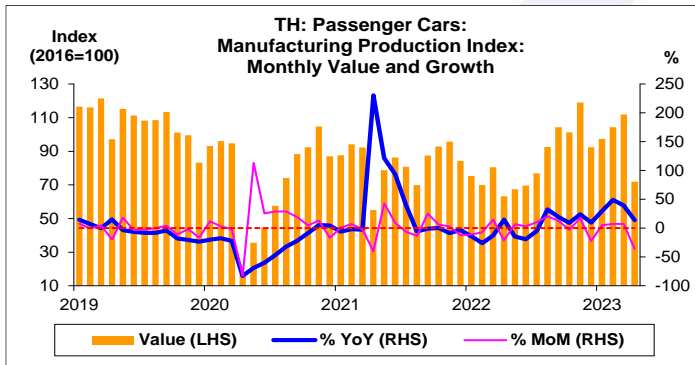
	All Periods			Same Periods			Latest
	Month	Quarter	Year	YTD	Quarter	Month	
<b>Passenger Cars</b>							
Manufacturing Production Index	2	3	2	4	4	3	Apr-23
Capacity Utilization	2	3	2	3	3	3	Apr-23

หมายเหตุ: 5 สูง 4 ค่อนข้างสูง 3 ปานกลาง 2 ค่อนข้างต่ำ 1 ต่ำ

**อัตราการเปลี่ยนแปลงรายปี (ปี 2559-65)**

%	Average YoY Growth	CAGR
<b>Passenger Cars</b>		
Manufacturing Production Index	-1.5	-2.8

\*ข้อมูลปี 2559-65

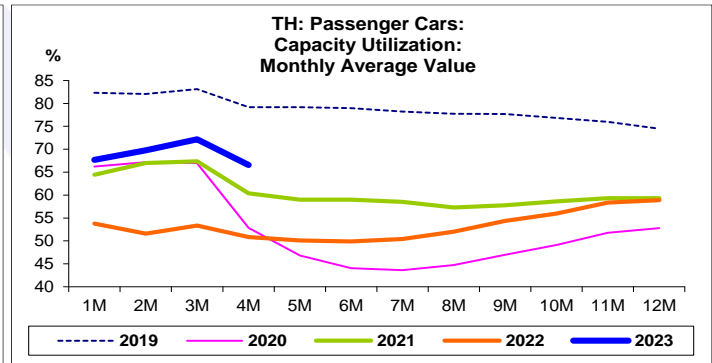
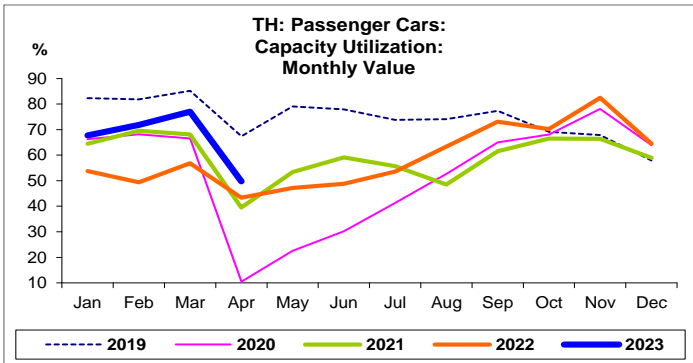
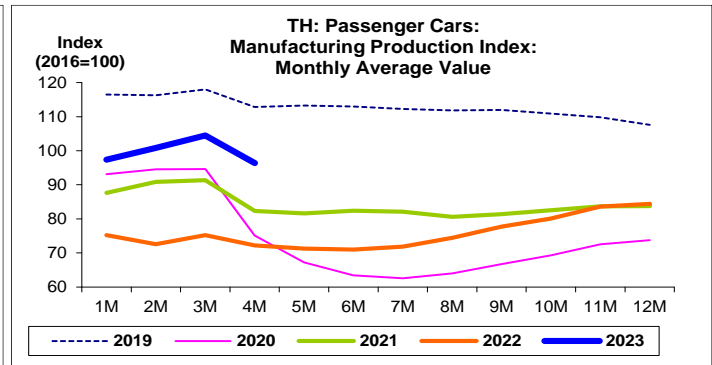
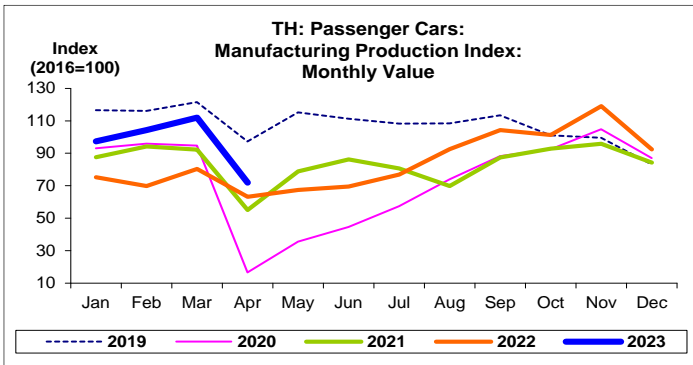


ที่มา: สำนักงานเศรษฐกิจอุตสาหกรรม

หมายเหตุ: 1. หมวดยานยนต์ คือ TSIC 29

2. ตั้งแต่เดือน ม.ค. 62 สำนักงานเศรษฐกิจอุตสาหกรรมได้ปรับน้ำหนัก และเปลี่ยนปีฐานจากปี 2554 เป็นปี 2559

3. CAGR คือ Compound Annual Growth Rate



รถยนต์นั่ง:

จุดสูงสุดและต่ำสุดในแต่ละช่วงเวลา ในระยะเวลา 8 ปี (ปี 2559-66)

	ค่าปัจจุบัน	% ค่าสูงสุด	% ค่าต่ำสุด	ค่าสูงสุด	Date	ค่าต่ำสุด	Date
<b>Manufacturing Production Index</b>							
เทียบกับทุกช่วงเวลา							
เม.ย. 66	72.0	-42.4	331.7	124.9	พ.ย. 61	16.7	เม.ย. 63
Q1/66	104.5	-11.9	223.9	118.7	Q4/61	32.3	Q2/63
2565	84.4	-25.8	14.4	113.7	2561	73.7	2563
เทียบกับช่วงเวลาเดียวกัน							
เม.ย. 66	72.0	-26.0	331.7	97.2	เม.ย. 62	16.7	เม.ย. 63
4M/66	96.4	-14.6	33.5	112.8	4M/62	72.2	4M/65
Q1/66	104.5	-11.5	39.0	118.0	Q1/59	75.2	Q1/65
	ค่าปัจจุบัน	ลบค่าสูงสุด	ลบค่าต่ำสุด	ค่าสูงสุด	Date	ค่าต่ำสุด	Date
<b>Capacity Utilization (%)</b>							
เทียบกับทุกช่วงเวลา							
เม.ย. 66	49.8	-38.3	39.3	88.1	พ.ย. 61	10.5	เม.ย. 63
Q1/66	72.2	-12.7	51.1	84.9	Q3/61	21.1	Q2/63
2565	58.9	-22.8	6.1	81.7	2561	52.8	2563
เทียบกับช่วงเวลาเดียวกัน							
เม.ย. 66	49.8	-17.6	39.3	67.4	เม.ย. 62	10.5	เม.ย. 63
4M/66	66.6	-12.6	15.7	79.2	4M/62	50.8	4M/65
Q1/66	72.2	-10.9	18.8	83.1	Q1/59	53.3	Q1/65