

การผลิตหมวดเฟอร์นิเจอร์ของไทย เดือน ส.ค. 2566

- ดัชนีผลผลิตหมวดเฟอร์นิเจอร์ เดือน ส.ค. 66 หดตัวถึง 26.6% YoY แต่ขยายตัวถึง 22.1% MoM หากพิจารณา 8M/66 หดตัวถึง 41.3% YoY
- อัตราการใช้จ่ายกำลังการผลิตหมวดเฟอร์นิเจอร์ เดือน ส.ค. 66 อยู่ที่ 32.8% ลดลงจากช่วงเดียวกันของปีก่อน แต่เพิ่มขึ้นจากเดือนก่อน หากพิจารณา 8M/66 เฉลี่ย 27.7% ลดลงมาจากช่วงเดียวกันของปีก่อน

การประเมินอันดับค่า อิงค่าต่ำสุด ค่าเฉลี่ย และค่าสูงสุด (ปี 2559-66)

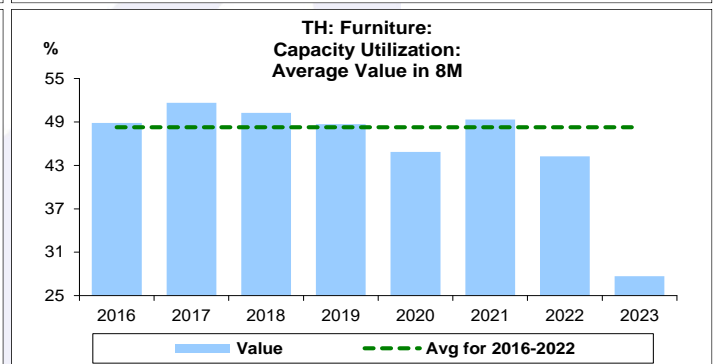
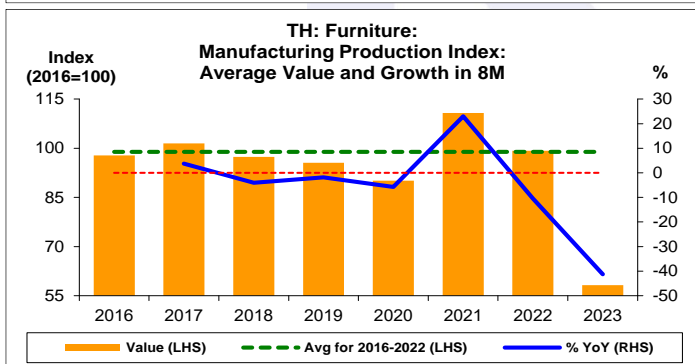
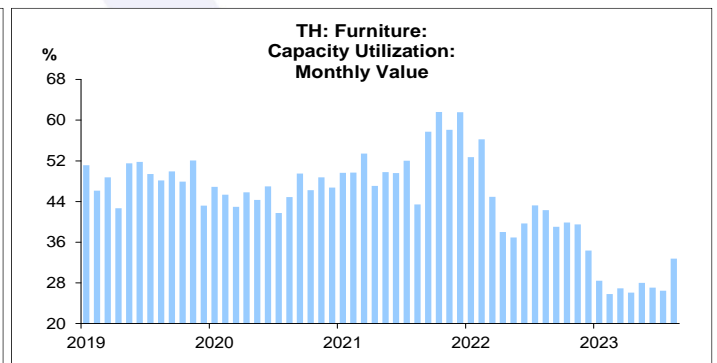
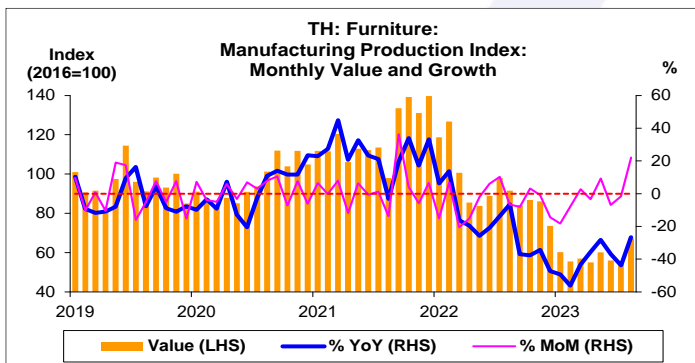
	All Periods			Same Periods			Latest
	Month	Quarter	Year	YTD	Quarter	Month	
Furniture							
Manufacturing Production Index	1	1	2	1	1	1	Aug-23
Capacity Utilization	1	1	1	1	1	1	Aug-23

หมายเหตุ: 5 สูง 4 ค่อนข้างสูง 3 ปานกลาง 2 ค่อนข้างต่ำ 1 ต่ำ

อัตราการเปลี่ยนแปลงรายปี (ปี 2559-65)

	%	Average YoY Growth	CAGR
Furniture			
Manufacturing Production Index		-0.2	-1.1

ข้อมูลปี 2559-65

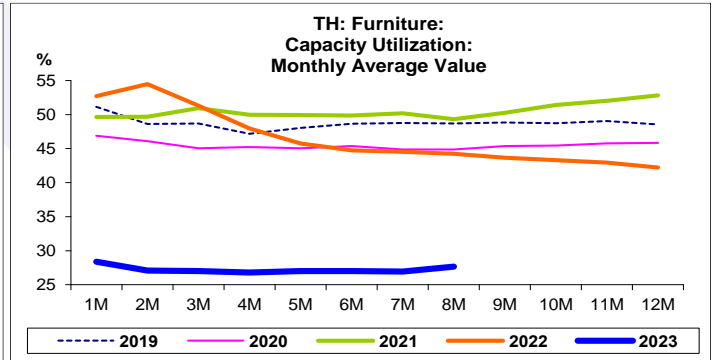
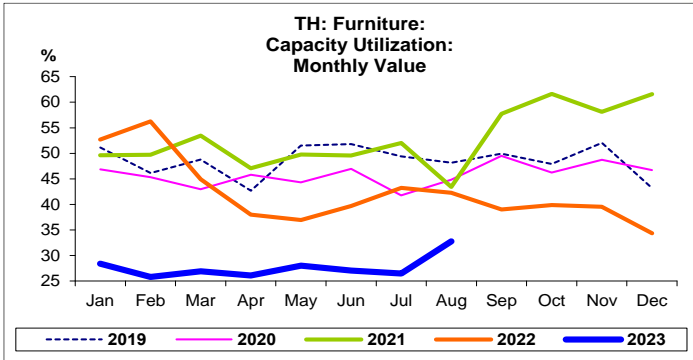
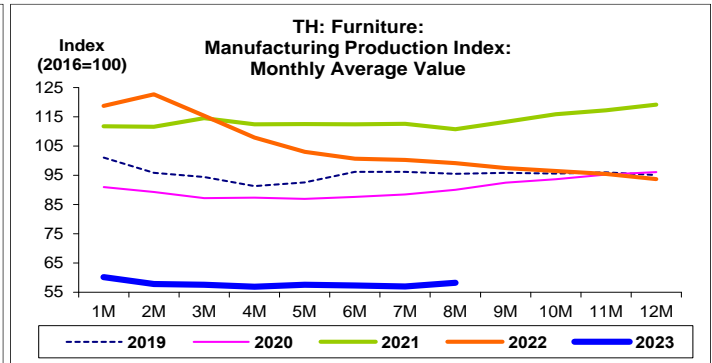
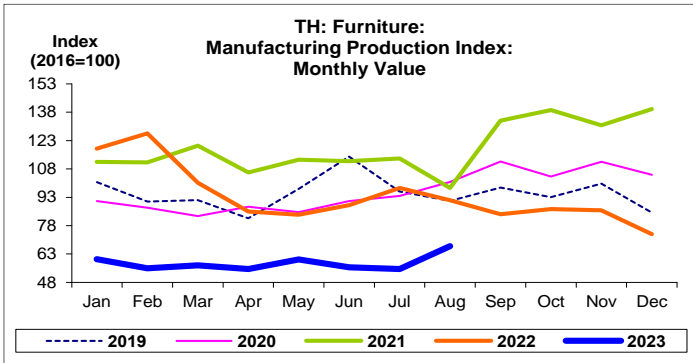


ที่มา: สำนักงานเศรษฐกิจอุตสาหกรรม

หมายเหตุ: 1. หมวดเฟอร์นิเจอร์ คือ TSIC 31

2. ตั้งแต่เดือน ม.ค. 62 สำนักงานเศรษฐกิจอุตสาหกรรมได้ปรับน้ำหนัก และเปลี่ยนปีฐานจากปี 2554 เป็นปี 2559

3. CAGR คือ Compound Annual Growth Rate



หมวดเฟอร์นิเจอร์:

จุดสูงสุดและต่ำสุดในแต่ละช่วงเวลา ในระยะเวลา 8 ปี (ปี 2559-66)

	ค่าปัจจุบัน	%ค่าสูงสุด	%ค่าต่ำสุด	ค่าสูงสุด	Date	ค่าต่ำสุด	Date
Manufacturing Production Index							
เทียบกับทุกช่วงเวลา							
ส.ค. 66	67.2	-51.9	22.1	139.7	ธ.ค. 64	55.0	ก.ค. 66
Q2/66	57.0	-58.3	-	136.7	Q4/64	57.0	Q2/66
2565	93.7	-21.4	-	119.2	2564	93.7	2565
เทียบกับช่วงเวลาเดียวกัน							
ส.ค. 66	67.2	-40.8	-	113.5	ส.ค. 59	67.2	ส.ค. 66
8M/66	58.2	-47.4	-	110.8	8M/64	58.2	8M/66
Q2/66	57.0	-48.3	-	110.4	Q2/64	57.0	Q2/66
	ค่าปัจจุบัน	ลบค่าสูงสุด	ลบค่าต่ำสุด	ค่าสูงสุด	Date	ค่าต่ำสุด	Date
Capacity Utilization (%)							
เทียบกับทุกช่วงเวลา							
ส.ค. 66	32.8	-28.9	7.0	61.6	ต.ค. 64	25.8	ก.พ. 66
Q2/66	27.0	-33.4	0.0	60.4	Q4/64	27.0	Q1/66
2565	42.2	-10.6	-	52.8	2564	42.2	2565
เทียบกับช่วงเวลาเดียวกัน							
ส.ค. 66	32.8	-23.9	-	56.7	ส.ค. 59	32.8	ส.ค. 66
8M/66	27.7	-24.0	-	51.7	8M/60	27.7	8M/66
Q2/66	27.0	-24.0	-	51.0	Q2/61	27.0	Q2/66