TH: Industry Report - PROD
Food Products

29 มีนาคม 2567

การผลิตหมวดผลิตภัณฑ์อาหารของไทย เดือน ก.พ. 2567

- ดัชนีผลผลิตหมวดผลิตภัณฑ์อาหาร เดือน ก.พ. 67 หดตัวเพียง 0.8% YoY และ 1.5% MoM หากพิจารณา 2M/67 ขยายตัวเพียง 0.1% YoY
- อัตราการใช้กำลังการผลิตหมวดผลิตภัณฑ์อาหาร เดือน ก.พ. 67 อยู่ที่ 60.5% ลดลงเล็กน้อยจากช่วงเดียวกันของปีก่อน และเดือนก่อน หากพิจารณา 2M/67 เฉลี่ย 61.1% เพิ่มขึ้นเล็กน้อยจากช่วงเดียวกันของปีก่อน

การประเมินอันดับค่า อิงค่าต่ำสุด ค่าเฉลี่ย และค่าสูงสุด (ปี 2564-67)

	All Periods			Same Periods			Latest
	Month	Quarter	Year	YTD	Quarter	Month	
Food Products							
Manufacturing Production Index	5	2	2	4	1	5	Feb-24
Capacity Utilization	5	2	1	5	1	4	Feb-24

หมายเหตุ: 5 สูง 4 ค่อนข้างสูง 3 ปานกลาง 2 ค่อนข้างต่ำ 1 ต่ำ

อัตราการเปลี่ยนแปลงรายปี (ปี 2564-66)

%	Average YoY Growth	CAGR
Food Products		
Manufacturing Production Index	0.5	0.4

[1]ข้อมูลปี 2564-66

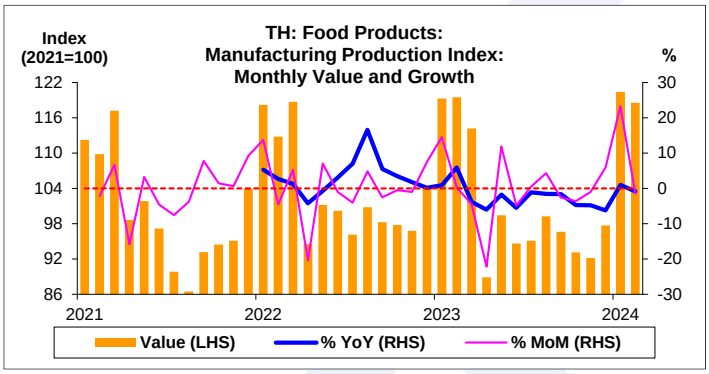

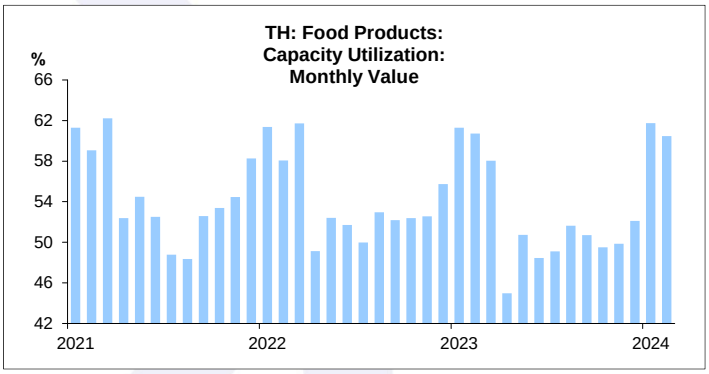

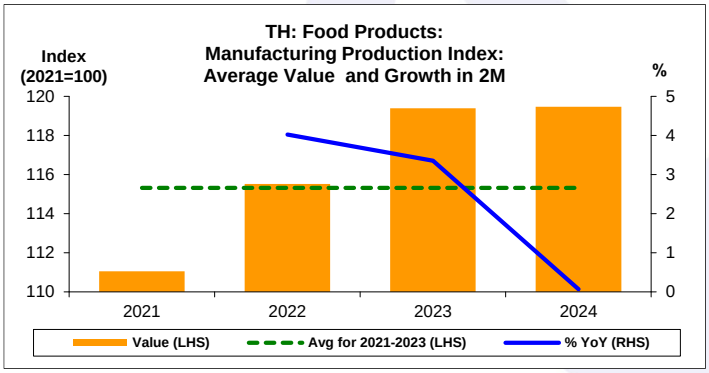

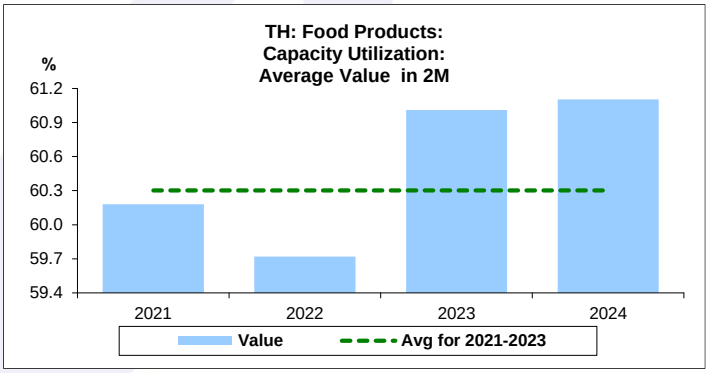

ที่มา: สำนักงานเศรษฐกิจอุตสาหกรรม

หมายเหตุ: 1. หมวดผลิตภัณฑ์อาหาร คือ TSIC 10
2. ตั้งแต่เดือน ม.ค. 67 สำนักงานเศรษฐกิจอุตสาหกรรมได้ปรับน้ำหนัก และเปลี่ยนปีฐานจากปี 2559 เป็น 2564
3. CAGR คือ Compound Annual Growth Rate

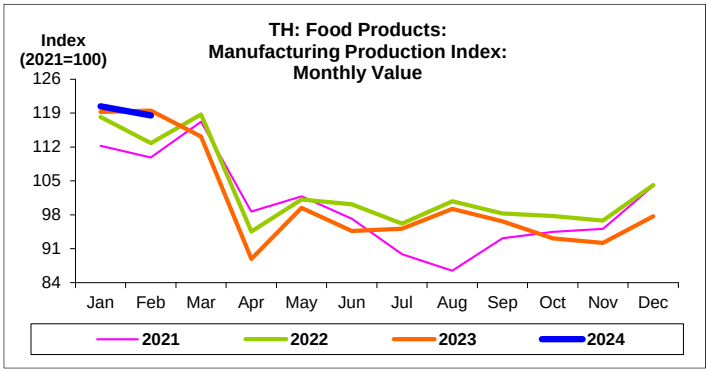

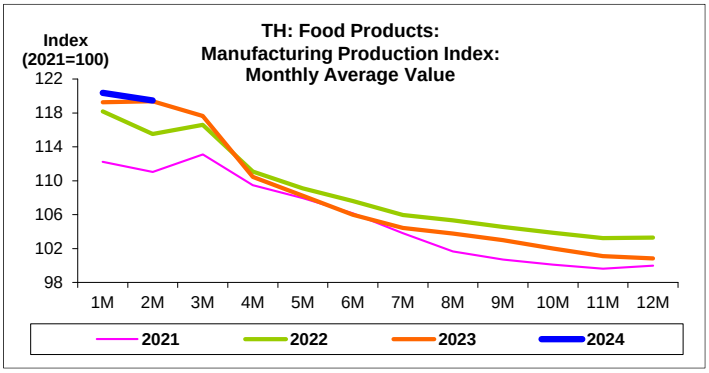

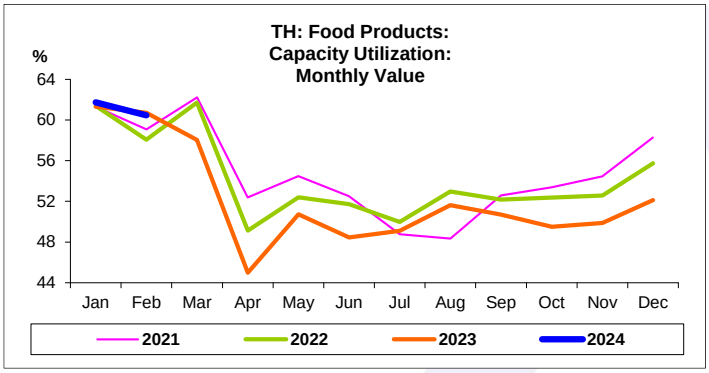

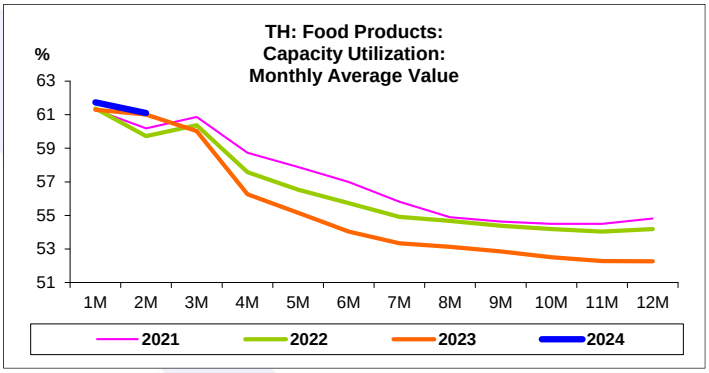

หมวดผลิตภัณฑ์อาหาร:

จุดสูงสุดและต่ำสุดในแต่ละช่วงเวลา ในระยะเวลา 4 ปี (ปี 2564-67)

	ค่าปัจจุบัน	% ค่าสูงสุด	% ค่าต่ำสุด	ค่าสูงสุด	Date	ค่าต่ำสุด	Date
Manufacturing Production Index							
เทียบกับทุกช่วงเวลา							
ก.พ. 67	118.5	-1.5	37.1	120.4	ม.ค. 67	86.5	ส.ค. 64
Q4/66	94.3	-19.8	5.0	117.6	Q1/66	89.8	Q3/64
2566	100.8	-2.4	0.8	103.3	2565	100.0	2564
เทียบกับช่วงเวลาเดียวกัน							
ก.พ. 67	118.5	-0.8	7.9	119.5	ก.พ. 66	109.8	ก.พ. 64
2M/67	119.5	-	7.6	119.5	2M/67	111.0	2M/64
Q4/66	94.3	-5.3	-	99.6	Q4/65	94.3	Q4/66
	ค่าปัจจุบัน	**ลบค่าสูงสุด**	**ลบค่าต่ำสุด**	**ค่าสูงสุด**	**Date**	**ค่าต่ำสุด**	**Date**
Capacity Utilization (%)							
เทียบกับทุกช่วงเวลา							
ก.พ. 67	60.5	-1.8	15.5	62.2	มี.ค. 64	45.0	เม.ย. 66
Q4/66	50.5	-10.4	2.4	60.9	Q1/64	48.1	Q2/66
2566	52.3	-2.6	-	54.8	2564	52.3	2566
เทียบกับช่วงเวลาเดียวกัน							
ก.พ. 67	60.5	-0.2	2.4	60.7	ก.พ. 66	58.1	ก.พ. 65
2M/67	61.1	-	1.4	61.1	2M/67	59.7	2M/65
Q4/66	50.5	-4.9	-	55.4	Q4/64	50.5	Q4/66