

**รายได้ของรัฐบาลไทย เดือน ก.พ. 2561 และ 5 เดือนแรกของปีงบประมาณ 2561**

- รายได้รัฐบาล เดือน ก.พ. 61 จำนวน 208.7 Bn THB ขยายตัว 7.5% YoY แต่หดตัว 7.8% MoM หากพิจารณา 5M/FY61 จำนวน 1,060.6 Bn THB ขยายตัว 3.5% YoY
- เดือน ก.พ. 61 รายได้จากภาษี จำนวน 184.5 Bn THB ขยายตัว 9.6% YoY แต่หดตัว 7.8% MoM ส่วนรายได้ที่ไม่ใช่ภาษี จำนวน 24.2 Bn THB หดตัว 6.7% YoY และ 8.1% MoM หากพิจารณา 5M/FY61 รายได้จากภาษี จำนวน 900.3 Bn THB ขยายตัว 2.5% YoY ส่วนรายได้ที่ไม่ใช่ภาษี จำนวน 160.3 Bn THB ขยายตัว 9.4% YoY

**การประเมินอันดับค่า อิงค่าต่ำสุด ค่าเฉลี่ย และค่าสูงสุด (FY2551-61)**

	All Periods			Same Periods			Latest
	F-Month	F-Quarter	FY	F-YTD	F-Quarter	F-Month	
<b>Gross Government Revenue</b>	3	3	5	5	5	5	Feb-18
Tax Revenue	3	3	5	5	5	5	Feb-18
Direct Taxes	3	2	4	5	5	5	Feb-18
- Personal Income Tax	4	3	5	5	4	5	Feb-18
- Corporate Income Tax	3	2	5	5	5	5	Feb-18
- Petroleum Income Tax	3	2	1	3	2	4	Feb-18
Indirect Taxes	5	4	5	5	4	5	Feb-18
- Value Added Tax	4	5	5	5	5	5	Feb-18
- Excise Taxes	5	4	5	5	4	5	Feb-18
- Import Duties	3	4	3	3	3	3	Feb-18
Non-Tax Revenue	3	4	4	5	4	4	Feb-18
State Enterprises	3	4	5	5	4	5	Feb-18
<b>Net Government Revenue</b>	3	4	5	5	4	5	Feb-18
- Net Value Added Tax	4	4	5	5	5	5	Feb-18

Note: F-Month, F-Quarter และ F-YTD ขึ้นตามปีงบประมาณ

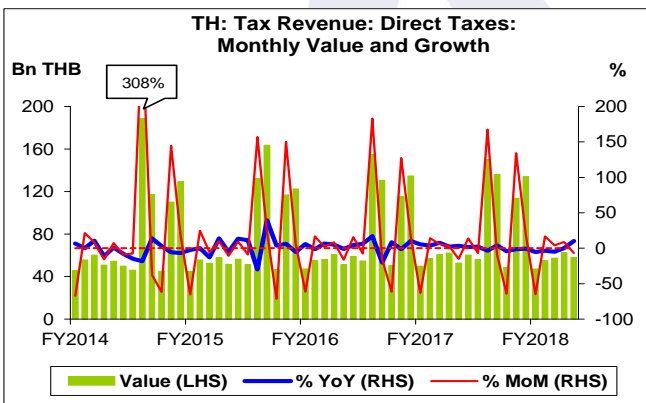
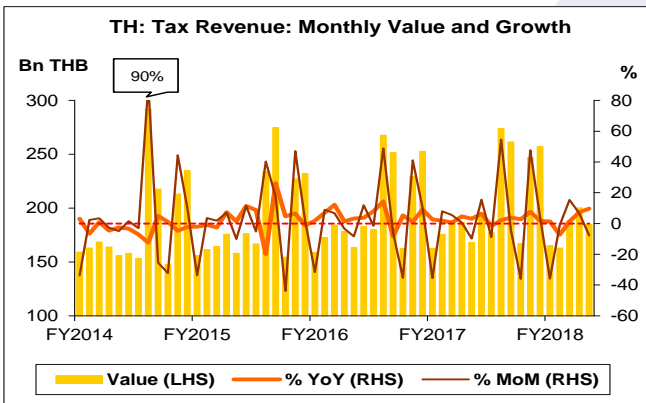
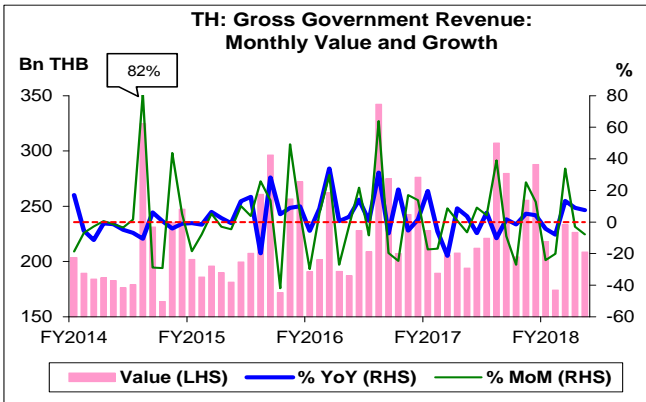
หมายเหตุ: 5 สูง 4 ค่อนข้างสูง 3 ปานกลาง 2 ค่อนข้างต่ำ 1 ต่ำ

**อัตราการเปลี่ยนแปลงรายปี (ปี 2551-60)**

%	Average YoY Growth	CAGR
<b>Gross Government Revenue</b>	5.1	4.9
Tax Revenue	5.1	4.9
Direct Taxes	4.4	4.1
- Personal Income Tax	4.9	4.7
- Corporate Income Tax	5.4	4.8
- Petroleum Income Tax	-2.4	-5.1
Indirect Taxes	5.7	5.5
- Value Added Tax	5.8	5.4
- Excise Taxes	7.6	6.8
- Import Duties	2.1	1.4
Non-Tax Revenue	6.2	5.1
State Enterprises	6.3	6.0
<b>Net Government Revenue</b>	5.0	4.8
- Net Value Added Tax	6.6	6.3

ที่มา: สำนักงานเศรษฐกิจการคลัง

- หมายเหตุ:
1. FY คือ ปีงบประมาณ (เดือน ต.ค.-ก.ย.)
  2. CAGR คือ Compound Annual Growth Rate
  3. รายได้สุทธิ คือ รายได้ของรัฐบาล หักเงินคืนภาษี และเงินจัดสรรให้ อบจ. และ อบป.



**รายได้รัฐบาล**

- รายได้รัฐบาล เดือน ก.พ. 61 จำนวน 208.7 Bn THB ขยายตัว 7.5% YoY แต่หดตัว 7.8% MoM หากพิจารณา 5M/FY61 จำนวน 1,060.6 Bn THB ขยายตัว 3.5% YoY ทั้งนี้ สูงกว่าค่าเฉลี่ยในช่วงเดียวกันของ FY51-60 ที่ 830.90 Bn THB อยู่ถึง 27.6% สูงกว่าช่วงเดียวกันของ FY56 อยู่ 2.1% CAGR และสูงสุดเมื่อเทียบกับช่วงเดียวกันของ FY51-60

- รายได้รัฐบาล ประกอบด้วย รายได้จากภาษี และรายได้ที่ไม่ใช่ภาษี โดยเดือน ก.พ. 61 คิดเป็น 88.4% และ 11.6% ของรายได้รัฐบาลทั้งหมด ตามลำดับ หากพิจารณา 5M/FY61 คิดเป็น 84.9% และ 15.1% ของรายได้รัฐบาลทั้งหมด ตามลำดับ

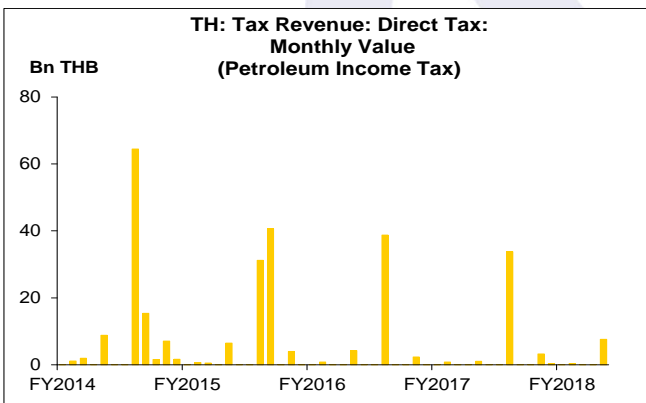
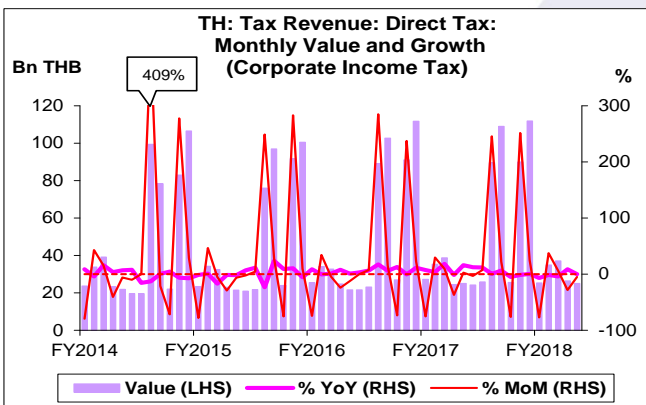
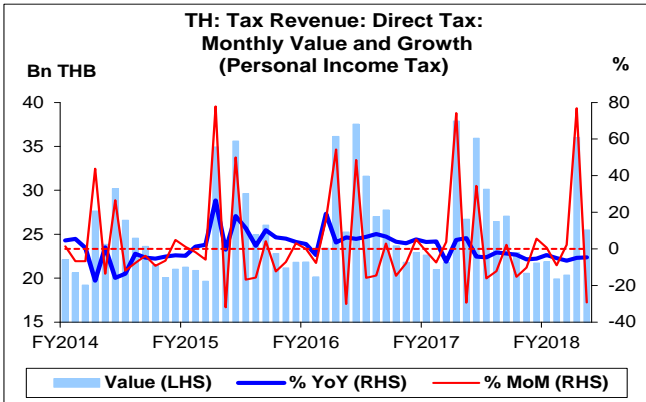
**รายได้จากภาษี**

- รายได้จากภาษี เดือน ก.พ. 61 จำนวน 184.5 Bn THB ขยายตัว 9.6% YoY แต่หดตัว 7.8% MoM หากพิจารณา 5M/FY61 จำนวน 900.3 Bn THB ขยายตัว 2.5% YoY ทั้งนี้ สูงกว่าค่าเฉลี่ยในช่วงเดียวกันของ FY51-60 ที่ 718.5 Bn THB อยู่ถึง 25.3% สูงกว่าช่วงเดียวกันของ FY56 อยู่ 1.7% CAGR และสูงสุดเมื่อเทียบกับช่วงเดียวกันของ FY51-60

- รายได้จากภาษี ประกอบด้วย ภาษีทางตรง และภาษีทางอ้อม โดยเดือน ก.พ. 61 คิดเป็น 31.5% และ 68.5% ของรายได้จากภาษีทั้งหมด ตามลำดับ หากพิจารณา 5M/FY61 คิดเป็น 31.1% และ 68.9% ของรายได้จากภาษีทั้งหมด ตามลำดับ

**ภาษีทางตรง**

- ภาษีทางตรง เดือน ก.พ. 61 จำนวน 58.2 Bn THB ขยายตัว 10.1% แต่หดตัว 6.9% MoM หากพิจารณา 5M/FY61 จำนวน 280.4 Bn THB หดตัวเพียง 0.8% YoY ทั้งนี้ สูงกว่าค่าเฉลี่ยในช่วงเดียวกันของ FY51-60 ที่ 229.3 Bn THB อยู่ถึง 22.3% และสูงกว่าช่วงเดียวกันของ FY57 อยู่ 1.2% CAGR



- ภาษีทางตรงที่สำคัญ ได้แก่ ภาษีเงินได้บุคคลธรรมดา ภาษีเงินได้นิติบุคคล และภาษีเงินได้ปิโตรเลียม โดยเดือน ก.พ. 61 คิดเป็น 43.8% 43.0% และ 13.2% ของภาษีทางตรงทั้งหมด ตามลำดับ หากพิจารณา 5M/FY61 คิดเป็น 44.1% 53.0% และ 2.9% ของภาษีทางตรงทั้งหมด ตามลำดับ

**ภาษีเงินได้บุคคลธรรมดา**

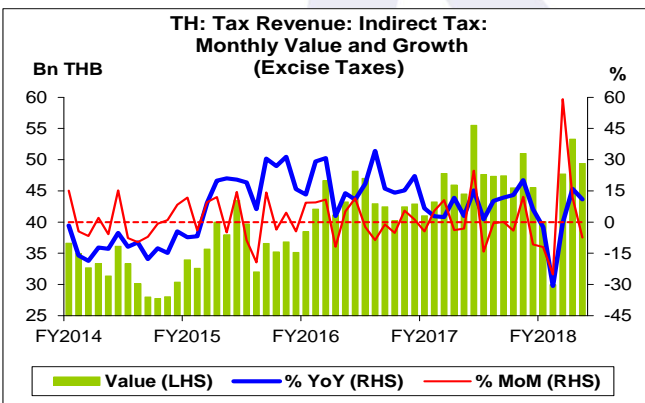
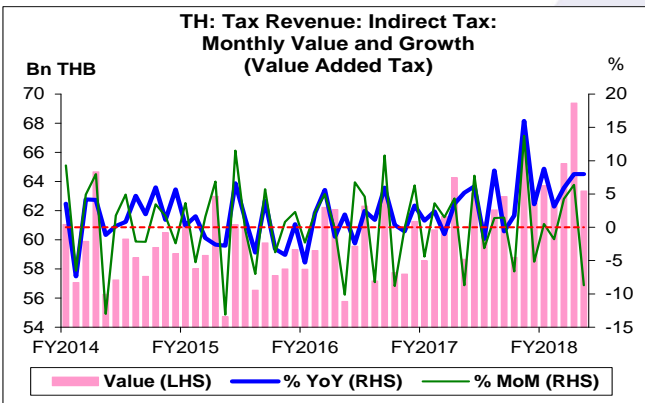
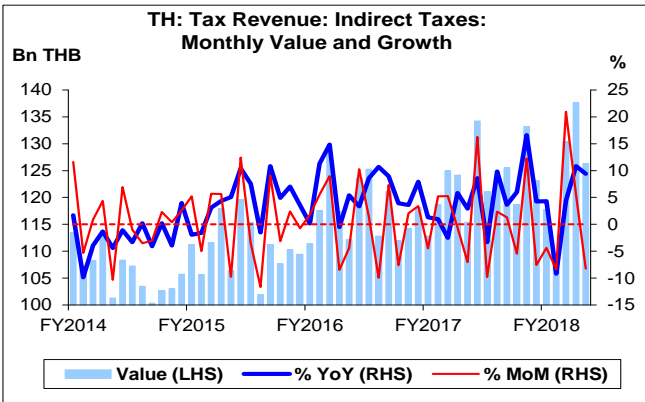
- ภาษีเงินได้บุคคลธรรมดา เดือน ก.พ. 61 จำนวน 25.5 Bn THB หดตัว 4.6% YoY หดตัวติดต่อกันเป็นเดือนที่ 12 และหดตัวถึง 29.2% MoM หากพิจารณา 5M/FY61 จำนวน 123.6 Bn THB หดตัว 4.9% YoY ทั้งนี้ สูงกว่าค่าเฉลี่ยในช่วงเดียวกันของ FY51-60 ที่ 104.6 Bn THB อยู่ 18.3% และสูงกว่าช่วงเดียวกันของ FY58 อยู่เพียง 0.9% CAGR
- ช่วง FY52-61 ในแต่ละปี ภาษีเงินได้บุคคลธรรมดา เดือน ก.พ. ต่ำกว่าเดือนก่อน โดยหดตัวเฉลี่ย 26.0% MoM

**ภาษีเงินได้นิติบุคคล**

- ภาษีเงินได้นิติบุคคล เดือน ก.พ. 61 จำนวน 25.0 Bn THB หดตัวเพียง 0.1% YoY และ 5.3% MoM หากพิจารณา 5M/FY61 จำนวน 148.7 Bn THB หดตัว 1.3% YoY ทั้งนี้ สูงกว่าค่าเฉลี่ยในช่วงเดียวกันของ FY51-60 ที่ 118.0 Bn THB อยู่ถึง 26.1% และสูงกว่าช่วงเดียวกันของ FY57 อยู่ 1.2% CAGR

**ภาษีเงินได้ปิโตรเลียม**

- ภาษีเงินได้ปิโตรเลียม เดือน ก.พ. 61 จำนวน 7.7 Bn THB ขยายตัวถึง 624.2% YoY และ 11,771,024.6% MoM หากพิจารณา 5M/FY61 จำนวน 8.0 Bn THB ขยายตัวถึง 325.4% YoY ทั้งนี้ สูงกว่าค่าเฉลี่ยในช่วงเดียวกันของ FY51-60 ที่ 6.8 Bn THB อยู่ 18.5% และสูงกว่าช่วงเดียวกันของ FY58 อยู่ 1.4% CAGR
- ช่วง FY52-61 ในแต่ละปี ภาษีเงินได้ปิโตรเลียม เดือน ก.พ. สูงกว่าเดือนก่อน โดยขยายตัวเฉลี่ย 3,350.2% MoM



**ภาษีทางอ้อม**

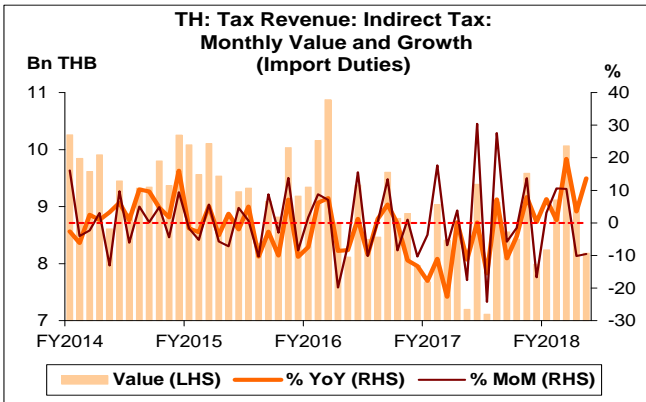
- ภาษีทางอ้อม เดือน ก.พ. 61 จำนวน 126.3 Bn THB ขยายตัว 9.4% YoY แต่หดตัว 8.2% MoM หากพิจารณา 5M/FY61 จำนวน 619.9 Bn THB ขยายตัว 4.0% YoY ทั้งนี้ สูงกว่าค่าเฉลี่ยในช่วงเดียวกันของ FY51-60 ที่ 489.2 Bn THB อยู่ถึง 26.7% สูงกว่าช่วงเดียวกันของ FY56 อยู่ 1.9% CAGR และสูงสุดเมื่อเทียบกับในช่วงเดียวกันของ FY51-60
- ภาษีทางอ้อมที่สำคัญ ได้แก่ ภาษีมูลค่าเพิ่ม ภาษีสรรพสามิต และ ออกรักษาเข้า โดยเดือน ก.พ. 61 คิดเป็น 50.2% 39.1% และ 6.5% ของภาษีทางอ้อมทั้งหมด ตามลำดับ หากพิจารณา 5M/FY61 คิดเป็น 52.3% 35.6% และ 7.2% ของภาษีทางอ้อมทั้งหมด ตามลำดับ

**ภาษีมูลค่าเพิ่ม**

- ภาษีมูลค่าเพิ่ม เดือน ก.พ. 61 จำนวน 63.4 Bn THB ขยายตัว 8.0% YoY ขยายตัวติดต่อกันเป็นเดือนที่ 8 แต่หดตัว 8.7% MoM หากพิจารณา 5M/FY61 จำนวน 324.2 Bn THB ขยายตัว 6.7% YoY ทั้งนี้ สูงกว่าค่าเฉลี่ยในช่วงเดียวกันของ FY51-60 ที่ 255.5 Bn THB อยู่ถึง 26.9% สูงกว่าช่วงเดียวกันของ FY57 อยู่ 2.1% CAGR และสูงสุดเมื่อเทียบกับในช่วงเดียวกันของ FY51-60

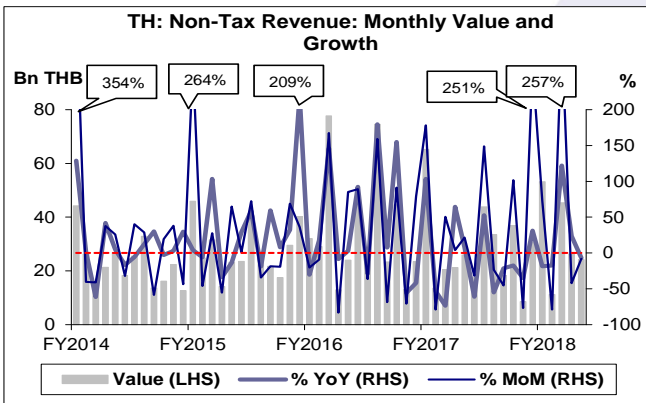
**ภาษีสรรพสามิต**

- ภาษีสรรพสามิต เดือน ก.พ. 61 จำนวน 49.4 Bn THB ขยายตัว 10.9% YoY แต่หดตัว 7.4% MoM หากพิจารณา 5M/FY61 จำนวน 220.4 Bn THB หดตัว 1.0% YoY ทั้งนี้ สูงกว่าค่าเฉลี่ยในช่วงเดียวกันของ FY51-60 ที่ 168.9 Bn THB อยู่ถึง 30.5% และสูงกว่าช่วงเดียวกันของ FY56 อยู่ 2.7% CAGR



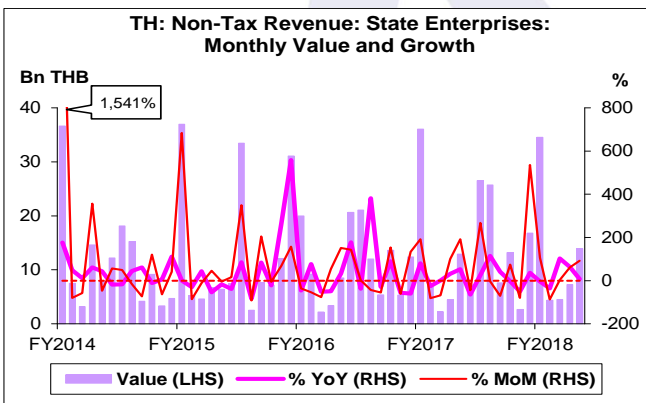
**อากรขาเข้า**

- อากรขาเข้า เดือน ก.พ. 61 จำนวน 8.2 Bn THB ขยายตัว 13.6% YoY ขยายตัวติดต่อกันเป็นเดือนที่ 7 แต่หดตัว 9.5% MoM หากพิจารณา 5M/FY61 จำนวน 44.6 Bn THB ขยายตัว 8.7% YoY ทั้งนี้ สูงกว่าค่าเฉลี่ยในช่วงเดียวกันของ FY51-60 ที่ 43.2 Bn THB อยู่ 3.4%



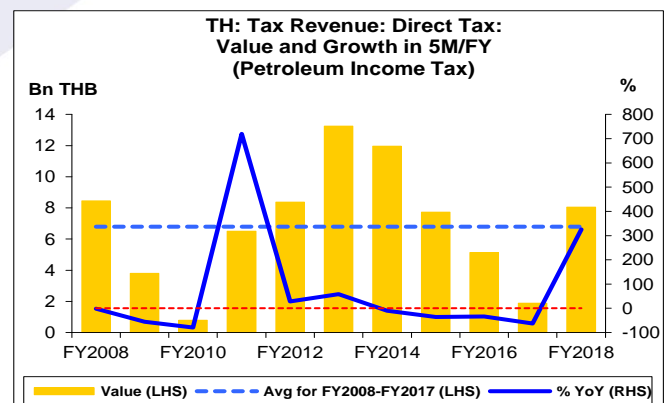
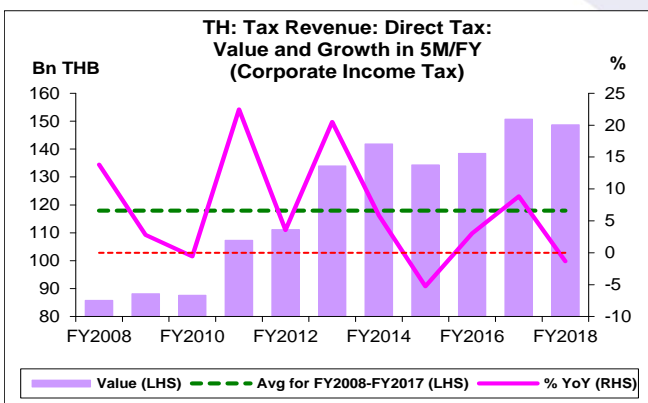
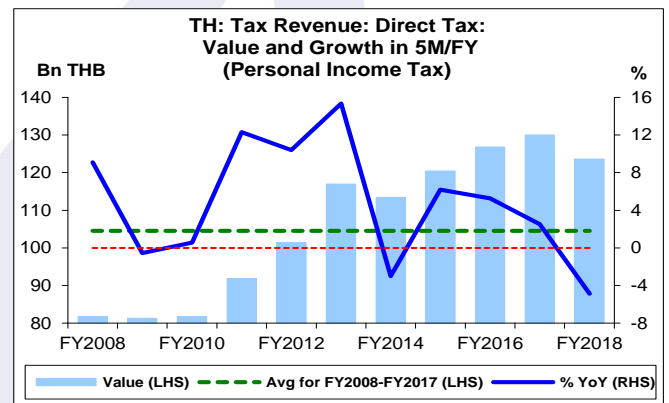
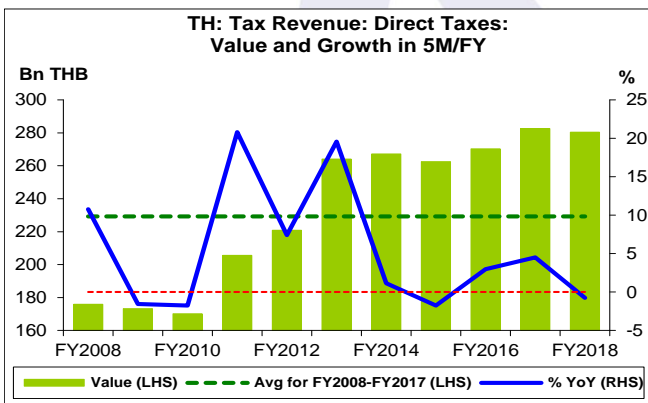
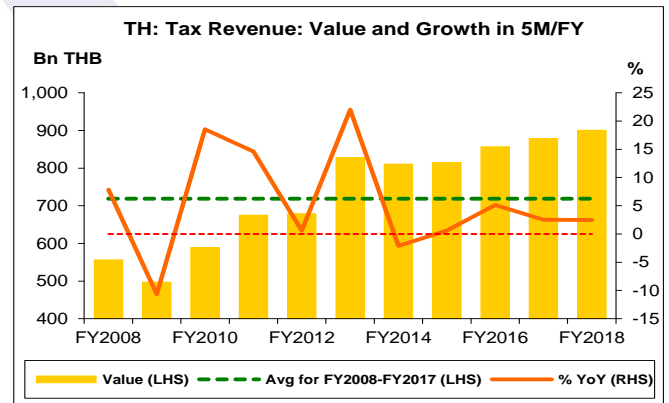
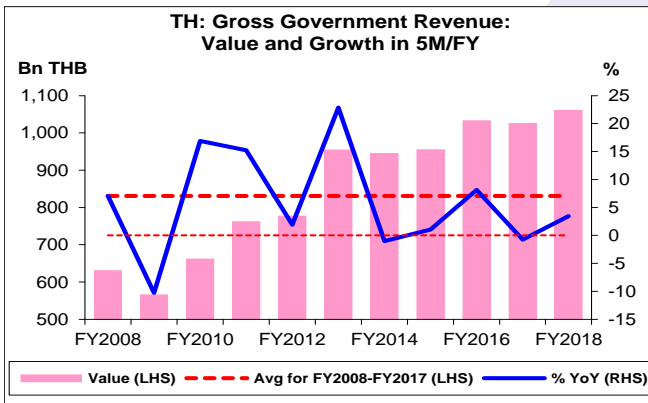
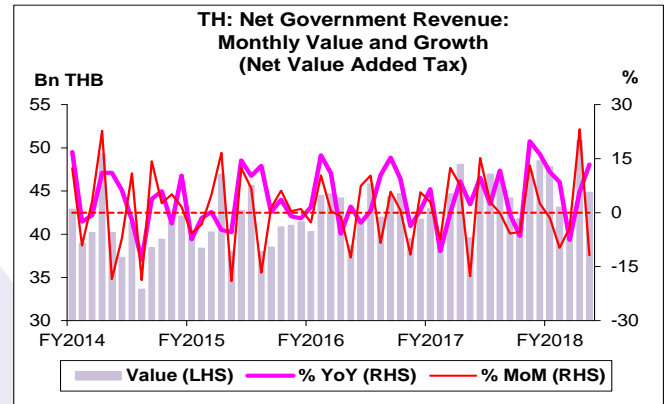
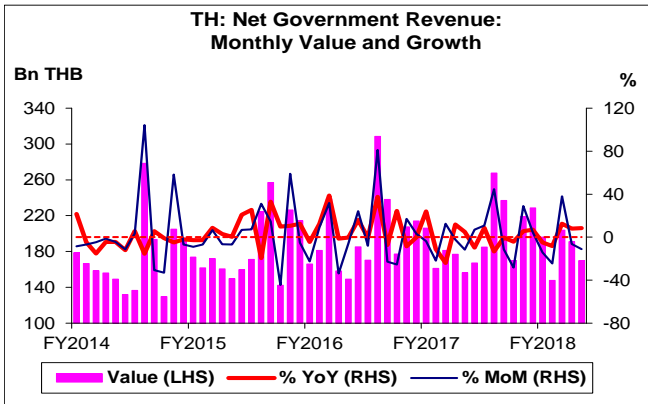
**รายได้ที่ไม่ใช่ภาษี**

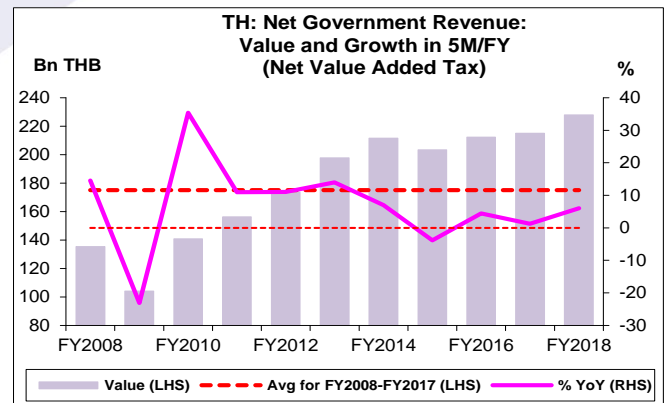
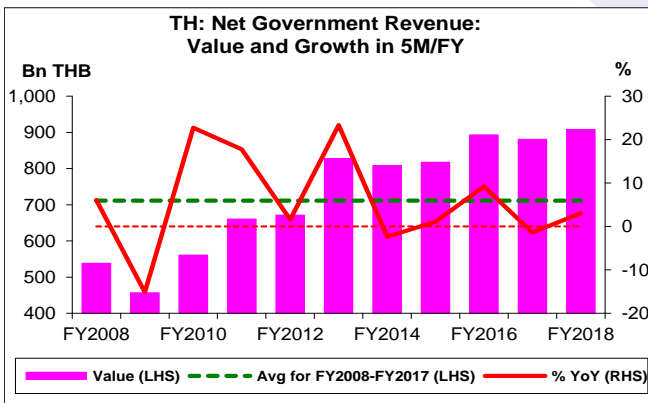
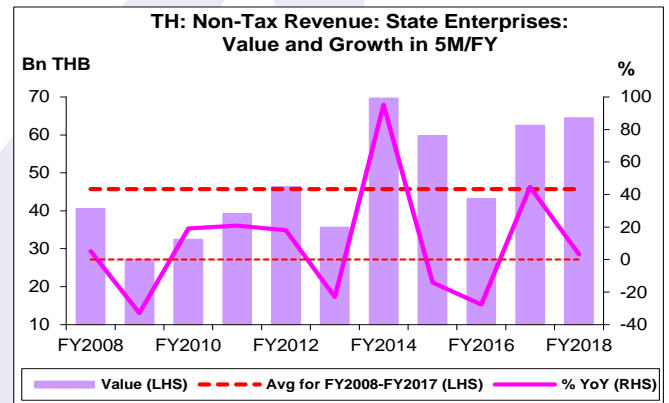
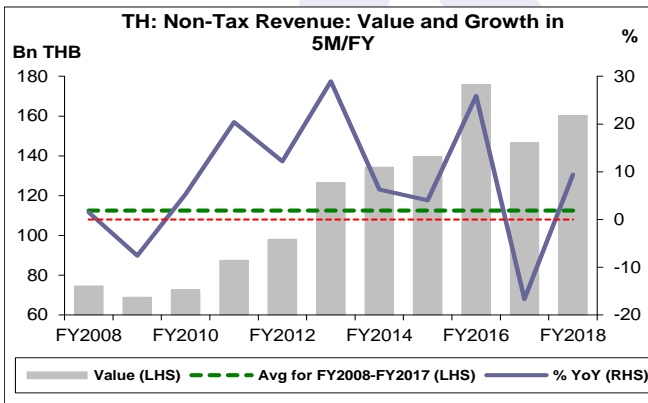
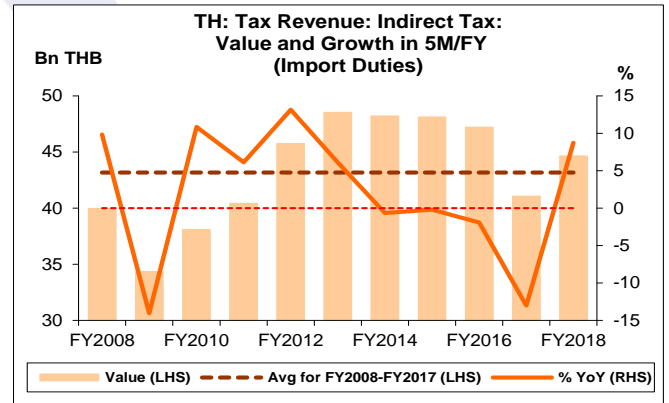
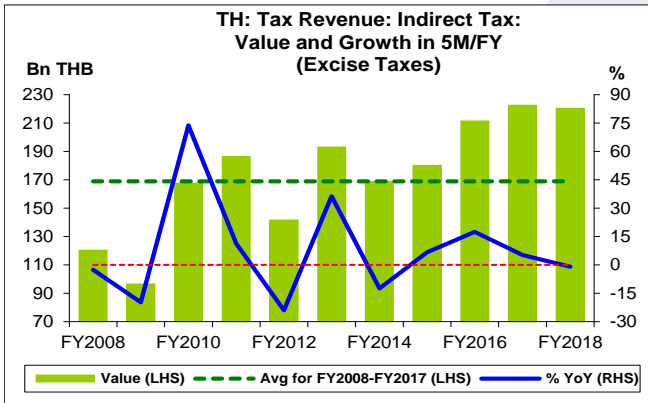
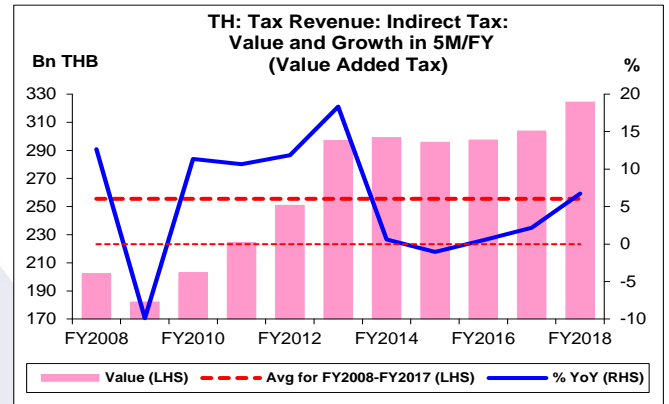
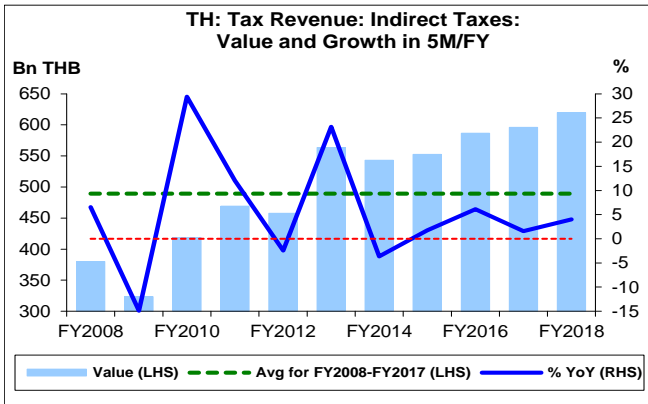
- รายได้ที่ไม่ใช่ภาษี เดือน ก.พ. 61 จำนวน 24.2 Bn THB หดตัว 6.7% YoY และ 8.1% MoM หากพิจารณา 5M/FY61 จำนวน 160.3 Bn THB ขยายตัว 9.4% YoY ทั้งนี้ สูงกว่าค่าเฉลี่ยในช่วงเดียวกันของ FY51-60 ที่ 112.4 Bn THB อยู่ถึง 42.6% และสูงกว่าช่วงเดียวกันของ FY58 อยู่ 4.7% CAGR
- รายได้ที่ไม่ใช่ภาษีที่สำคัญ คือ รายได้จากรัฐวิสาหกิจ โดยเดือน ก.พ. 61 และ 5M/FY61 คิดเป็น 57.5% และ 40.3% ของรายได้ที่ไม่ใช่ภาษีทั้งหมด ตามลำดับ

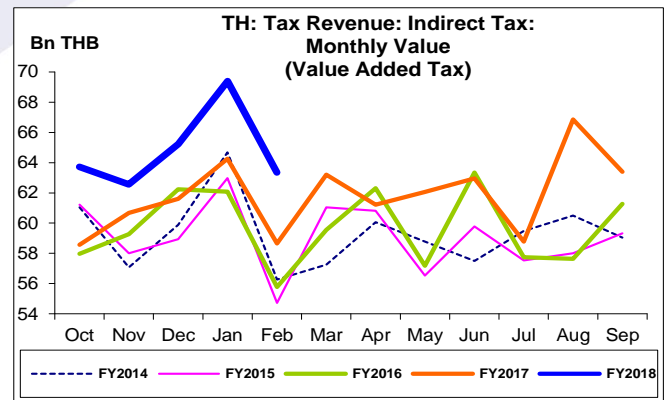
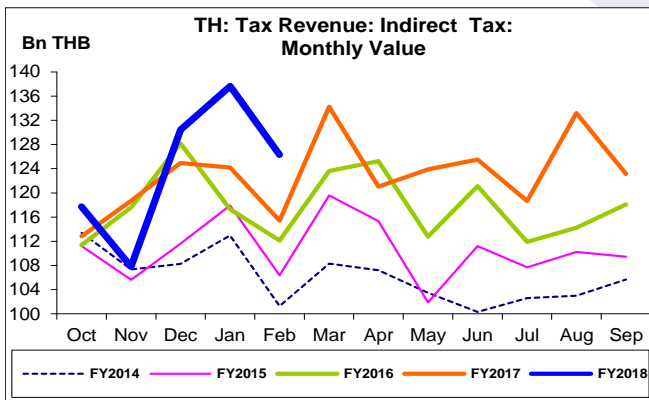
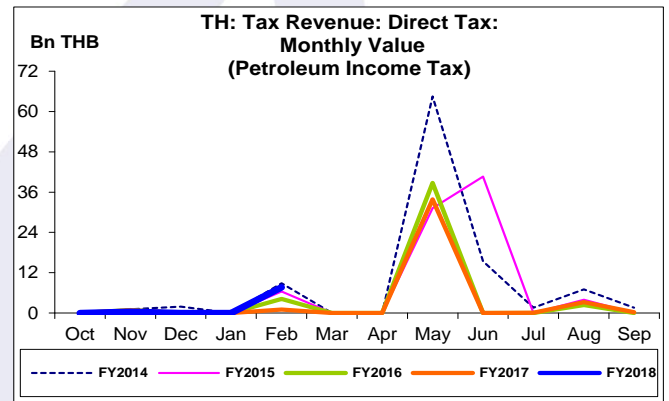
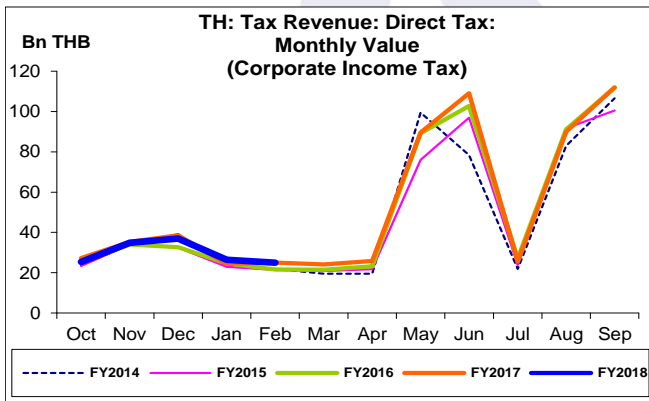
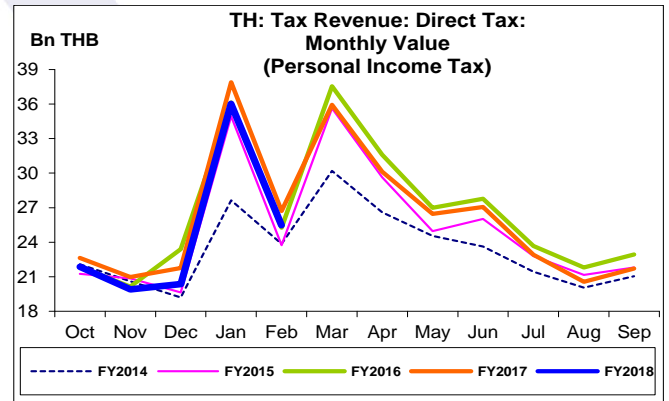
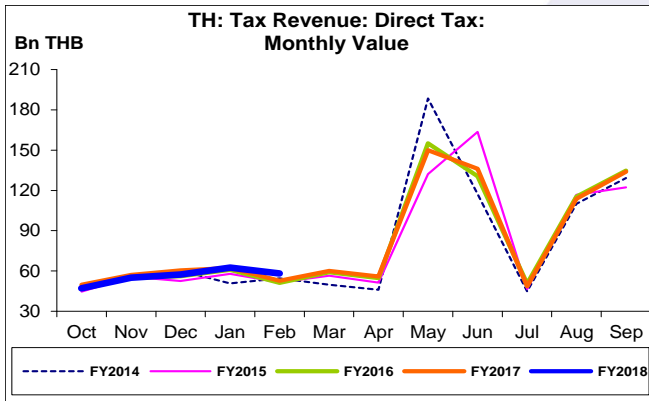
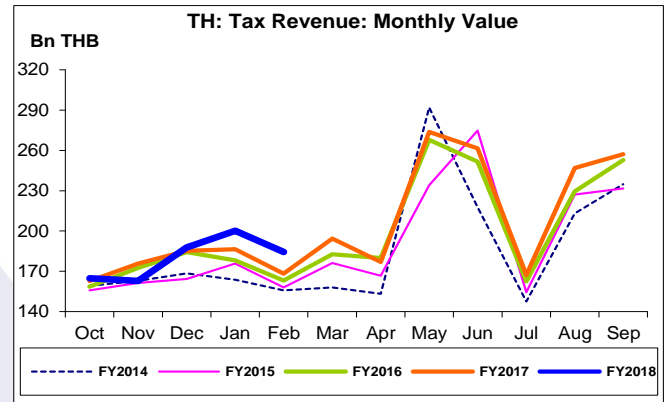
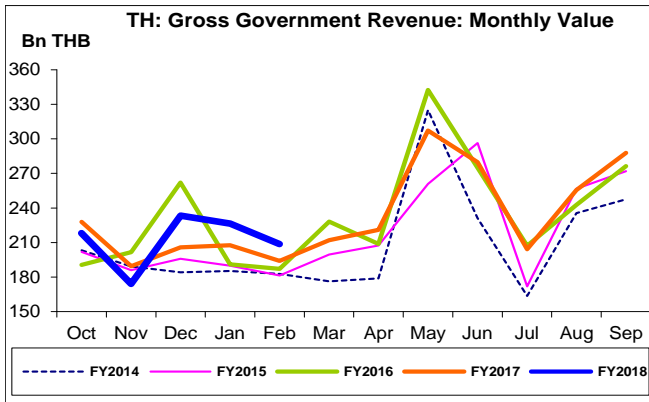


**รายได้จากรัฐวิสาหกิจ**

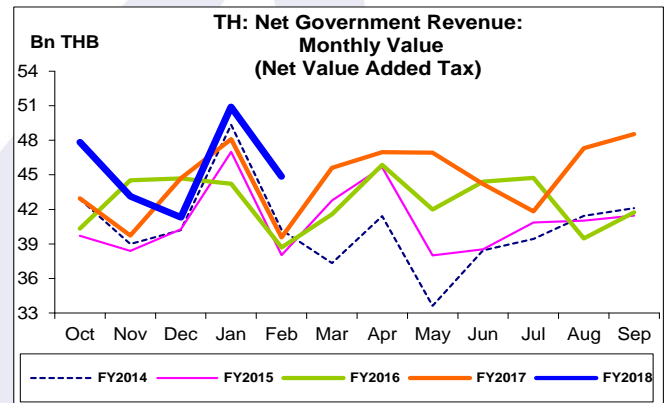
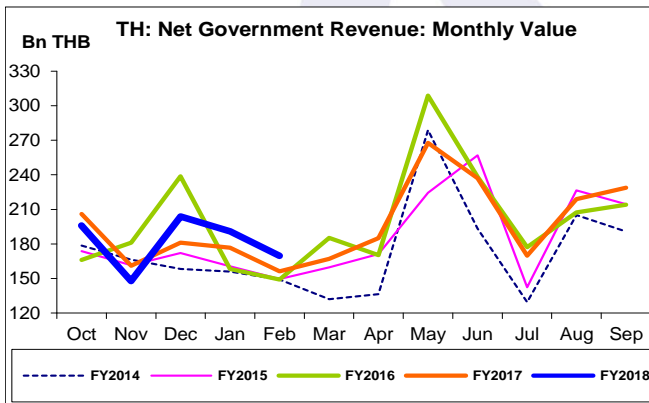
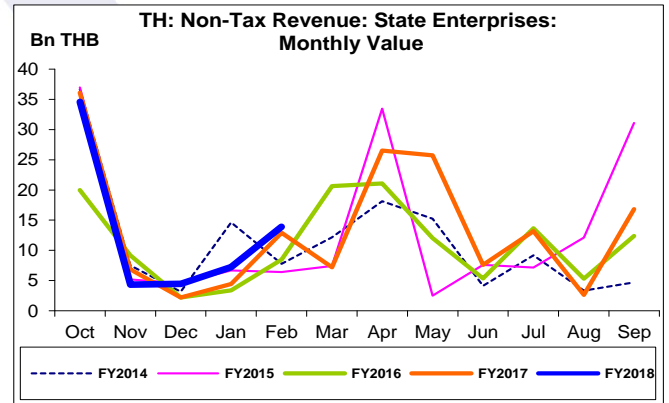
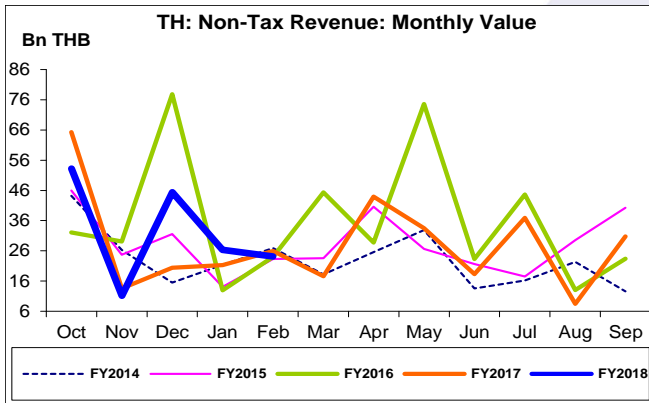
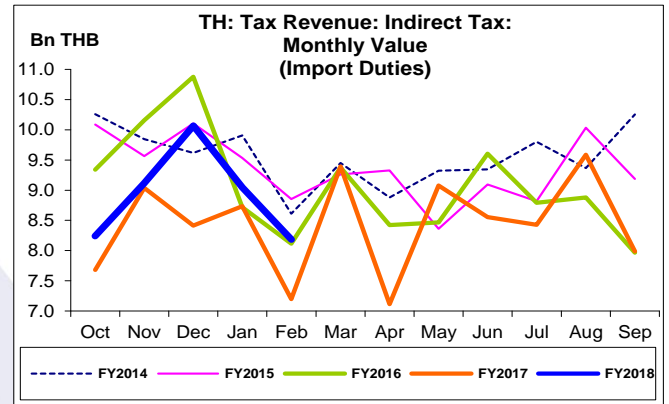
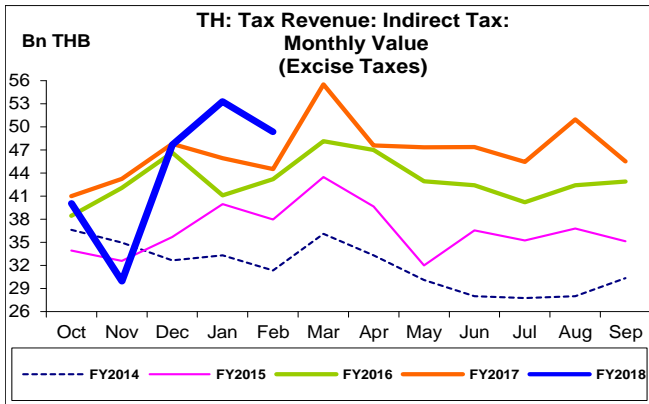
- รายได้จากรัฐวิสาหกิจ เดือน ก.พ. 61 จำนวน 13.9 Bn THB ขยายตัว 7.6% YoY และ 91.9% MoM หากพิจารณา 5M/FY61 จำนวน 64.6 Bn THB ขยายตัว 3.2% YoY ทั้งนี้ สูงกว่าค่าเฉลี่ยในช่วงเดียวกันของ FY51-60 ที่ 45.7 Bn THB อยู่ 3.2% และสูงกว่าช่วงเดียวกันของ FY58 อยู่ 2.6% CAGR

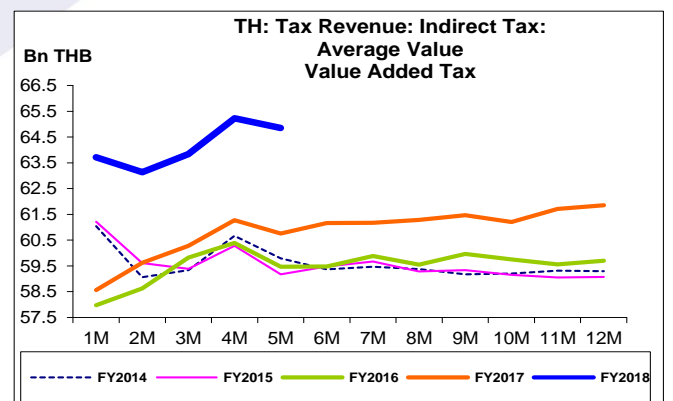
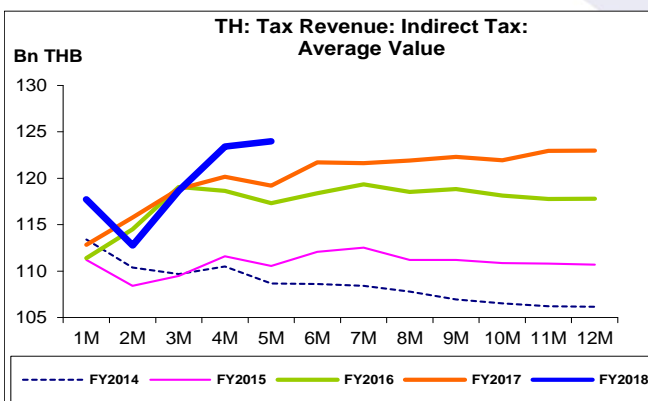
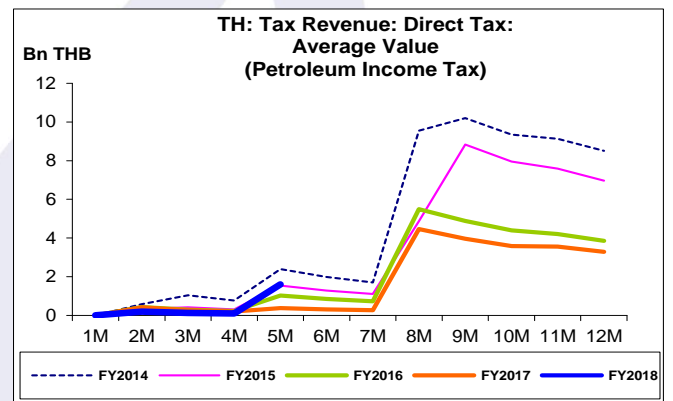
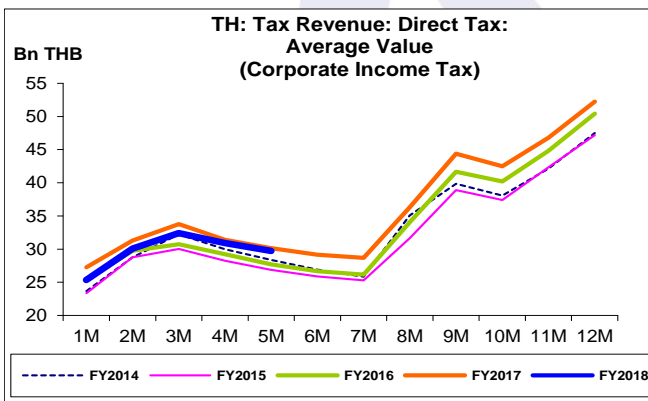
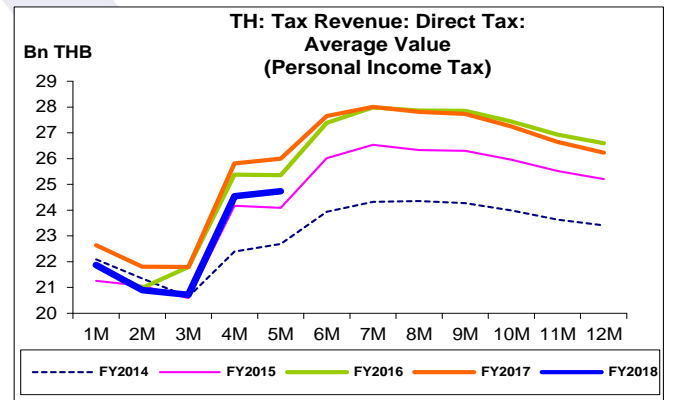
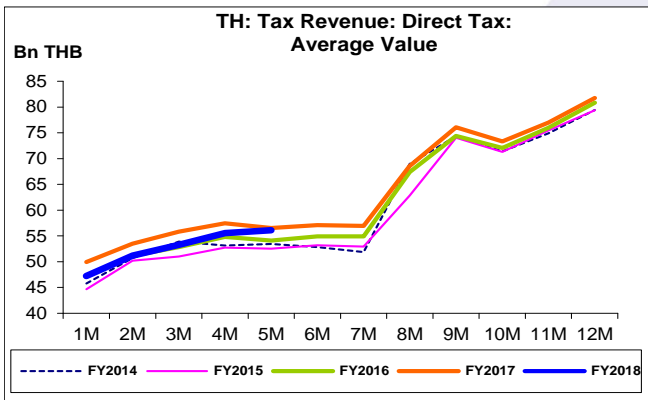
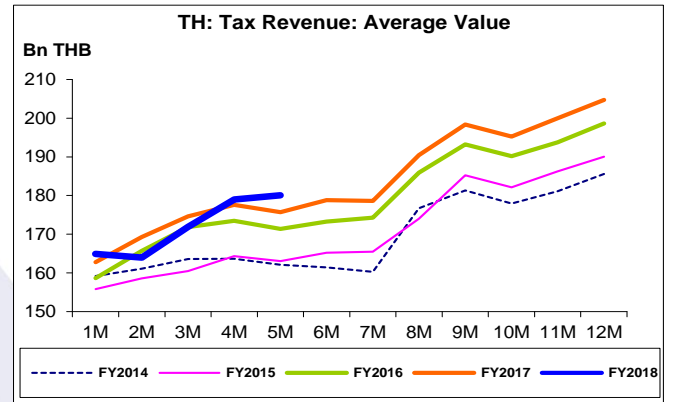
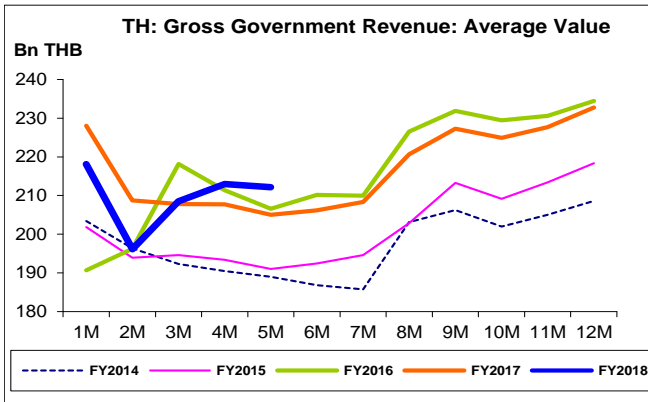


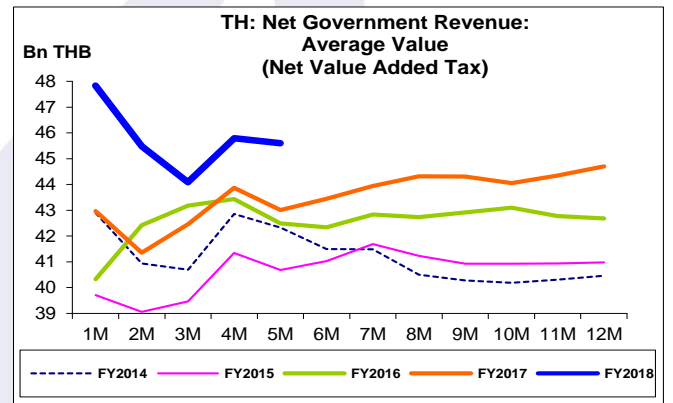
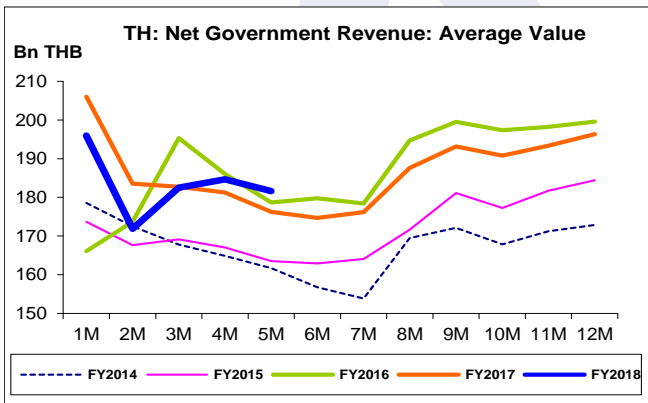
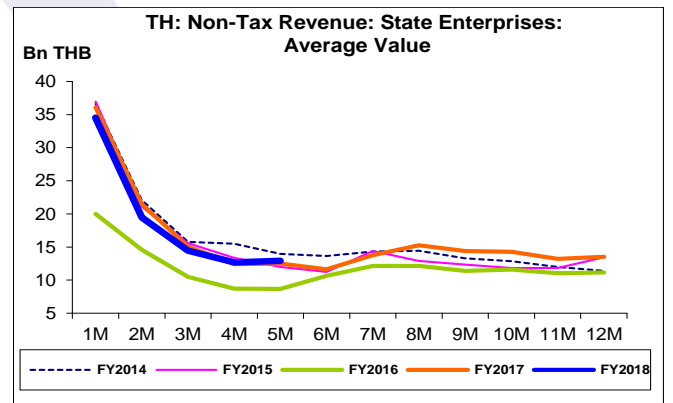
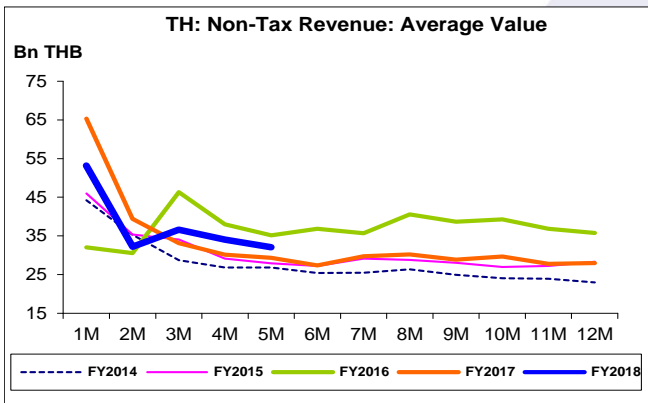
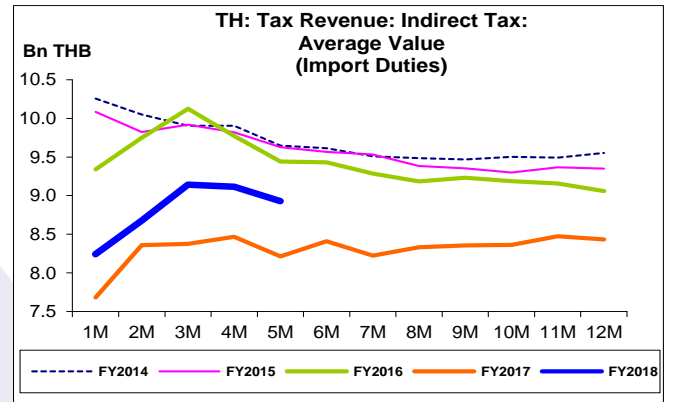
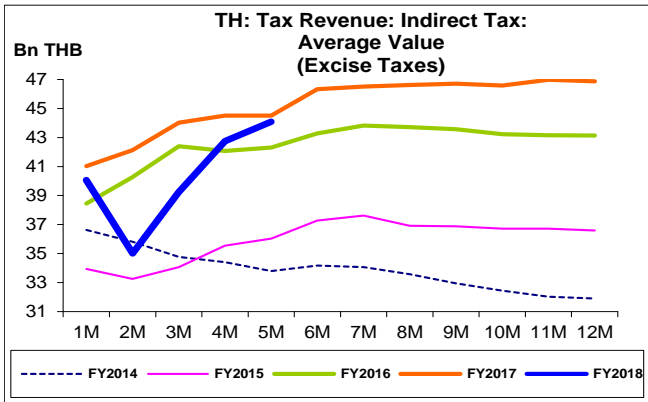


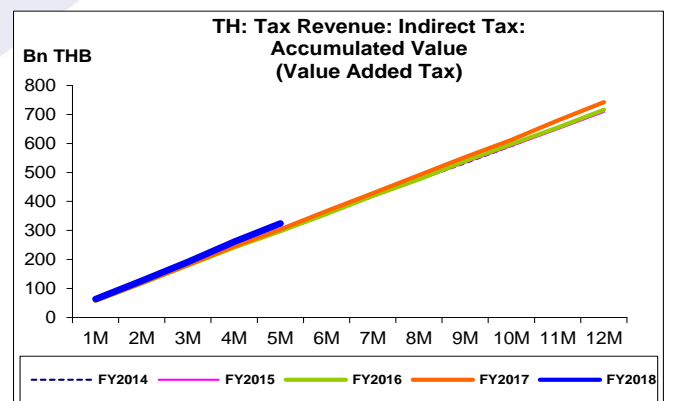
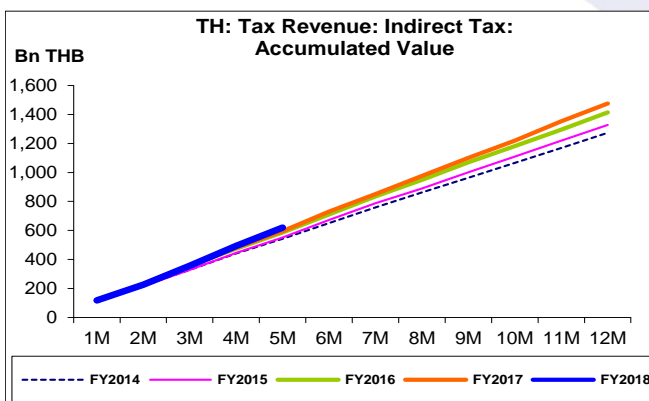
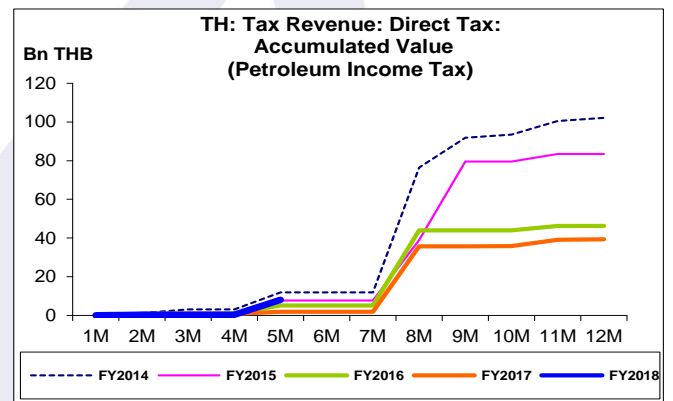
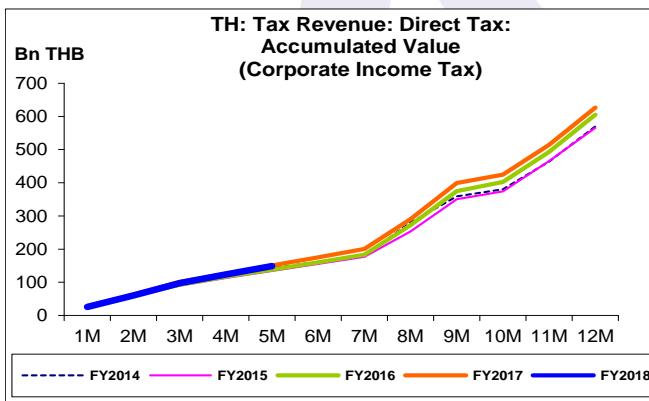
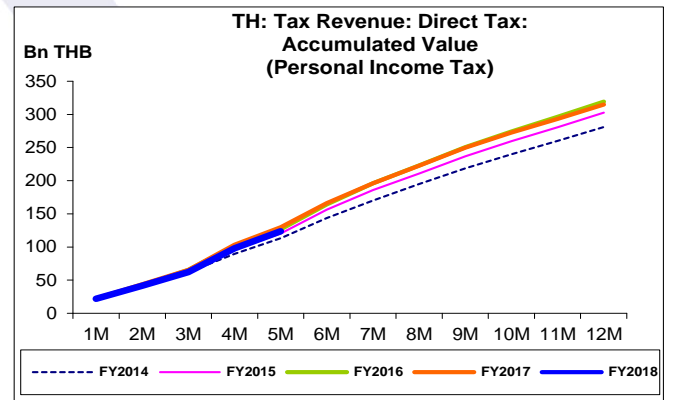
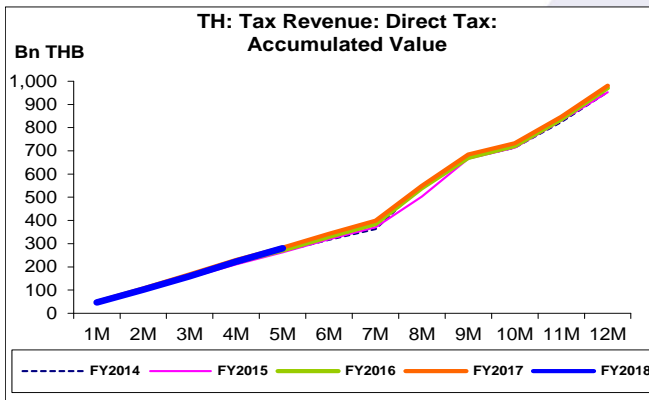
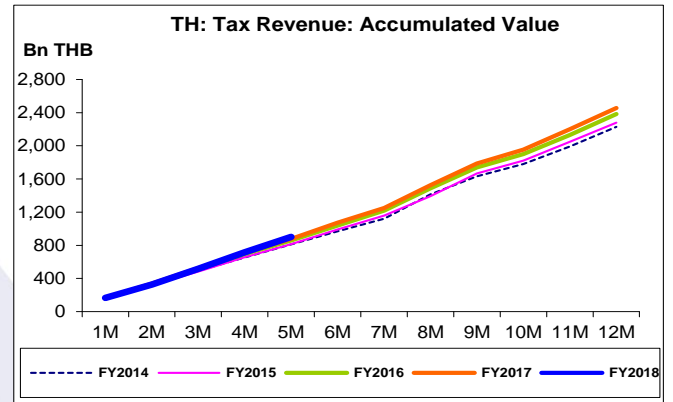
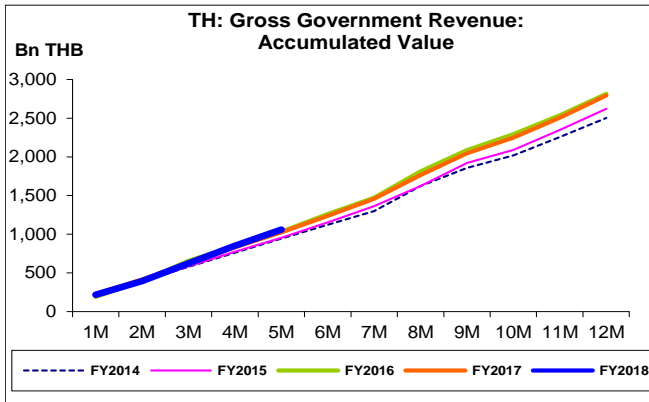


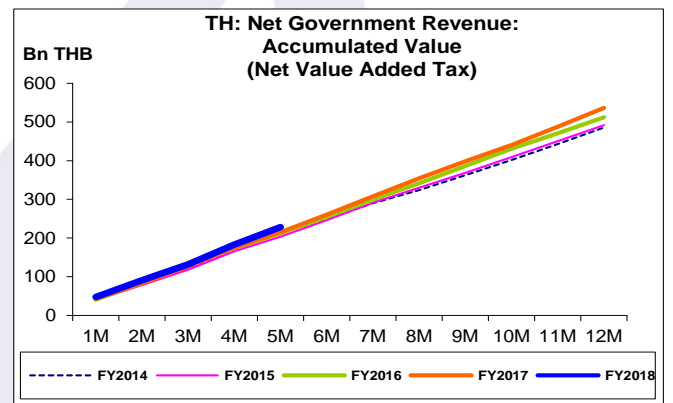
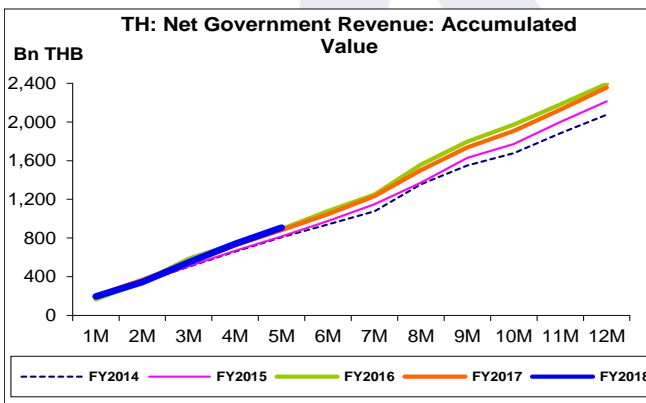
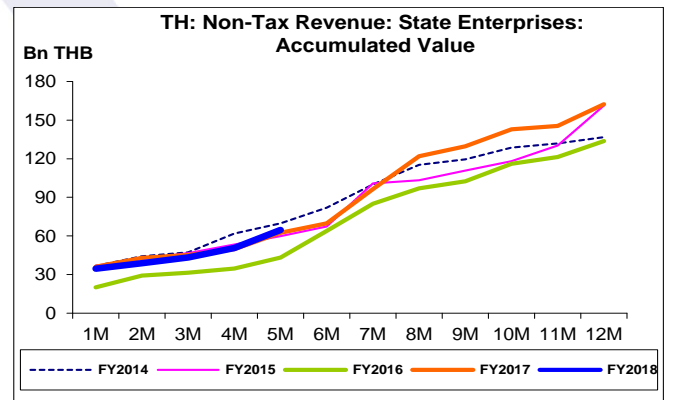
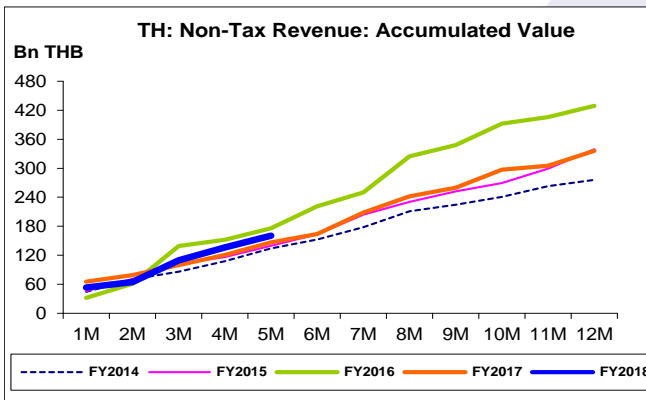
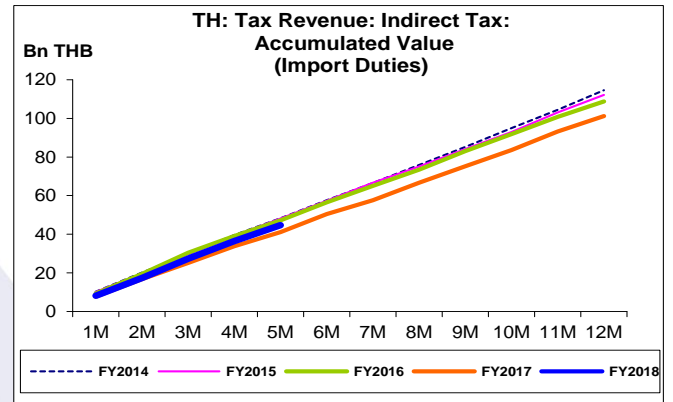
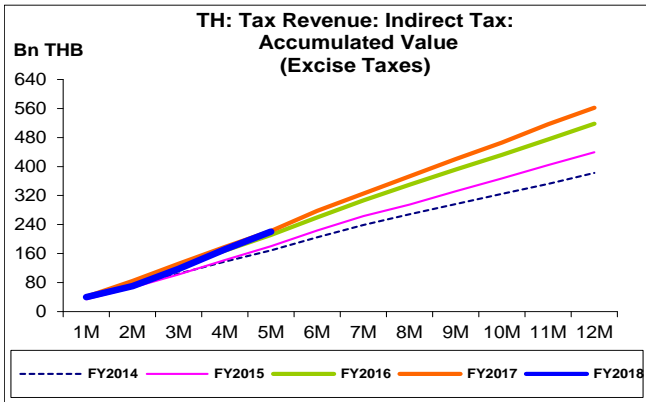


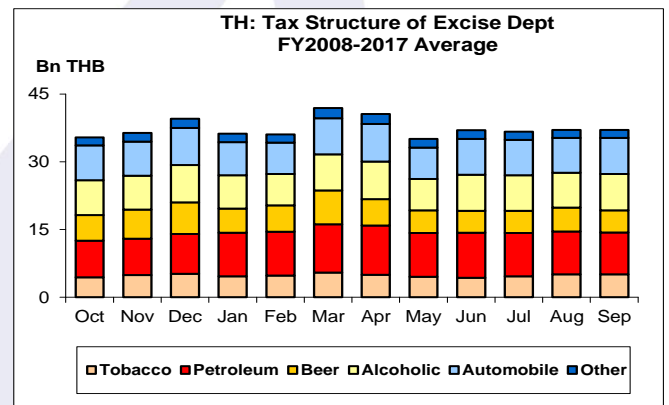
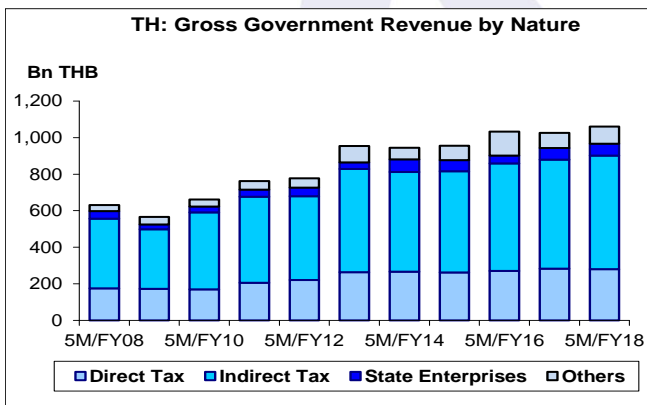
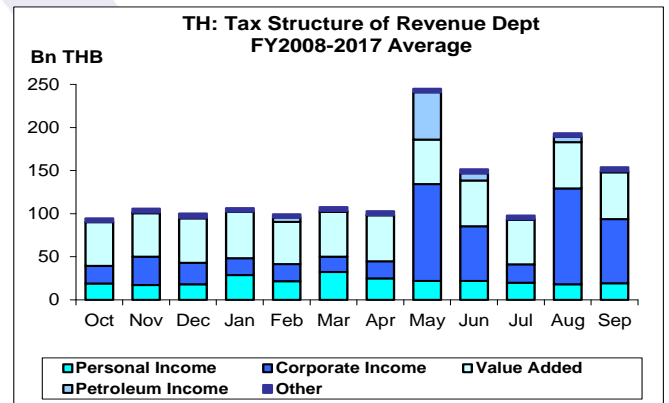
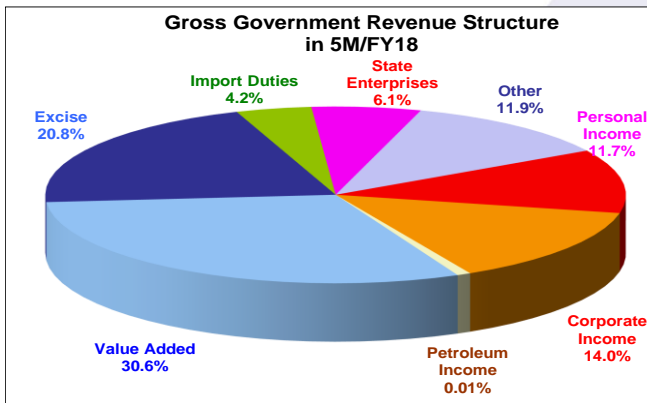
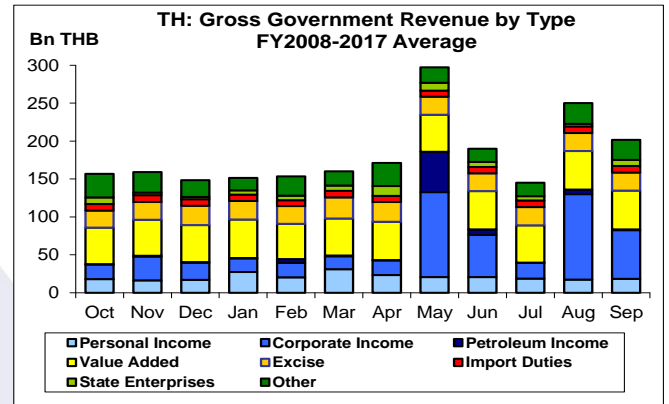
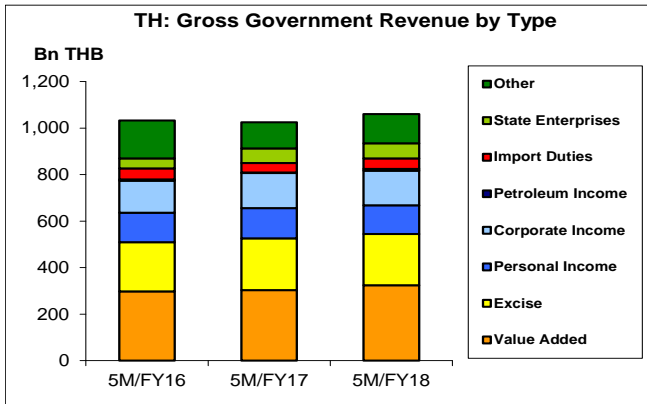












รายได้รัฐบาล:

จุดสูงสุดและต่ำสุดในแต่ละช่วงเวลา ในระยะเวลา 11 ปี (FY2551-61)

Bn THB	ค่าปัจจุบัน	% จาก ค่าสูงสุด	% จาก ค่าต่ำสุด	ค่าสูงสุด	Date	ค่าต่ำสุด	Date
<b>Gross Government Revenue</b>							
เทียบกับทุกช่วงเวลา							
ก.พ. 61	208.7	-45.6	102.1	383.5	พ.ค. 54	103.3	ธ.ค. 51
Q1/FY61	625.6	-24.3	81.7	826.0	Q3/FY59	344.2	Q1/FY52
FY60	2,792.8	-0.7	65.8	2,813.0	FY59	1,684.3	FY52
เทียบกับช่วงเวลาเดียวกัน							
ก.พ. 61	208.7	-	86.1	208.7	ก.พ. 61	112.1	ก.พ. 52
5M/FY61	1,060.6	-	87.5	1,060.6	5M/FY61	565.8	5M/FY52
Q1/FY61	625.6	-4.4	81.7	654.5	Q1/FY59	344.2	Q1/FY52
<b>Tax Revenue</b>							
เทียบกับทุกช่วงเวลา							
ก.พ. 61	184.5	-48.3	102.6	356.7	พ.ค. 54	91.1	ก.พ. 52
Q1/FY61	515.7	-27.6	68.5	712.3	Q3/FY60	306.1	Q2/FY52
FY60	2,456.6	-	63.0	2,456.6	FY60	1,507.2	FY52
เทียบกับช่วงเวลาเดียวกัน							
ก.พ. 61	184.5	-	102.6	184.5	ก.พ. 61	91.1	ก.พ. 52
5M/FY61	900.3	-	81.2	900.3	5M/FY61	496.9	5M/FY52
Q1/FY61	515.7	-1.6	67.5	523.9	Q1/FY60	308.0	Q1/FY52
<b>Direct Tax</b>							
เทียบกับทุกช่วงเวลา							
ก.พ. 61	58.2	-78.1	114.8	266.2	พ.ค. 54	27.1	ธ.ค. 51
Q1/FY61	159.8	-58.8	55.2	387.5	Q3/FY56	102.9	Q1/FY53
FY60	980.9	-2.4	44.0	1,004.8	FY56	681.0	FY52
เทียบกับช่วงเวลาเดียวกัน							
ก.พ. 61	58.2	-	88.5	58.2	ก.พ. 61	30.9	ก.พ. 53
5M/FY61	280.4	-0.8	64.7	282.6	5M/FY60	170.2	5M/FY53
Q1/FY61	159.8	-4.6	55.2	167.5	Q1/FY60	102.9	Q1/FY53
<b>- Personal Income Tax</b>							
เทียบกับทุกช่วงเวลา							
ก.พ. 61	25.5	-32.7	94.6	37.9	ม.ค. 60	13.1	ส.ค. 52
Q1/FY61	62.2	-38.2	47.2	100.6	Q2/FY60	42.2	Q1/FY52
FY60	314.8	-1.4	58.9	319.1	FY59	198.1	FY52
เทียบกับช่วงเวลาเดียวกัน							
ก.พ. 61	25.5	-4.6	53.3	26.7	ก.พ. 60	16.6	ก.พ. 53
5M/FY61	123.6	-4.9	52.1	130.0	5M/FY60	81.3	5M/FY52
Q1/FY61	62.2	-4.9	47.2	65.4	Q1/FY59	42.2	Q1/FY52
<b>- Corporate Income Tax</b>							
เทียบกับทุกช่วงเวลา							
ก.พ. 61	25.0	-86.9	97.0	191.7	ส.ค. 54	12.7	มี.ค. 52
Q1/FY61	97.2	-57.8	131.3	230.5	Q4/FY54	42.0	Q2/FY52
FY60	626.7	-	59.8	626.7	FY60	392.2	FY52
เทียบกับช่วงเวลาเดียวกัน							
ก.พ. 61	25.0	-3.4	76.0	25.9	ก.พ. 55	14.2	ก.พ. 53
5M/FY61	148.7	-1.3	73.4	150.7	5M/FY60	85.8	5M/FY51
Q1/FY61	97.2	-4.0	69.2	101.3	Q1/FY60	57.4	Q1/FY51
<b>- Petroleum Income Tax</b>							
เทียบกับทุกช่วงเวลา							
ก.พ. 61	7.7	-91.6	15,587,737.9	91.0	พ.ค. 56	0.0	ม.ค. 59
Q1/FY61	0.4	-99.6	-	91.2	Q3/FY56	0.4	Q1/FY61
FY60	39.4	-65.2	-	113.3	FY56	39.4	FY60
เทียบกับช่วงเวลาเดียวกัน							
ก.พ. 61	7.7	-20.9	131,977.2	9.7	ก.พ. 56	0.0	ก.พ. 53
5M/FY61	8.0	-39.3	914.2	13.2	5M/FY56	0.8	5M/FY53
Q1/FY61	0.4	-89.4	-	3.7	Q1/FY52	0.4	Q1/FY61

รายได้รัฐบาล:

จุดสูงสุดและต่ำสุดในแต่ละช่วงเวลา ในระยะเวลา 11 ปี (FY2551-61)

Bn THB	ค่าปัจจุบัน	% จาก ค่าสูงสุด	% จาก ค่าต่ำสุด	ค่าสูงสุด	Date	ค่าต่ำสุด	Date
<b>Indirect Tax</b>							
เทียบกับทุกช่วงเวลา							
ก.พ. 61	126.3	-8.2	113.7	137.6	ม.ค. 61	59.1	ก.พ. 52
Q1/FY61	356.0	-5.1	87.2	375.0	Q4/FY60	190.1	Q2/FY52
FY60	1,475.7	-	78.6	1,475.7	FY60	826.2	FY52
เทียบกับช่วงเวลาเดียวกัน							
ก.พ. 61	126.3	-	113.7	126.3	ก.พ. 61	59.1	ก.พ. 52
5M/FY61	619.9	-	91.5	619.9	5M/FY61	323.6	5M/FY52
Q1/FY61	356.0	-0.3	75.2	357.2	Q1/FY59	203.2	Q1/FY52
<b>- Value Added Tax</b>							
เทียบกับทุกช่วงเวลา							
ก.พ. 61	63.4	-8.7	110.5	69.4	ม.ค. 61	30.1	ก.พ. 52
Q1/FY61	191.5	-	94.0	191.5	Q1/FY61	98.7	Q2/FY52
FY60	742.2	-	71.9	742.2	FY60	431.8	FY52
เทียบกับช่วงเวลาเดียวกัน							
ก.พ. 61	63.4	-	110.5	63.4	ก.พ. 61	30.1	ก.พ. 52
5M/FY61	324.2	-	78.0	324.2	5M/FY61	182.1	5M/FY52
Q1/FY61	191.5	-	65.2	191.5	Q1/FY61	115.9	Q1/FY52
<b>- Excise Taxes</b>							
เทียบกับทุกช่วงเวลา							
ก.พ. 61	49.4	-11.1	191.5	55.5	มี.ค. 60	16.9	ม.ค. 52
Q1/FY61	117.7	-19.4	105.5	146.0	Q2/FY60	57.3	Q1/FY52
FY60	562.4	-	102.1	562.4	FY60	278.3	FY51
เทียบกับช่วงเวลาเดียวกัน							
ก.พ. 61	49.4	-	121.9	49.4	ก.พ. 61	22.3	ก.พ. 52
5M/FY61	220.4	-1.0	128.5	222.5	5M/FY60	96.5	5M/FY52
Q1/FY61	117.7	-10.9	105.5	132.1	Q1/FY60	57.3	Q1/FY52
<b>- Import Duties</b>							
เทียบกับทุกช่วงเวลา							
ก.พ. 61	8.2	-26.1	71.1	11.1	พ.ค. 55	4.8	ก.พ. 52
Q1/FY61	27.4	-11.3	65.5	30.9	Q3/FY55	16.6	Q3/FY52
FY60	101.2	-13.0	31.1	116.3	FY55	77.2	FY52
เทียบกับช่วงเวลาเดียวกัน							
ก.พ. 61	8.2	-14.1	71.1	9.5	ก.พ. 55	4.8	ก.พ. 52
5M/FY61	44.6	-8.0	29.9	48.5	5M/FY56	34.4	5M/FY52
Q1/FY61	27.4	-9.8	16.2	30.4	Q1/FY56	23.6	Q1/FY52



รายได้รัฐบาล:

จุดสูงสุดและต่ำสุดในแต่ละช่วงเวลา ในระยะเวลา 11 ปี (FY2551-61)

Bn THB	ค่าปัจจุบัน	% จาก ค่าสูงสุด	% จาก ค่าต่ำสุด	ค่าสูงสุด	Date	ค่าต่ำสุด	Date
<b>Non-Tax Revenue</b>							
เทียบกับทุกช่วงเวลา							
ก.พ. 61	24.2	-68.9	320.9	77.8	ธ.ค. 58	5.7	ธ.ค. 50
Q1/FY61	109.8	-20.9	226.5	138.9	Q1/FY59	33.6	Q2/FY51
FY60	336.2	-21.7	89.8	429.1	FY59	177.1	FY52
เทียบกับช่วงเวลาเดียวกัน							
ก.พ. 61	24.2	-10.1	33.4	26.9	ก.พ. 57	18.1	ก.พ. 53
5M/FY61	160.3	-8.8	132.7	175.9	5M/FY59	68.9	5M/FY52
Q1/FY61	109.8	-20.9	203.4	138.9	Q1/FY59	36.2	Q1/FY52
<b>State Enterprises</b>							
เทียบกับทุกช่วงเวลา							
ก.พ. 61	13.9	-62.4	703.6	37.0	ต.ค. 57	1.7	พ.ย. 51
Q1/FY61	43.4	-27.5	252.2	59.8	Q3/FY60	12.3	Q1/FY52
FY60	162.3	-	87.3	162.3	FY60	86.6	FY52
เทียบกับช่วงเวลาเดียวกัน							
ก.พ. 61	13.9	-	266.8	13.9	ก.พ. 61	3.8	ก.พ. 55
5M/FY61	64.6	-7.4	136.8	69.7	5M/FY57	27.3	5M/FY52
Q1/FY61	43.4	-8.3	252.2	47.3	Q1/FY57	12.3	Q1/FY52
<b>Net Government Revenue</b>							
เทียบกับทุกช่วงเวลา							
ก.พ. 61	169.6	-52.4	115.0	356.2	พ.ค. 54	78.9	ธ.ค. 51
Q1/FY61	547.6	-23.7	97.6	717.3	Q3/FY59	277.1	Q1/FY52
FY60	2,355.7	-1.6	67.0	2,394.6	FY59	1,410.9	FY52
เทียบกับช่วงเวลาเดียวกัน							
ก.พ. 61	169.6	-	97.7	169.6	ก.พ. 61	85.8	ก.พ. 52
5M/FY61	908.2	-	98.8	908.2	5M/FY61	456.9	5M/FY52
Q1/FY61	547.6	-6.6	97.6	586.0	Q1/FY59	277.1	Q1/FY52
<b>- Net Value Added Tax</b>							
เทียบกับทุกช่วงเวลา							
ก.พ. 61	44.9	-11.9	160.4	50.9	ม.ค. 61	17.2	ก.พ. 52
Q1/FY61	132.3	-4.2	111.1	138.1	Q3/FY60	62.6	Q2/FY52
FY60	536.4	-	95.8	536.4	FY60	273.9	FY52
เทียบกับช่วงเวลาเดียวกัน							
ก.พ. 61	44.9	-	160.4	44.9	ก.พ. 61	17.2	ก.พ. 52
5M/FY61	228.0	-	119.0	228.0	5M/FY61	104.1	5M/FY52
Q1/FY61	132.3	-	109.8	132.3	Q1/FY61	63.1	Q1/FY52