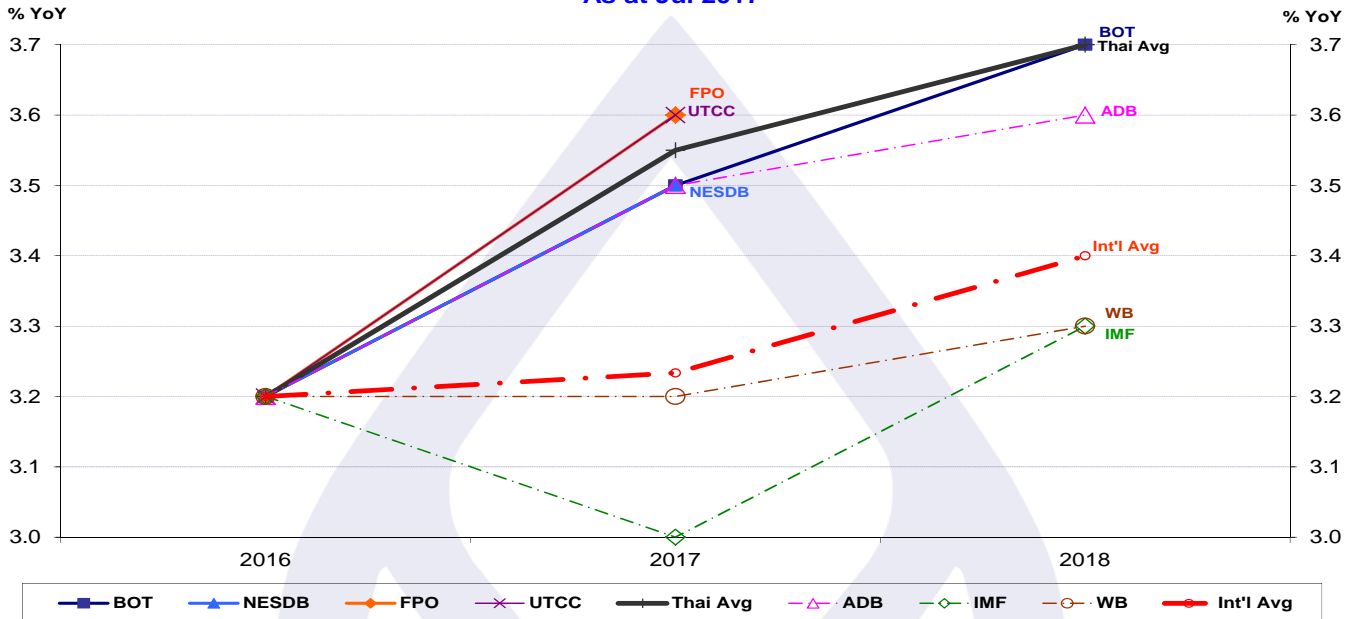


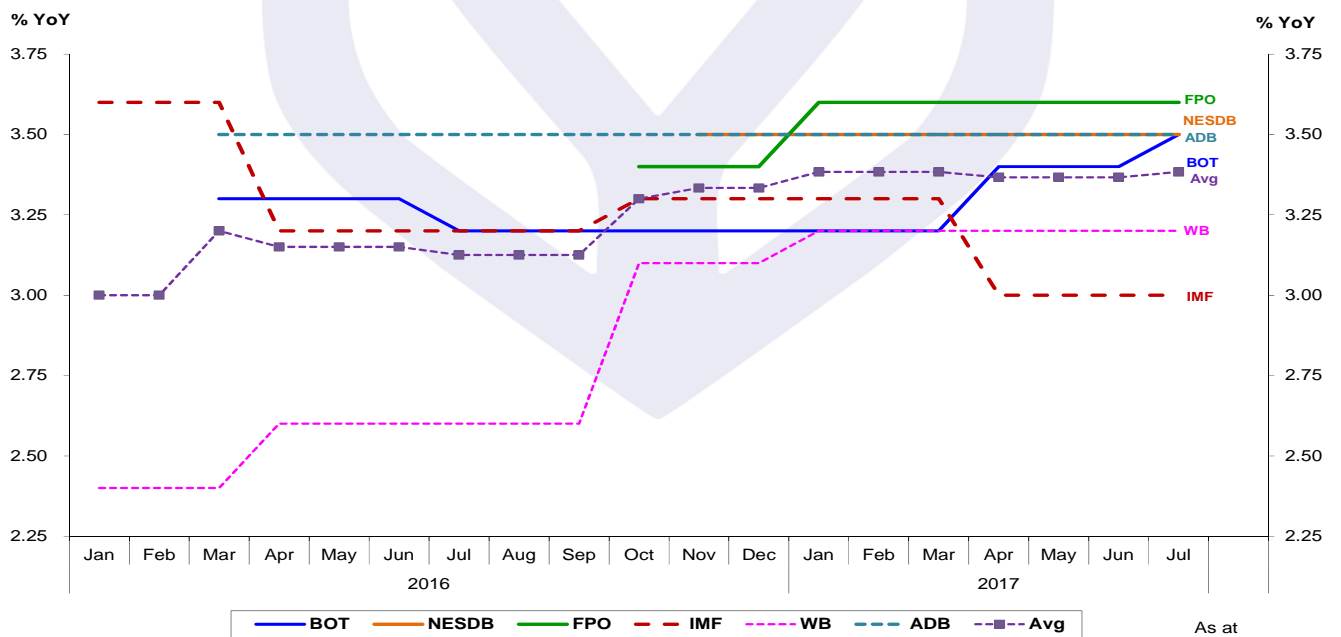
คาดการณ์เศรษฐกิจของไทย ปี 2560-61

- สถาบันภายในประเทศคาดว่า GDP ของไทย ปี 60 ขยายตัวเฉลี่ย 3.6% YoY โดยมีกรอบการขยายตัว 3.3-3.9% YoY
- สถาบันระหว่างประเทศคาดว่า GDP ของไทย ปี 60 ขยายตัวเฉลี่ย 3.2% YoY โดยมีกรอบการขยายตัว 3.0-3.5% YoY

**TH: GDP Latest Forecast by Major Institutions
As at Jul 2017**

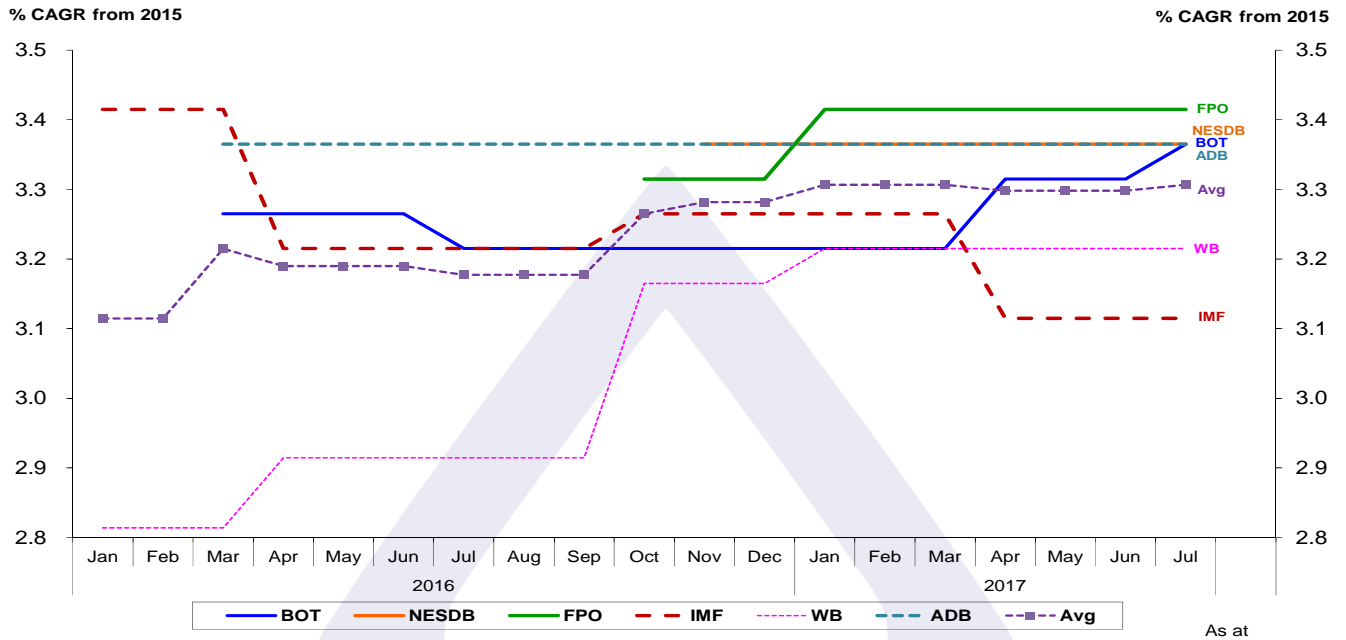


TH: GDP 2017 Forecast by Major Institutions



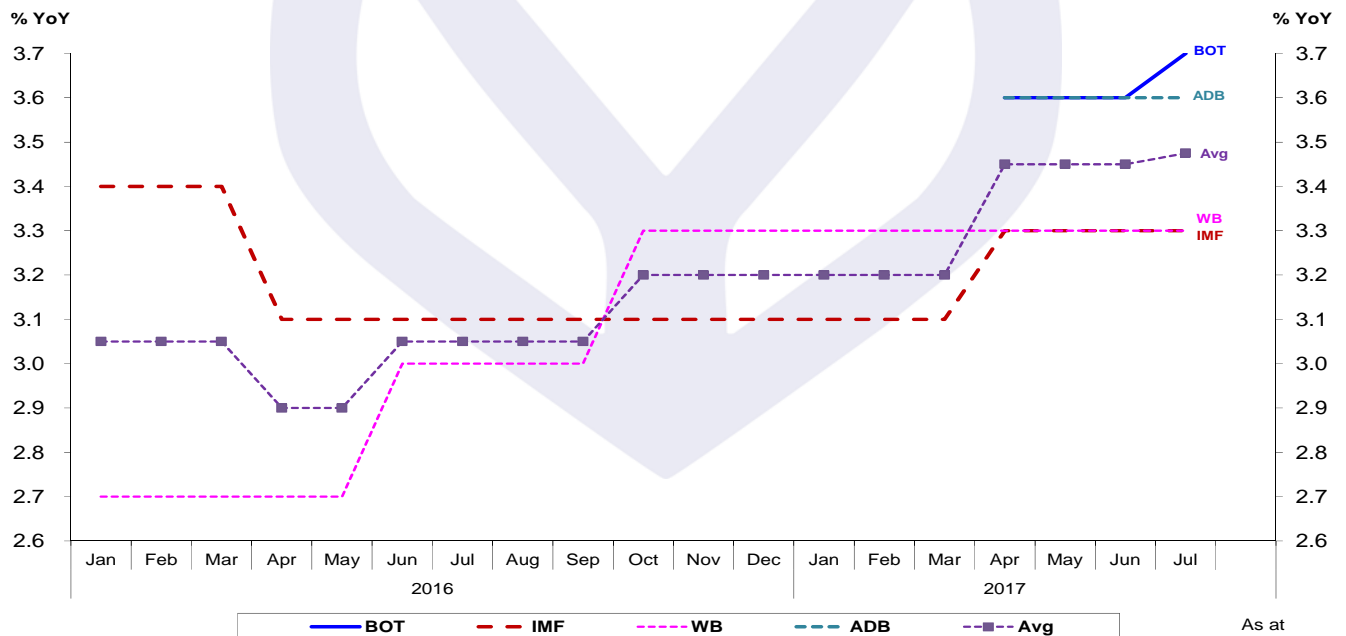
ที่มา: Bank of Thailand (BOT), Fiscal Policy Office (FPO), Office of the National Economic and Social Development Board (NESDB), University of the Thai Chamber of Commerce (UTCC), Asian Development Bank (ADB), International Monetary Fund (IMF) และ World Bank (WB)

TH: GDP 2017 Forecast by Major Institutions

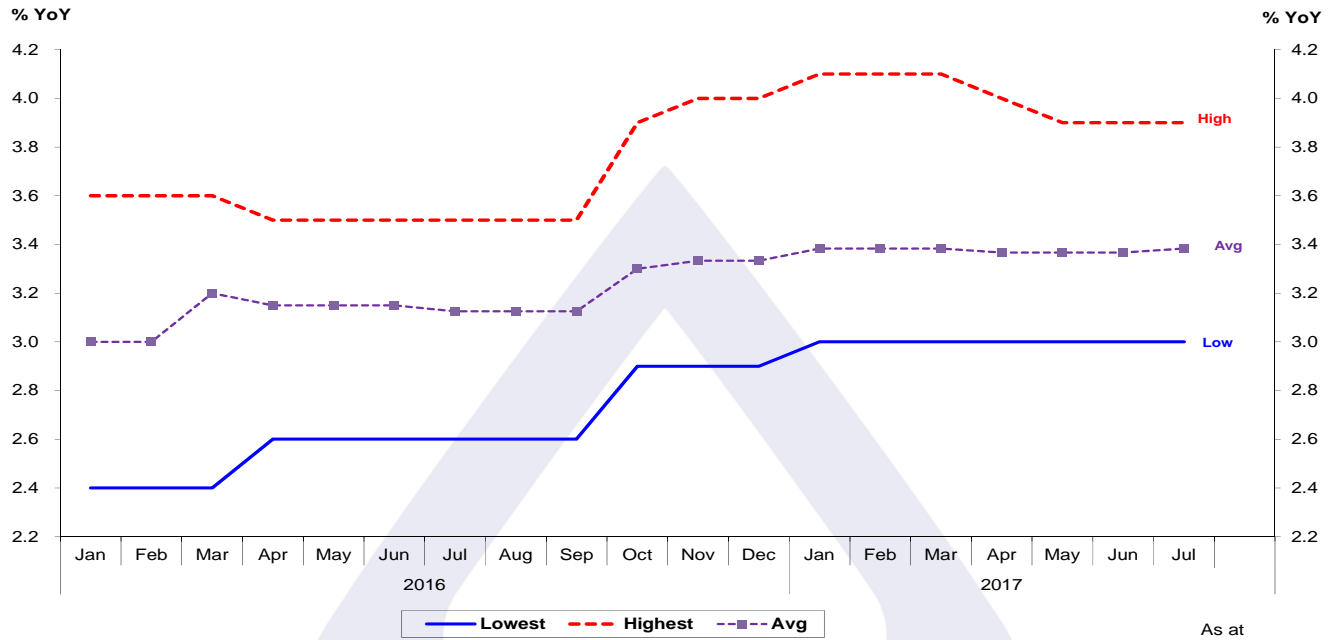


Note: % CAGR from 2014 is calculated by Research Department, Bangkok Bank.

TH: GDP 2018 Forecast by Major Institutions

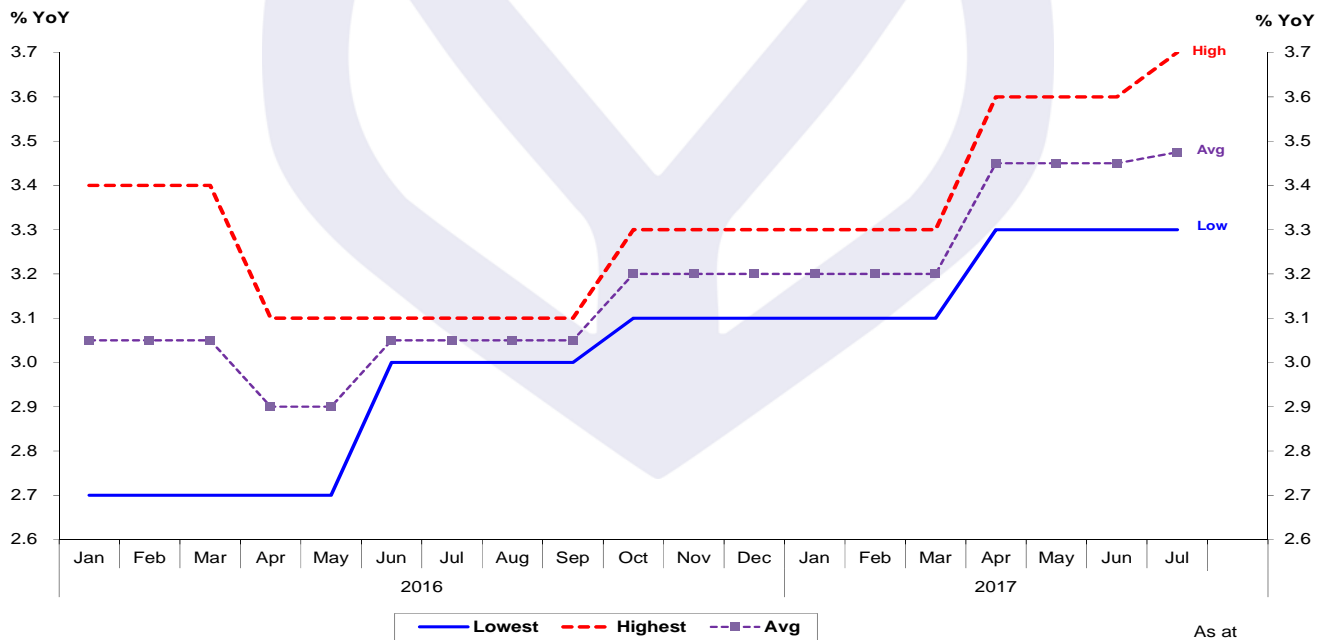


TH: GDP 2017 Forecast by Major Institutions*



Note: *Lowest and highest of Forecasts by Major Institutions

TH: GDP 2018 Forecast by Major Institutions*



Note: *Lowest and highest of Forecasts by Major Institutions

คาดการณ์เศรษฐกิจของไทย โดยสถาบันต่าง ๆ

Thai GDP Forecast by Major Institutions (% YoY)						
Institution	As at	Year				
		2014*	2015*	2016*	2017f	2018f
BOT	Jul-17	0.9	2.8	3.2	3.5	3.7
NESDB	May-17	0.9	2.8	3.2	3.3-3.8	-
FPO	Apr-17	0.9	2.8	3.2	3.3-3.9	-
UTCC	May-17	0.9	2.8	3.2	3.6	-
Average		0.9	2.8	3.2	3.6	3.7
ADB	Apr-17	0.9	2.8	3.2	3.5	3.6
IMF	Apr-17	0.9	2.8	3.2	3.0	3.3
WB	Jun-17	0.9	2.8	3.2	3.2	3.3
Average		0.9	2.8	3.2	3.2	3.4
Total Average		0.9	2.8	3.2	3.4	3.5

*Actual Data

1. สถาบันภายในประเทศ

1.1 คาดการณ์เศรษฐกิจของไทย โดย ธนาคารแห่งประเทศไทย

Thai GDP Forecast by BOT (% YoY)					
As at	2014	2015	2016	2017f	2018f
Mar-14	2.7	4.8	-	-	-
Jun-14	1.5	5.5	-	-	-
Sep-14	1.5	4.8	-	-	-
Dec-14	0.8	4.0	-	-	-
Mar-15	0.7	3.8	3.9	-	-
Jun-15	0.9	3.0	4.1	-	-
Sep-15	0.9	2.7	3.7	-	-
Dec-15	0.9	2.8	3.5	-	-
Mar-16	0.9	2.8	3.1	3.3	-
Jun-16	0.9	2.8	3.1	3.2	-
Sep-16	0.9	2.8	3.2	3.2	-
Dec-16	0.9	2.8	3.2	3.2	-
Apr-17	0.9	2.8	3.2	3.4	3.6
Jul-17	0.9	2.8	3.2	3.5	3.7

Source: Bank of Thailand

1.2 คาดการณ์เศรษฐกิจของไทย โดย สำนักงานคณะกรรมการพัฒนาการเศรษฐกิจและสังคมแห่งชาติ

Thai GDP Forecast by NESDB (% YoY)					
As at	2014	2015	2016	2017f	2018f
Feb-14	3.0-4.0	-	-	-	-
May-14	1.5-2.5	-	-	-	-
Aug-14	1.5-2.0	3.5-4.5	-	-	-
Nov-14	1.0	3.5-4.5	-	-	-
Feb-15	0.7	3.5-4.5	-	-	-
May-15	0.9	3.0-4.0	-	-	-
Aug-15	0.9	2.7-3.2	-	-	-
Nov-15	0.9	2.9	3.0-4.0	-	-
Feb-16	0.9	2.8	2.8-3.8	-	-
May-16	0.9	2.8	3.0-3.5	-	-
Aug-16	0.9	2.8	3.0-3.5	-	-
Nov-16	0.9	2.8	3.2	3.0-4.0	-
Feb-17	0.9	2.8	3.2	3.0-4.0	-
May-17	0.9	2.8	3.2	3.3-3.8	-

Source: Office of the National Economic and Social Development Board

1.3 คาดการณ์เศรษฐกิจของไทย โดย สำนักงานเศรษฐกิจการคลัง

Thai GDP Forecast by FPO (% YoY)					
As at	2014	2015	2016	2017f	2018f
Mar-14	2.1-3.1	-	-	-	-
Jul-14	1.5-2.5	-	-	-	-
Oct-14	1.2-1.7	3.6-4.6	-	-	-
Jan-15	0.7	3.4-4.4	-	-	-
Apr-15	0.7	3.2-4.2	-	-	-
Jul-15	0.9	3.0	-	-	-
Oct-15	0.9	2.6-3.1	3.3-4.3	-	-
Jan-16	0.9	2.6-3.1	3.2-4.2	-	-
Apr-16	0.9	2.8	3.0-3.6	-	-
Jul-16	0.9	2.8	3.0-3.6	-	-
Oct-16	0.9	2.8	3.0-3.5	2.9-3.9	-
Jan-17	0.9	2.8	3.2	3.1-4.1	-
Apr-17	0.9	2.8	3.2	3.3-3.9	-

Source: Fiscal Policy Office

1.4 คาดการณ์เศรษฐกิจของไทย โดย มหาวิทยาลัยหอการค้าไทย

Thai GDP Forecast by UTCC (% YoY)					
As at	2014	2015	2016	2017f	2018f
Mar-14	2.0-3.0	-	-	-	-
Jul-14	2.0-2.5	5.0	-	-	-
Aug-14	1.5-2.0	5.0	-	-	-
Dec-14	0.8	4.0	-	-	-
Apr-15	0.7	3.2	-	-	-
Sep-15	0.9	3.1	4.2	-	-
Nov-15	0.9	2.9-3.1	3.5-4.5	-	-
May-16	0.9	2.8	2.5-3.5	2.9-3.9	-
Aug-16	0.9	2.8	3.0-3.6	-	-
Dec-16	0.9	2.8	3.2	3.6	-
May-17	0.9	2.8	3.2	3.6	-

Source: University of the Thai Chamber of Commerce

2. สถาบันระหว่างประเทศ

2.1 คาดการณ์เศรษฐกิจของไทย โดย ธนาคารเพื่อการพัฒนาแห่งเอเชีย

Thai GDP Forecast by ADB (% YoY)					
As at	2014	2015	2016	2017f	2018f
Apr-14	2.9	4.5	-	-	-
Sep-14	1.6	4.5	-	-	-
Dec-14	1.0	4.0	-	-	-
Mar-15	0.7	3.6	4.1	-	-
Jul-15	0.9	3.2	4.1	-	-
Sep-15	0.9	2.7	3.8	-	-
Dec-15	0.9	2.7	3.5	-	-
Mar-16	0.9	2.8	3.0	3.5	-
Sep-16	0.9	2.8	3.2	3.5	-
Apr-17	0.9	2.8	3.2	3.5	3.6

Source: Asian Development Bank

2.2 คาดการณ์เศรษฐกิจของไทย โดย กองทุนการเงินระหว่างประเทศ

Thai GDP Forecast by IMF (% YoY)					
As at	2014	2015	2016	2017f	2018f
Apr-14	2.5	3.8	4.8	4.7	4.5
Oct-14	1.0	4.6	4.4	4.3	4.3
Jan-15	0.5	3.5	4.4	4.3	-
Apr-15	0.7	3.7	4.0	4.1	4.0
Oct-15	0.9	2.5	3.2	3.6	3.4
Apr-16	0.9	2.8	3.0	3.2	3.1
Oct-16	0.9	2.8	3.2	3.3	3.1
Apr-17	0.9	2.8	3.2	3.0	3.3

Source: International Monetary Fund

2.3 คาดการณ์เศรษฐกิจของไทย โดย ธนาคารโลก

Thai GDP Forecast by WB (% YoY)					
As at	2014	2015	2016	2017f	2018f
Jan-14	4.5	5.0	-	-	-
Apr-14	3.0	4.5	-	-	-
Jun-14	2.5	4.5	-	-	-
Oct-14	1.5	3.5	-	-	-
Jan-15	0.5	3.5	4.0	4.5	-
Jun-15	0.9	3.5	4.0	4.0	-
Oct-15	0.9	2.5	2.0	2.4	-
Jan-16	0.9	2.5	2.0	2.4	2.7
Apr-16	0.9	2.8	2.5	2.6	-
Jun-16	0.9	2.8	2.5	2.6	3.0
Oct-16	0.9	2.8	3.1	3.1	3.3
Jan-17	0.9	2.8	3.1	3.2	3.3
Apr-17	0.9	2.8	3.2	3.2	3.3
Jun-17	0.9	2.8	3.2	3.2	3.3

Source: World Bank