

การผลิตกลุ่มน้ำตาลของไทย เดือน พ.ย. 2566

- ดัชนีผลผลิตกลุ่มน้ำตาล เดือน พ.ย. 66 หดตัวถึง 45.7% YoY และ 70.7% MoM หากพิจารณา 11M/66 ขยายตัว 13.9% YoY
- อัตราการใช้กำลังการผลิตกลุ่มน้ำตาล เดือน พ.ย. 66 อยู่ที่ 1.5% ลดลงจากช่วงเดียวกันของปีก่อน และเดือนก่อน หากพิจารณา 11M/66 เฉลี่ย 37.4% เพิ่มขึ้นจากช่วงเดียวกันของปีก่อน

การประเมินอันดับค่า อิงค่าต่ำสุด ค่าเฉลี่ย และค่าสูงสุด (ปี 2559-66)

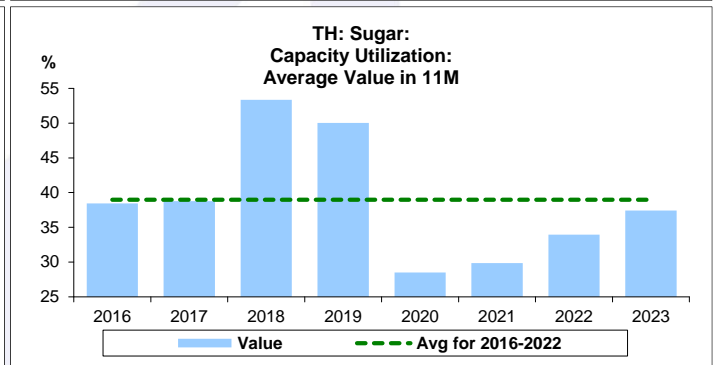
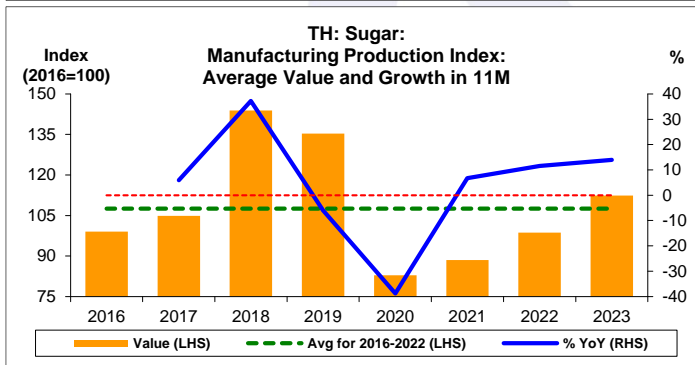
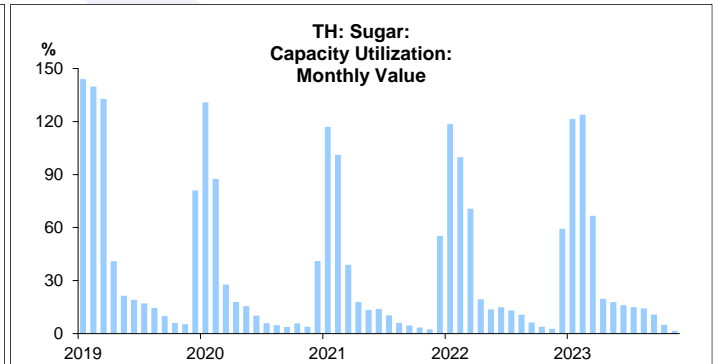
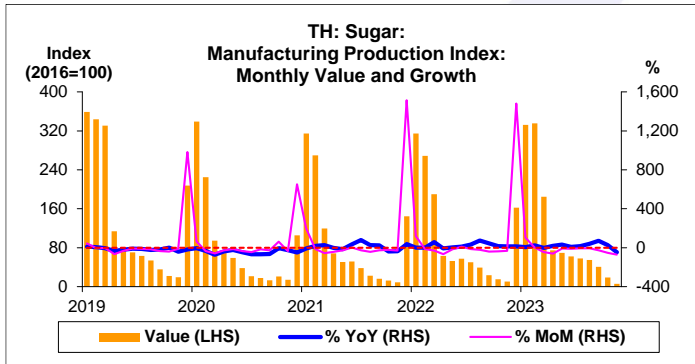
	All Periods			Same Periods			Latest
	Month	Quarter	Year	YTD	Quarter	Month	
Sugar							
Manufacturing Production Index	2	2	2	3	4	2	Nov-23
Capacity Utilization	2	2	2	3	4	2	Nov-23

หมายเหตุ: 5 สูง 4 ค่อนข้างสูง 3 ปานกลาง 2 ค่อนข้างต่ำ 1 ต่ำ

อัตราการเปลี่ยนแปลงรายปี (ปี 2559-65)

%	Average YoY Growth	CAGR
Sugar		
Manufacturing Production Index	3.8	0.7

ข้อมูลปี 2559-65

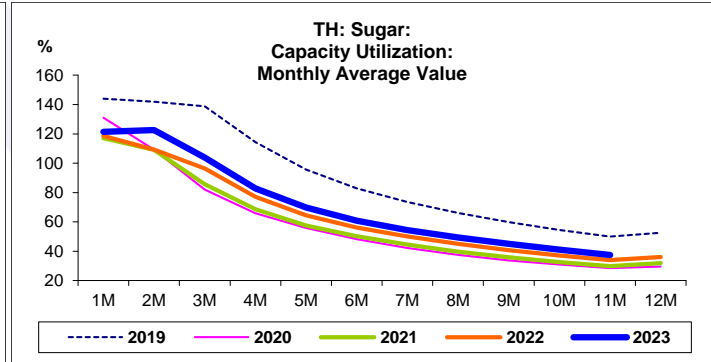
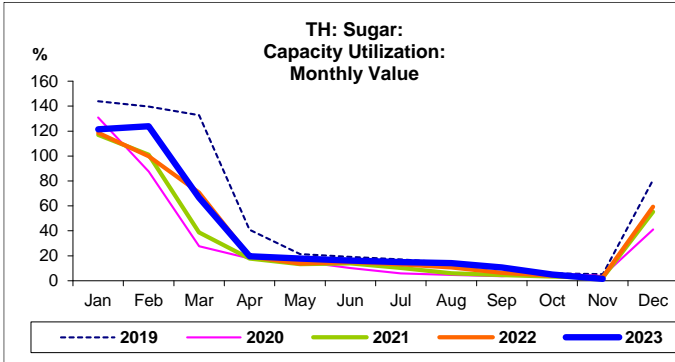
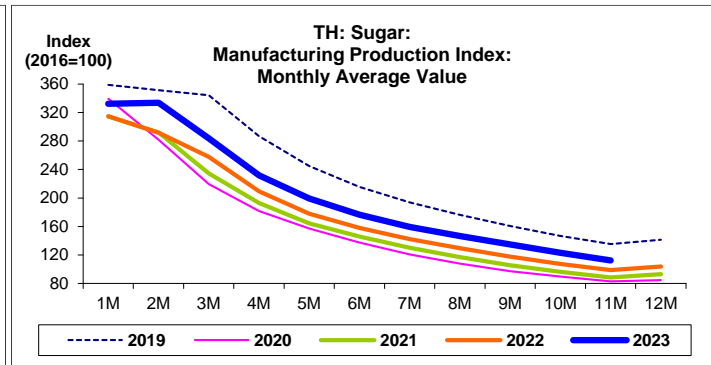
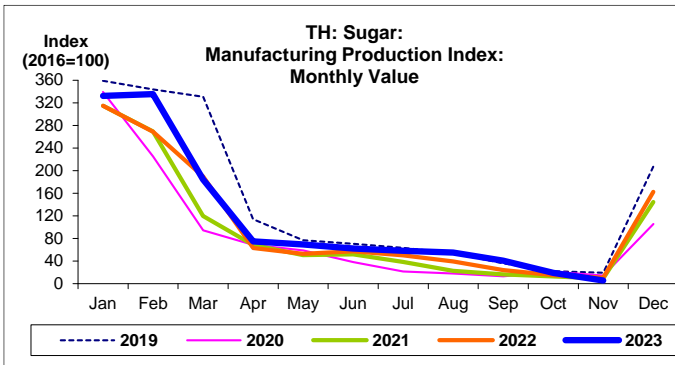


ที่มา: สำนักงานเศรษฐกิจอุตสาหกรรม

หมายเหตุ: 1. หมวดผลิตภัณฑ์อาหาร คือ TSIC 10

2. ตั้งแต่เดือน ม.ค. 62 สำนักงานเศรษฐกิจอุตสาหกรรมได้ปรับน้ำหนัก และเปลี่ยนปีฐานจากปี 2554 เป็น 2559

3. CAGR คือ Compound Annual Growth Rate



กลุ่มน้ำตาล:

จุดสูงสุดและต่ำสุดในแต่ละช่วงเวลา ในระยะเวลา 8 ปี (ปี 2559-66)

	ค่าปัจจุบัน	% ค่าสูงสุด	% ค่าต่ำสุด	ค่าสูงสุด	Date	ค่าต่ำสุด	Date
Manufacturing Production Index							
เทียบกับทุกช่วงเวลา							
พ.ย. 66	5.6	-98.4	-	358.9	ม.ค. 62	5.6	พ.ย. 66
Q3/66	51.2	-85.1	195.1	344.3	Q1/62	17.4	Q3/63
2565	104.0	-32.0	22.7	152.8	2561	84.8	2563
เทียบกับช่วงเวลาเดียวกัน							
พ.ย. 66	5.6	-82.9	-	32.6	พ.ย. 61	5.6	พ.ย. 66
11M/66	112.4	-21.9	35.7	143.9	11M/61	82.9	11M/63
Q3/66	51.2	-17.5	195.1	62.1	Q3/61	17.4	Q3/63
	ค่าปัจจุบัน	ลบค่าสูงสุด	ลบค่าต่ำสุด	ค่าสูงสุด	Date	ค่าต่ำสุด	Date
Capacity Utilization (%)							
เทียบกับทุกช่วงเวลา							
พ.ย. 66	1.5	-142.4	-	143.9	ม.ค. 62	1.5	พ.ย. 66
Q3/66	13.3	-125.5	8.5	138.8	Q1/62	4.8	Q3/63
2565	36.1	-21.6	6.5	57.6	2561	29.5	2563
เทียบกับช่วงเวลาเดียวกัน							
พ.ย. 66	1.5	-8.9	-	10.4	พ.ย. 61	1.5	พ.ย. 66
11M/66	37.4	-15.9	8.9	53.4	11M/61	28.5	11M/63
Q3/66	13.3	-4.1	8.5	17.4	Q3/61	4.8	Q3/63