

กองทุนการออมแห่งชาติของไทย เดือน ก.ค. 2562

- มูลค่าสินทรัพย์รวม เดือน ก.ค. 62 อยู่ที่ 6,023.9 Mn THB ขยายตัวถึง 78.9% YoY 5.5% MoM และ 58.3% YTD
- จำนวนสมาชิก เดือน ก.ค. 62 อยู่ที่ 1,768.7 พันคน ขยายตัวถึง 222.5% YoY 27.0% MoM และ 189.6% YTD
- สินทรัพย์รวมต่อสมาชิก เดือน ก.ค. 62 อยู่ที่ 3,405.8 THB หดตัวถึง 44.5% YoY 16.9% MoM และ 45.3% YTD

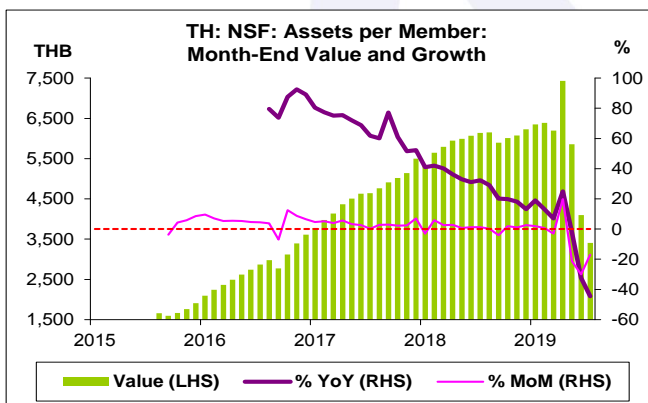
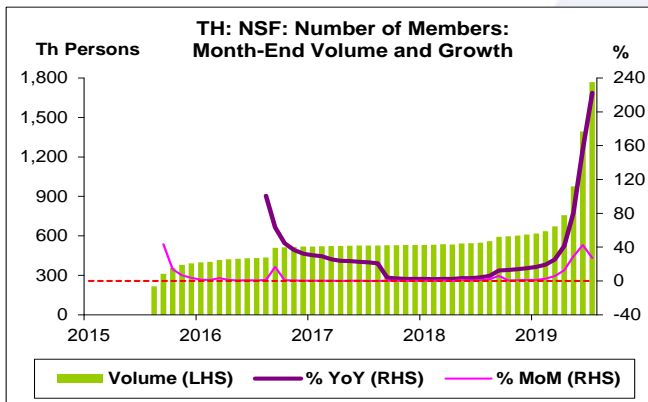
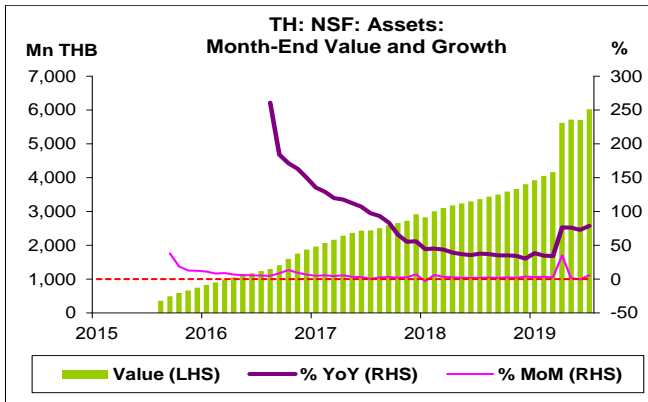
การประเมินอันดับค่า อิงค่าต่ำสุด ค่าเฉลี่ย และค่าสูงสุด (ปี 2558-62)

	All Periods			Same Periods		Latest
	Month	Quarter	Year	Quarter	Month	
<b>National Savings Fund (NSF)</b>						
Assets	5	5	5	5	5	Jul-19
Number of Members	5	5	5	5	5	Jul-19
Assets per Member	2	3	5	3	2	Jul-19

หมายเหตุ: 5 สูง 4 ค่อนข้างสูง 3 ปานกลาง 2 ค่อนข้างต่ำ 1 ต่ำ

อัตราการเปลี่ยนแปลงรายปี (ปี 2558-61)

%	Average YoY Growth	CAGR
<b>National Savings Fund (NSF)</b>		
Assets	78.8	71.9
Number of Members	16.6	16.0
Assets per Member	71.3	48.3



กองทุนการออมแห่งชาติ (National Savings Fund: NSF)

มูลค่าสินทรัพย์รวม

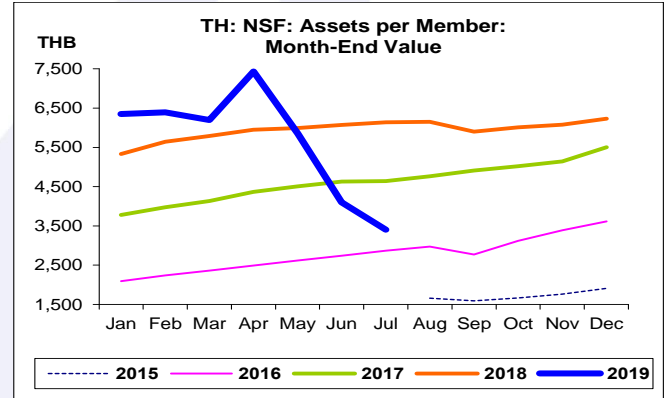
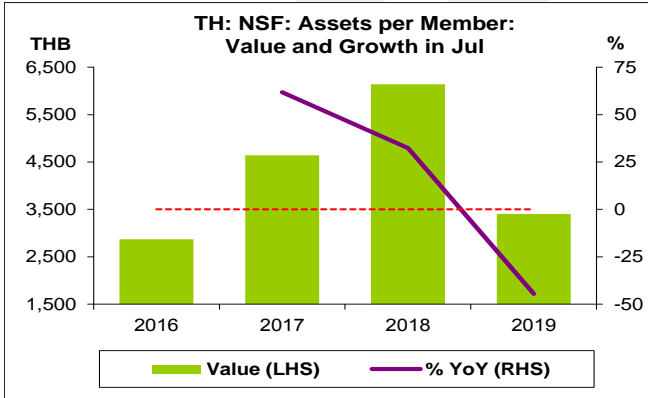
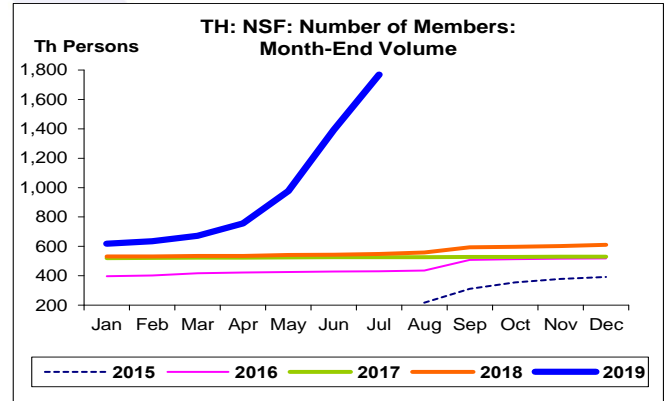
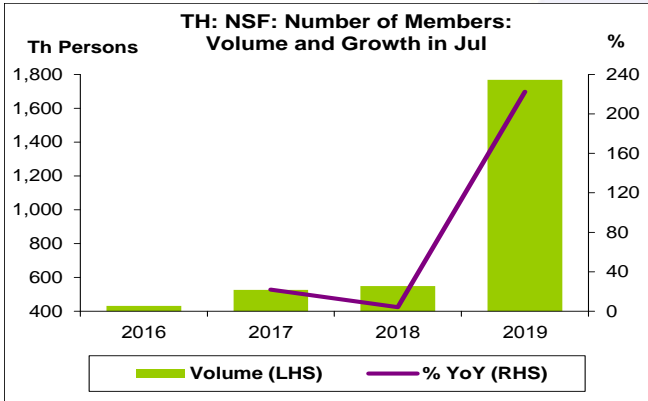
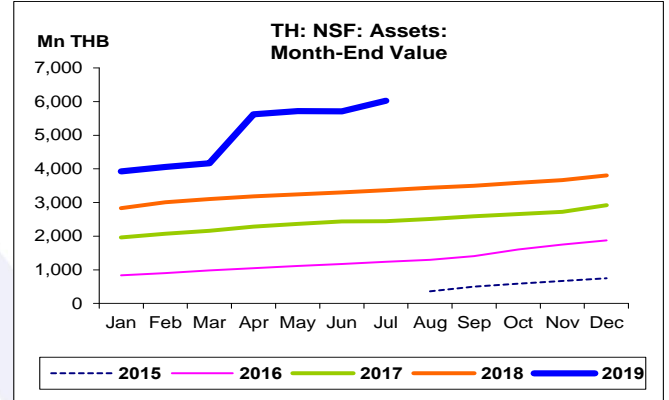
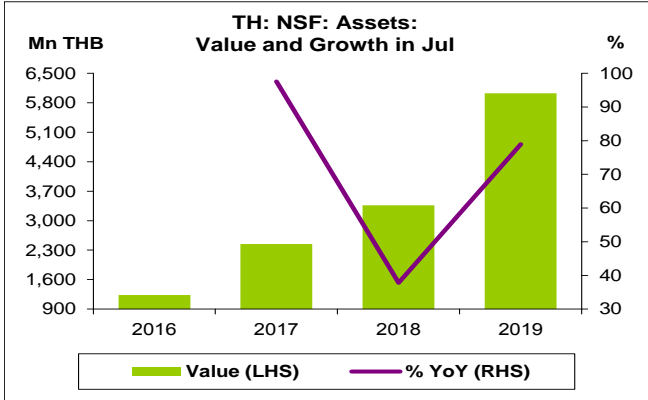
- มูลค่าสินทรัพย์รวม เดือน ก.ค. 62 อยู่ที่ 6,023.9 Mn THB สูงสุดนับตั้งแต่เดือน ส.ค. 58 โดยขยายตัวถึง 78.9% YoY ขยายตัวติดต่อกันเป็นเดือนที่ 36 และขยายตัว 5.5% MoM และ 58.3% YTD

จำนวนสมาชิก

- จำนวนสมาชิก เดือน ก.ค. 62 อยู่ที่ 1,768.7 พันคน สูงสุดนับตั้งแต่เดือน ส.ค. 58 โดยขยายตัวถึง 222.5% YoY ขยายตัวติดต่อกันเป็นเดือนที่ 36 ขยายตัวถึง 27.0% MoM ขยายตัวติดต่อกันเป็นเดือนที่ 15 และขยายตัวถึง 189.6% YTD

สินทรัพย์รวมต่อสมาชิก

- สินทรัพย์รวมต่อสมาชิก เดือน ก.ค. 62 อยู่ที่ 3,405.8 THB หดตัวถึง 44.5% YoY 16.9% MoM และ 45.3% YTD



กองทุนการออมแห่งชาติ:  
จุดสูงสุดและต่ำสุดในแต่ละช่วงเวลา ในระยะเวลา 5 ปี (ปี 2558-62)

Mn THB	ค่าปัจจุบัน	% จาก ค่าสูงสุด	% จาก ค่าต่ำสุด	ค่าสูงสุด	Date	ค่าต่ำสุด	Date
<b>Assets (Mn THB)</b>							
เทียบกับทุกช่วงเวลา							
ก.ค. 62	6,023.9	-	1,573.8	6,023.9	ก.ค. 62	359.9	ส.ค. 58
Q2/62	5,710.0	-	1,050.1	5,710.0	Q2/62	496.5	Q3/58
2561	3,805.0	-	408.4	3,805.0	2561	748.5	2558
เทียบกับช่วงเวลาเดียวกัน							
ก.ค. 62	6,023.9	-	387.1	6,023.9	ก.ค. 62	1,236.6	ก.ค. 59
Q2/62	5,710.0	-	385.4	5,710.0	Q2/62	1,176.3	Q2/59
<b>Number of Members (Th Persons)</b>							
เทียบกับทุกช่วงเวลา							
ก.ค. 62	1,768.7	-	714.3	1,768.7	ก.ค. 62	217.2	ส.ค. 58
Q2/62	1,392.6	-	347.2	1,392.6	Q2/62	311.4	Q3/58
2561	610.7	-	55.9	610.7	2561	391.7	2558
เทียบกับช่วงเวลาเดียวกัน							
ก.ค. 62	1,768.7	-	310.0	1,768.7	ก.ค. 62	431.4	ก.ค. 59
Q2/62	1,392.6	-	224.7	1,392.6	Q2/62	428.9	Q2/59
<b>Assets per Member (THB)</b>							
เทียบกับทุกช่วงเวลา							
ก.ค. 62	3,405.8	-54.2	113.6	7,432.8	เม.ย. 62	1,594.5	ก.ย. 58
Q2/62	4,100.1	-34.2	157.1	6,230.7	Q4/61	1,594.5	Q3/58
2561	6,230.7	-	226.1	6,230.7	2561	1,910.7	2558
เทียบกับช่วงเวลาเดียวกัน							
ก.ค. 62	3,405.8	-44.5	18.8	6,139.1	ก.ค. 61	2,866.7	ก.ค. 59
Q2/62	4,100.1	-32.4	49.5	6,069.0	Q2/61	2,742.6	Q2/59