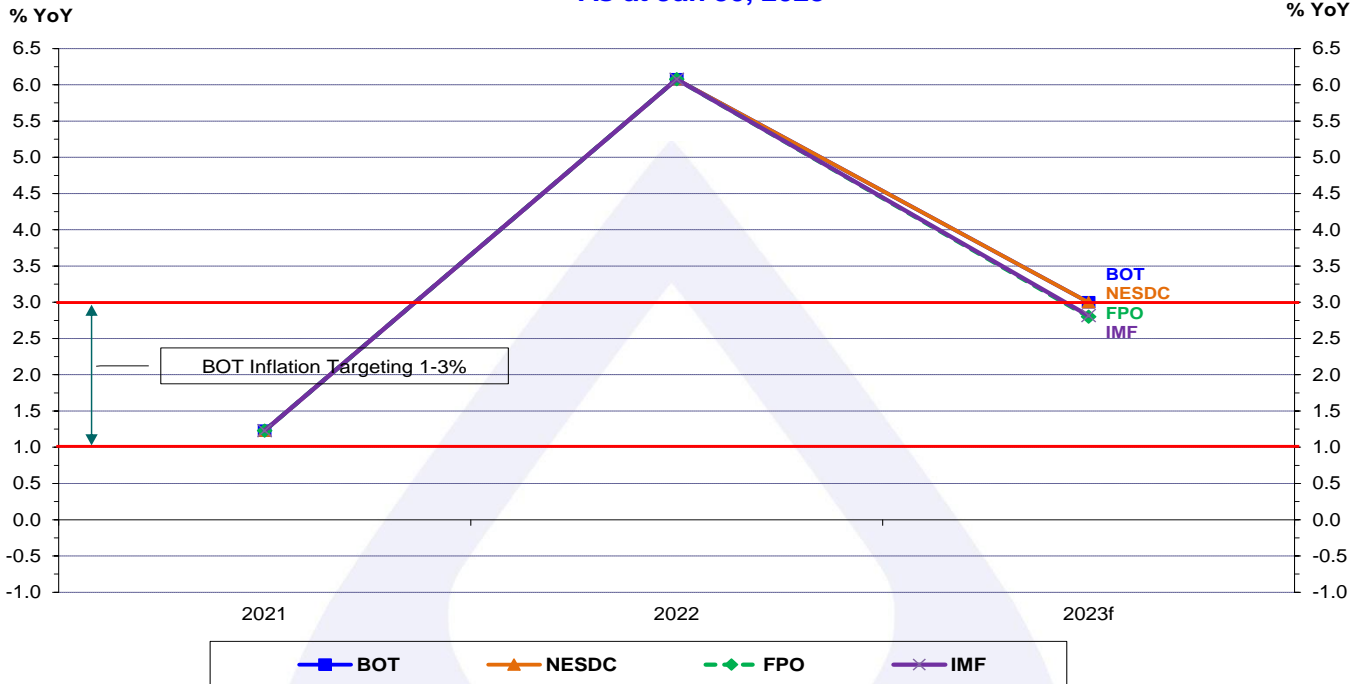


คาดการณ์อัตราเงินเฟ้อของไทย ปี 2566

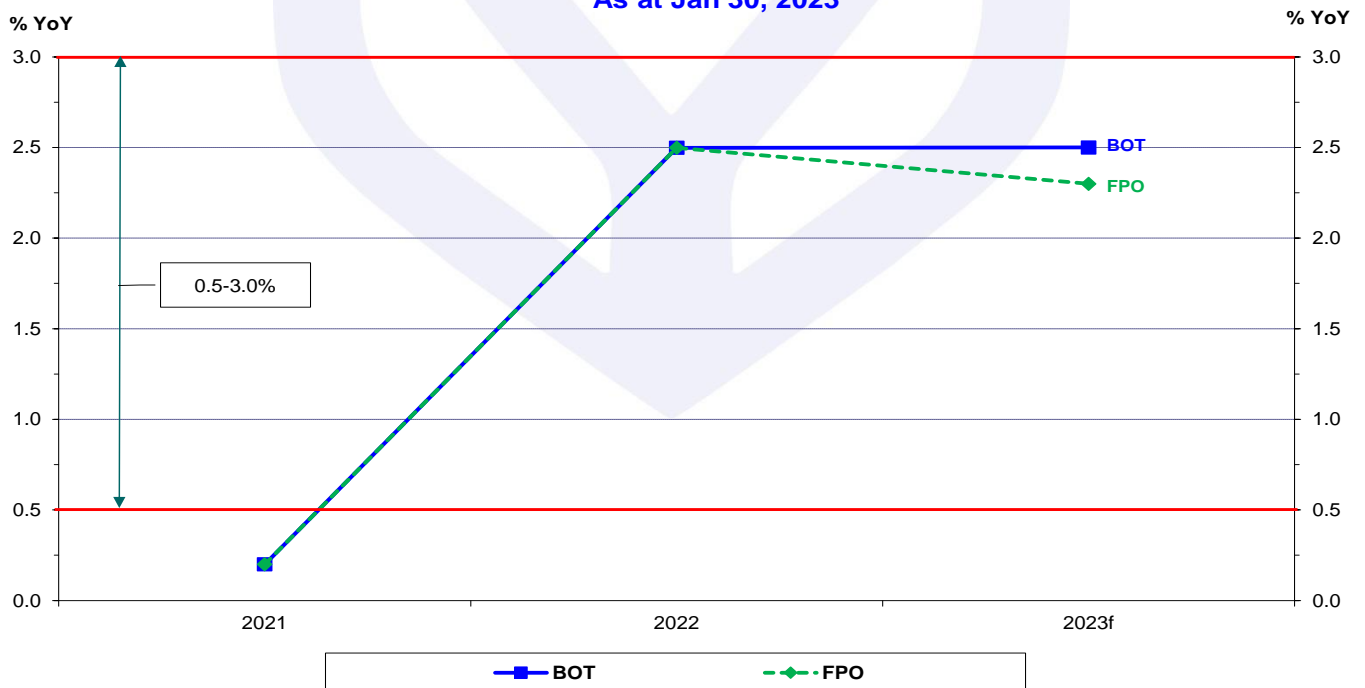
- สถาบันหลัก คาดว่า Headline Inflation ปี 66 เฉลี่ยขยายตัว 2.90% YoY โดยมีกรอบการขยายตัว 2.3-3.5% YoY
- สถาบันหลัก คาดว่า Core Inflation ปี 66 เฉลี่ยขยายตัว 2.40% YoY โดยมีกรอบการขยายตัว 2.3-2.5% YoY

TH: Headline Inflation Latest Forecast by Major Institutions
As at Jan 30, 2023



Note: 2021-2022 are actual data.

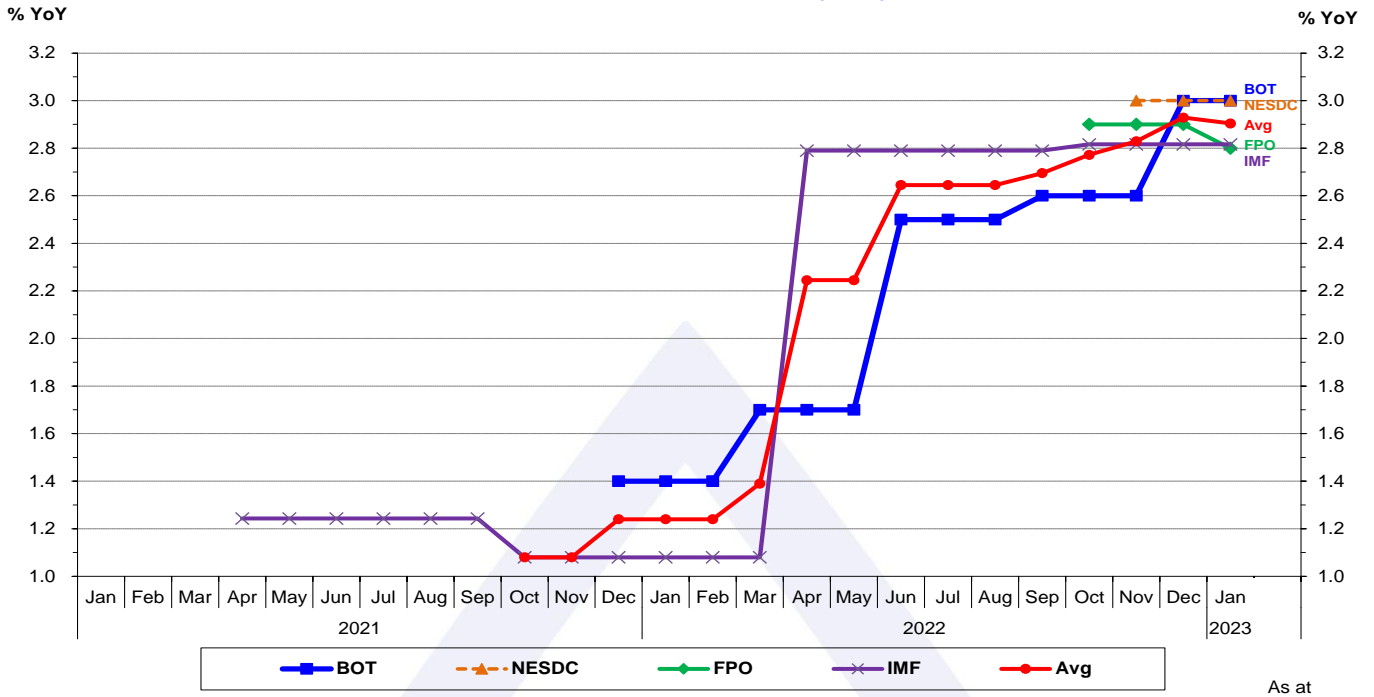
TH: Core Inflation Latest Forecast by Major Institutions
As at Jan 30, 2023



Note: 2021-2022 are actual data.

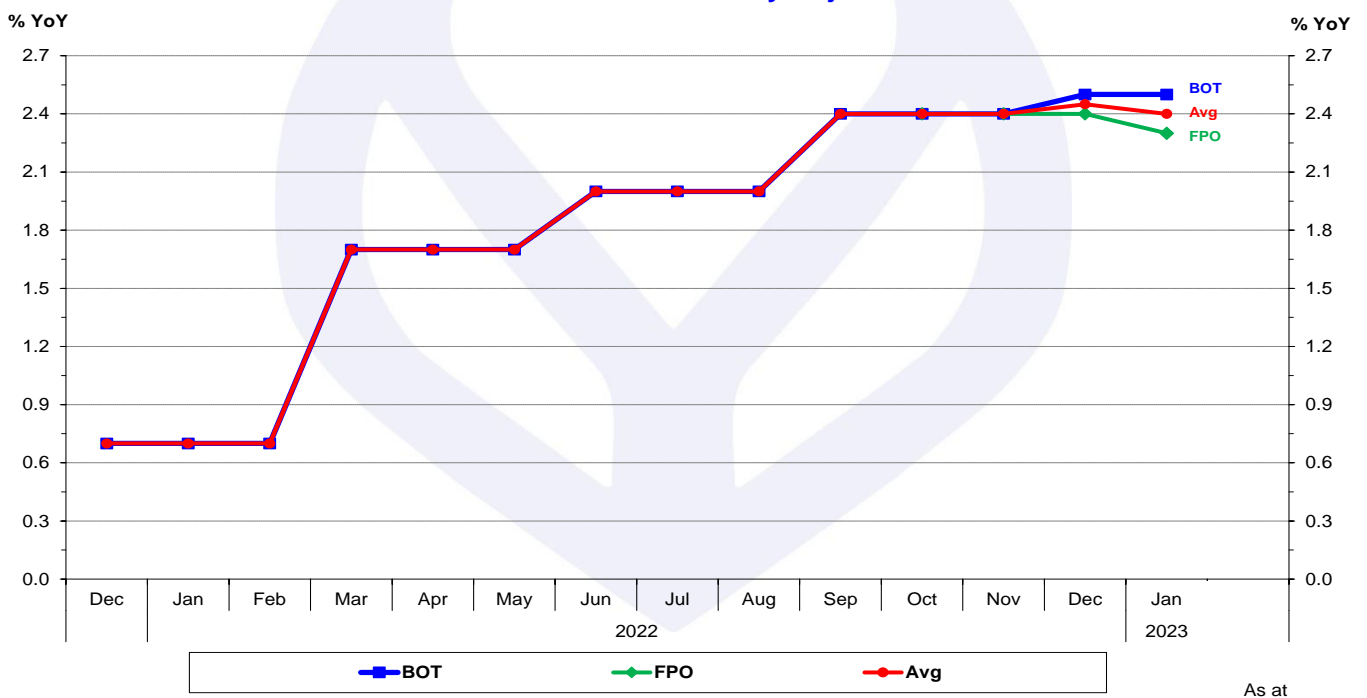
ที่มา: Bank of Thailand (BOT), Fiscal Policy Office (FPO), Office of the National Economic and Social Development Council (NESDC) และ International Monetary Fund (IMF)

TH: Headline Inflation 2023 Forecast by Major Institutions



As at

TH: Core Inflation 2023 Forecast by Major Institutions



As at

คาดการณ์อัตราเงินเฟ้อทั่วไปของไทย โดยสถาบันต่างๆ

Headline Inflation Forecast by Major Institutions (% YoY)				
Institution	As at	2021*	2022*	2023f
BOT	Nov-22	-0.8	6.1	3.0
NESDC	Nov-22	-0.8	6.1	2.5-3.5
FPO	Jan-23	-0.8	6.1	2.3-3.3
Average		-0.85	6.08	2.93
IMF	Oct-22	-0.8	6.1	2.8
Average		-0.85	6.08	2.82
Total Average		-0.85	6.08	2.90

* Actual Data

คาดการณ์อัตราเงินเฟ้อพื้นฐานของไทย โดยสถาบันต่างๆ

Core Inflation Forecast by Major Institutions (% YoY)				
Institution	As at	2021*	2022*	2023f
BOT	Nov-22	0.3	2.5	2.5
FPO	Jan-23	0.3	2.5	2.3
Total Average		0.29	2.50	2.40

* Actual Data

1. สถาบันภายในประเทศ

1.1 คาดการณ์อัตราเงินเฟ้อของไทย โดย ธนาคารแห่งประเทศไทย

Inflation Forecast by BOT (% YoY)						
As at	Headline Inflation			Core Inflation		
	2021	2022f	2023f	2021	2022f	2023f
Mar-21	1.2	1.0	-	0.3	0.4	-
Jun-21	1.2	1.2	-	0.2	0.3	-
Sep-21	1.0	1.4	-	0.2	0.3	-
Dec-21	1.2	1.7	1.4	0.2	0.4	0.7
Mar-22	1.2	4.9	1.7	0.2	2.0	1.7
Jun-22	1.2	6.2	2.5	0.2	2.2	2.0
Sep-22	1.2	6.3	2.6	0.2	2.6	2.4
Nov-22	1.2	6.3	3.0	0.2	2.6	2.5

Source: Bank of Thailand

1.2 คาดการณ์อัตราเงินเฟ้อของไทย โดย สำนักงานสภาพัฒนาการเศรษฐกิจและสังคมแห่งชาติ

Inflation Forecast by NESDC (% YoY)						
As at	Headline Inflation			Core Inflation		
	2021	2022f	2023f	2021	2022f	2023f
Feb-21	1.0-2.0	-	-	-	-	-
May-21	1.0-2.0	-	-	-	-	-
Aug-21	1.0-1.5	-	-	-	-	-
Nov-21	1.2	0.9-1.9	-	-	-	-
Feb-22	1.2	1.5-2.5	-	0.2	-	-
May-22	1.2	4.2-5.2	-	0.2	-	-
Aug-22	1.2	6.3-6.8	-	0.2	-	-
Nov-22	1.2	6.3	2.5-3.5	0.2	-	-

Source: Office of the National Economics and Social Development Council



1.3 คาดการณ์อัตราเงินเฟ้อของไทย โดย สำนักงานเศรษฐกิจการคลัง

Inflation Forecast by FPO (% YoY)						
As at	Headline Inflation			Core Inflation		
	2021	2022	2023f	2021	2022	2023f
Jan-21	0.8-1.8	-	-	(-0.1)-0.9	-	-
Apr-21	0.9-1.9	-	-	0.1-0.9	-	-
Jul-21	0.7-1.7	-	-	(-0.1)-0.9	-	-
Oct-21	0.5-1.5	0.4-2.4	-	(-0.2)-0.8	(-0.6)-1.4	-
Jan-22	1.2	1.9	-	0.2	0.4	-
Apr-22	1.2	4.5-5.5	-	0.2	1.4-2.4	-
Jul-22	1.2	6.0-7.0	-	0.2	1.8-2.8	-
Oct-22	1.2	5.7-6.7	1.9-3.9	0.2	2.1-3.1	1.4-3.4
Jan-23	1.2	6.1	2.3-3.3	0.2	2.5	2.3

Source: Fiscal Policy Office

2. สถาบันระหว่างประเทศ

2.1 คาดการณ์อัตราเงินเฟ้อของไทย โดย กองทุนการเงินระหว่างประเทศ

Inflation Forecast by IMF (% YoY)						
As at	Headline Inflation			Core Inflation		
	2021	2022f	2023f	2021	2022f	2023f
Apr-21	1.3	1.0	1.2	-	-	-
Oct-21	0.9	1.3	1.1	-	-	-
Apr-22	1.2	3.5	2.8	0.2	-	-
Oct-22	1.2	6.3	2.8	0.2	-	-

Source: International Monetary Fund