

ผู้ต้องราชทัณฑ์ของไทย เดือน ธ.ค. 2563

- ผู้ต้องราชทัณฑ์ เดือน ธ.ค. 63 จำนวน 338,806 คน หดตัว 7.9% YoY และ 1.6% MoM

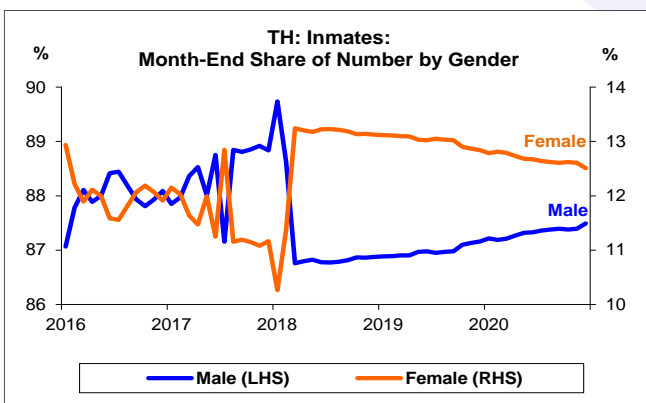
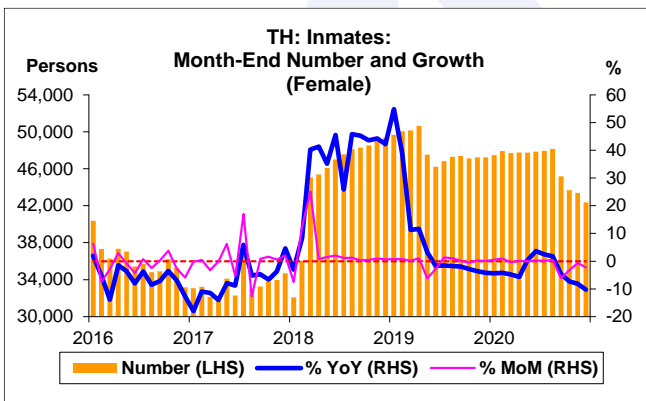
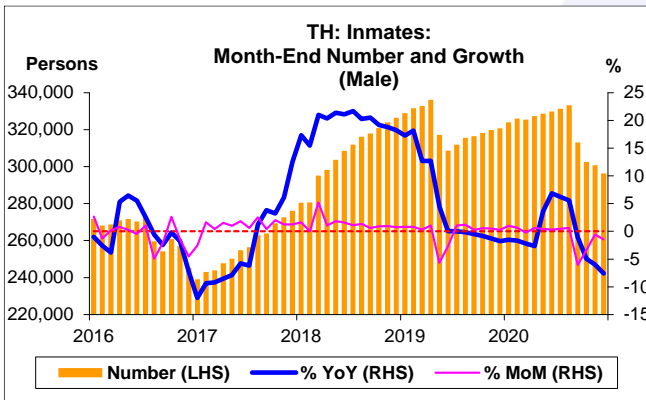
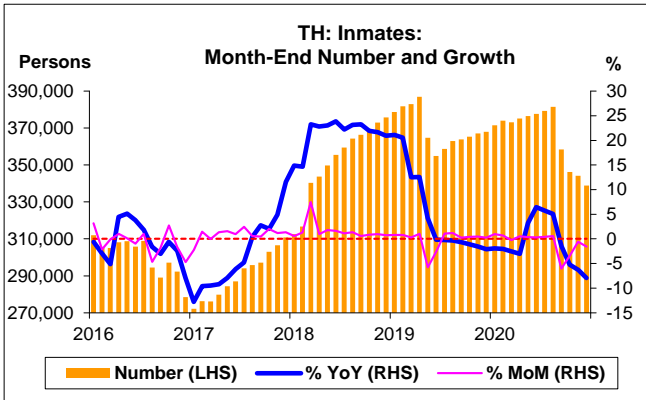
การประเมินอันดับค่า อิงค่าต่ำสุด ค่าเฉลี่ย และค่าสูงสุด (ปี 2553-63)

	All Periods			Same Periods		Latest
	Month	Quarter	Year	Quarter	Month	
Inmates	4	4	4	4	4	Dec-20
Male	4	4	4	4	4	Dec-20
Female	4	4	4	4	4	Dec-20

หมายเหตุ: 5 สูง 4 ค่อนข้างสูง 3 ปานกลาง 2 ค่อนข้างต่ำ 1 ต่ำ

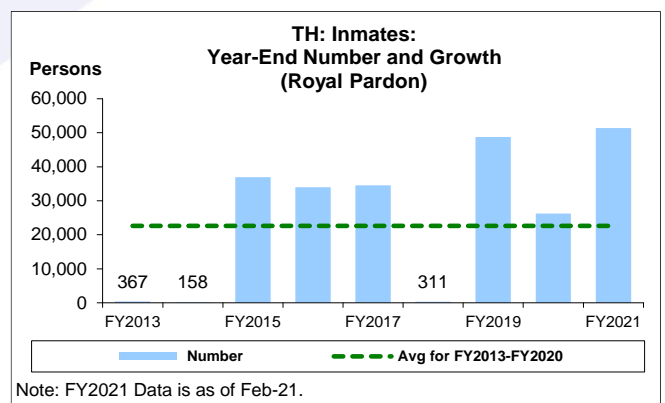
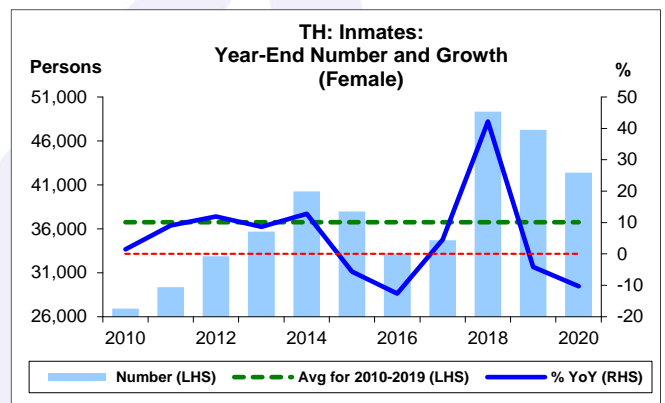
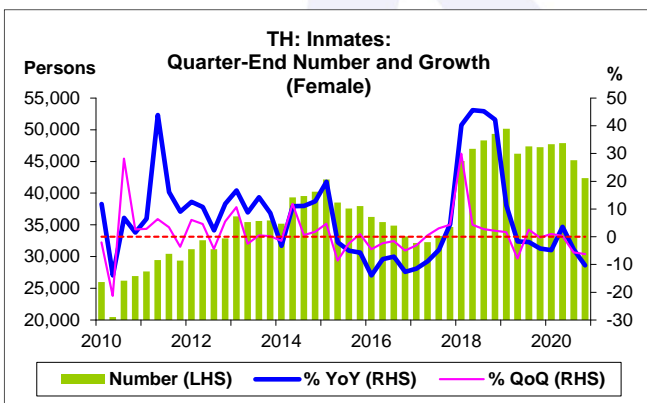
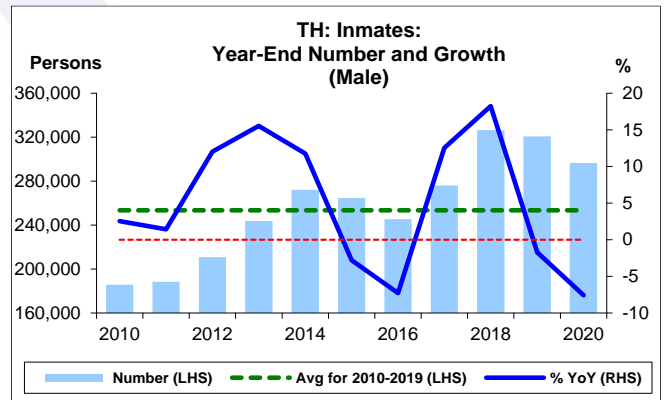
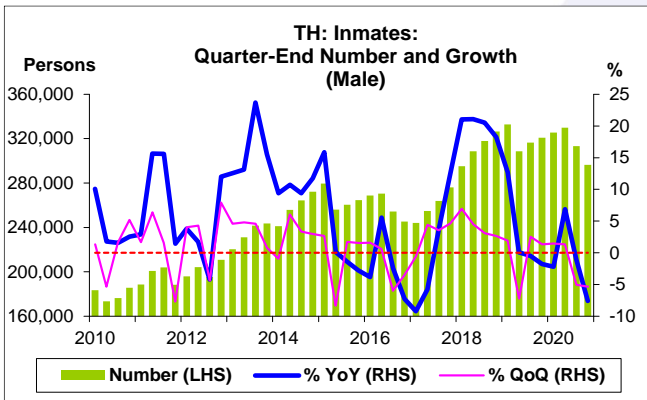
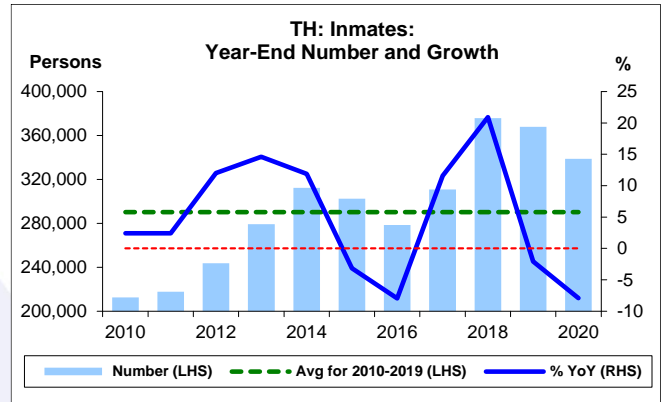
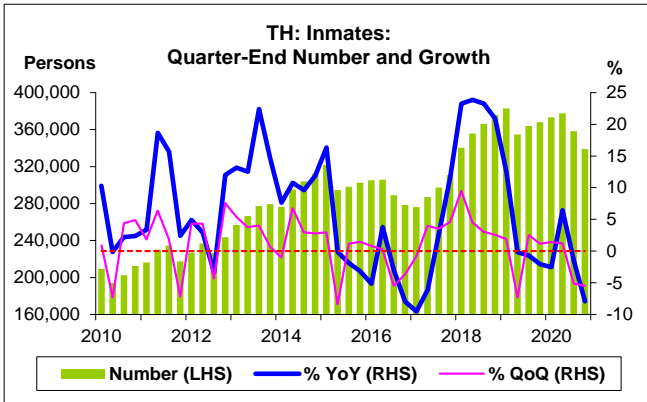
อัตราการเปลี่ยนแปลงรายปี (ปี 2553-63)

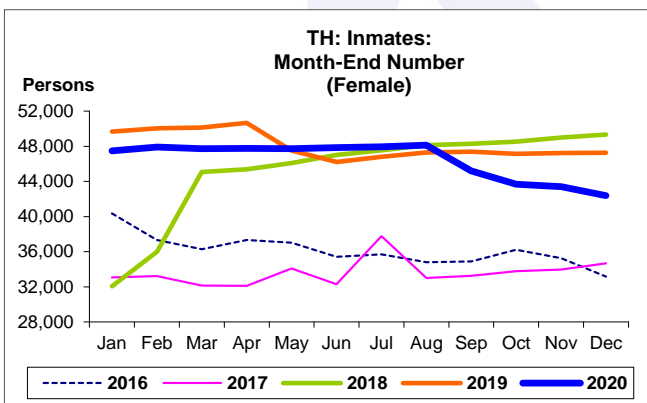
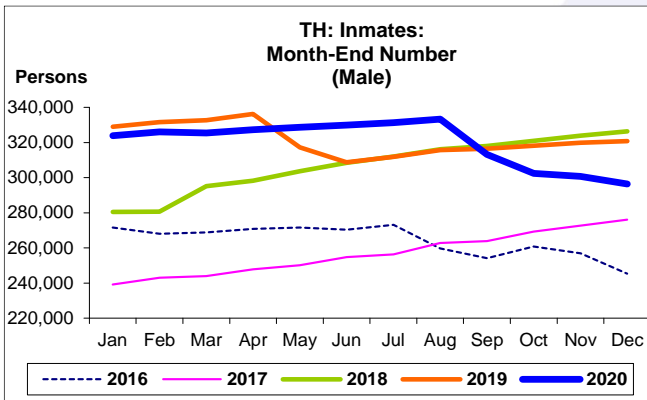
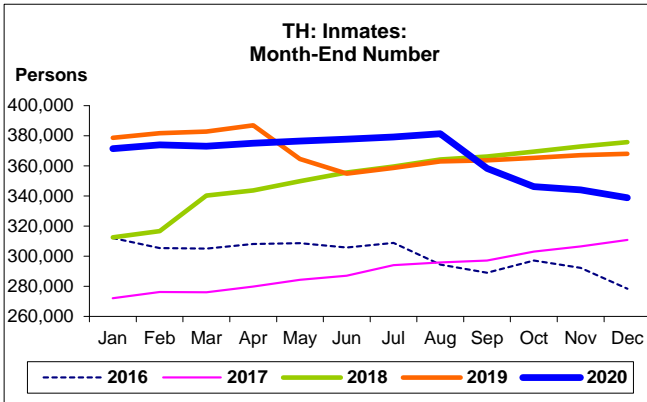
%	Average YoY Growth	CAGR
Inmates	5.0	4.6
Male	5.0	4.6
Female	5.3	4.4



ผู้ต้องราชทัณฑ์

- ผู้ต้องราชทัณฑ์ เดือน ธ.ค. 63 จำนวน 338,806 คน หดตัว 7.9% YoY หดตัวติดต่อกันเป็นเดือนที่ 4 และหดตัว 1.6% MoM หดตัวติดต่อกันเป็นเดือนที่ 4
- ผู้ต้องราชทัณฑ์ แบ่งเป็น ผู้ต้องราชทัณฑ์ชาย และผู้ต้องราชทัณฑ์หญิง โดยเดือน ธ.ค. 63 คิดเป็น 87.5% และ 12.5% ของผู้ต้องราชทัณฑ์ทั้งหมด ตามลำดับ
- ผู้ต้องราชทัณฑ์ชาย เดือน ธ.ค. 63 จำนวน 296,429 คน หดตัว 7.6% YoY หดตัวติดต่อกันเป็นเดือนที่ 4 และหดตัว 1.4% MoM หดตัวติดต่อกันเป็นเดือนที่ 4
- ผู้ต้องราชทัณฑ์หญิง เดือน ธ.ค. 63 จำนวน 42,377 คน หดตัว 10.3% YoY หดตัวติดต่อกันเป็นเดือนที่ 4 และหดตัว 2.3% MoM หดตัวติดต่อกันเป็นเดือนที่ 4





ผู้ต้องราชทัณฑ์:

จุดสูงสุดและต่ำสุดในแต่ละช่วงเวลา ในระยะเวลา 11 ปี (ปี 2553-63)

Persons	ค่าปัจจุบัน	% จาก ค่าสูงสุด	% จาก ค่าต่ำสุด	ค่าสูงสุด	Date	ค่าต่ำสุด	Date
Inmates							
เทียบกับทุกช่วงเวลา							
ธ.ค. 63	338,806	-12.4	74.6	386,902	เม.ย. 62	194,016	มิ.ย. 53
Q4/63	338,806	-11.5	74.6	382,895	Q1/62	194,016	Q2/53
2563	338,806	-9.8	59.5	375,763	2561	212,476	2553
เทียบกับช่วงเวลาเดียวกัน							
ธ.ค. 63	338,806	-9.8	59.5	375,763	ธ.ค. 61	212,476	ธ.ค. 53
Q4/63	338,806	-9.8	59.5	375,763	Q4/61	212,476	Q4/53
Male							
เทียบกับทุกช่วงเวลา							
ธ.ค. 63	296,429	-11.8	73.7	336,235	เม.ย. 62	170,610	ก.ค. 53
Q4/63	296,429	-10.9	70.8	332,751	Q1/62	173,554	Q2/53
2563	296,429	-9.2	59.7	326,439	2561	185,568	2553
เทียบกับช่วงเวลาเดียวกัน							
ธ.ค. 63	296,429	-9.2	59.7	326,439	ธ.ค. 61	185,568	ธ.ค. 53
Q4/63	296,429	-9.2	59.7	326,439	Q4/61	185,568	Q4/53
Female							
เทียบกับทุกช่วงเวลา							
ธ.ค. 63	42,377	-16.4	107.1	50,667	เม.ย. 62	20,462	มิ.ย. 53
Q4/63	42,377	-15.5	107.1	50,144	Q1/62	20,462	Q2/53
2563	42,377	-14.1	57.5	49,324	2561	26,908	2553
เทียบกับช่วงเวลาเดียวกัน							
ธ.ค. 63	42,377	-14.1	57.5	49,324	ธ.ค. 61	26,908	ธ.ค. 53
Q4/63	42,377	-14.1	57.5	49,324	Q4/61	26,908	Q4/53