

จำนวนหมายเลขโทรศัพท์พื้นฐานในไทย เดือน ก.ย. 2561

- จำนวนหมายเลขโทรศัพท์พื้นฐาน เดือน ก.ย. 61 อยู่ที่ 3.15 ล้านเลขหมาย หดตัว 13.5% YoY และ 0.9% QoQ

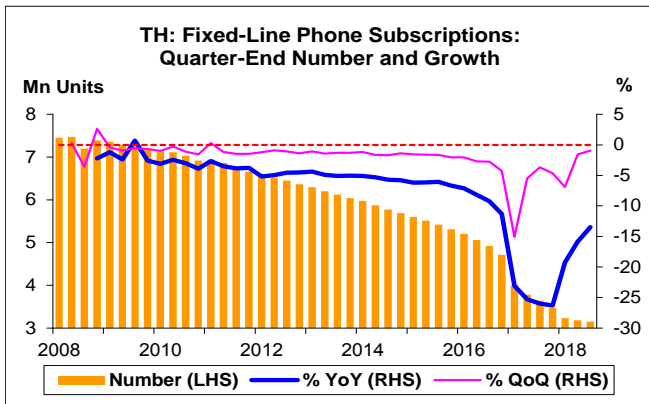
การประเมินอันดับค่า อิงค่าต่ำสุด ค่าเฉลี่ย และค่าสูงสุด (ปี 2551-61)

	All Periods		Same Periods	Latest
	Quarter	Year	Quarter	
Fixed-Line Phone Subscriptions	1	1	1	Sep-18
Penetration Rates				
Subscriptions per Population	1	1	1	Sep-18
Subscriptions per Household	1	1	1	Sep-18

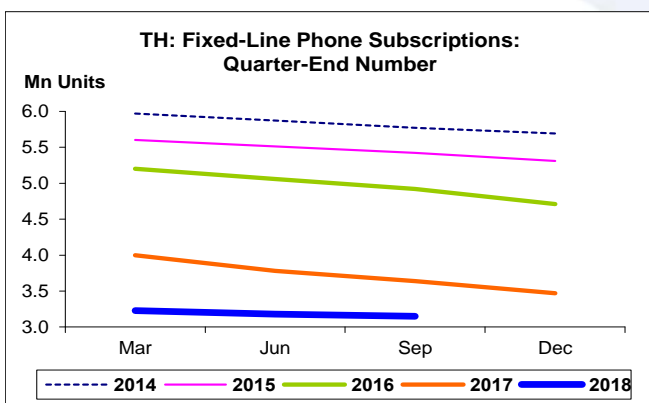
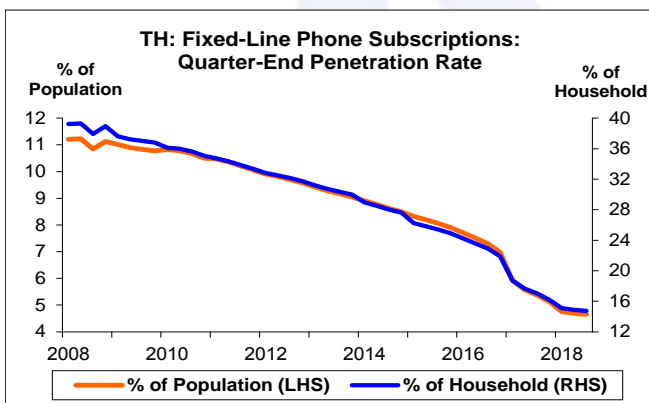
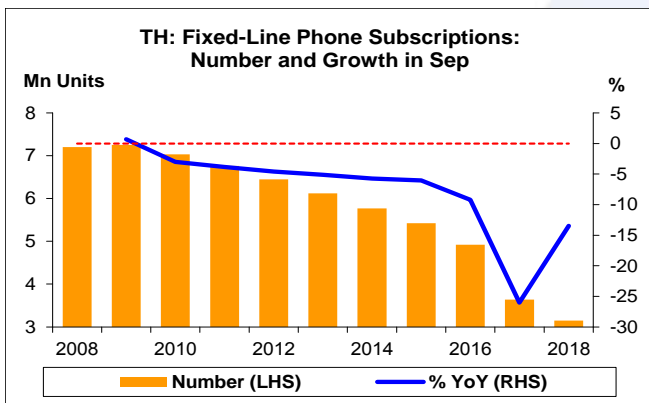
หมายเหตุ: 5 สูง 4 ค่อนข้างสูง 3 ปานกลาง 2 ค่อนข้างต่ำ 1 ต่ำ

อัตราการเปลี่ยนแปลงรายปี (ปี 2551-60)

%	Average YoY Growth	CAGR
Fixed-Line Phone Subscriptions	-7.2	-8.1



- จำนวนหมายเลขโทรศัพท์พื้นฐาน เดือน ก.ย. 61 อยู่ที่ 3.15 ล้านเลขหมาย ต่ำสุดนับตั้งแต่ Q1/51 โดยหดตัว 13.5% YoY หดตัวติดต่อกันเป็นไตรมาสที่ 36 และหดตัว 0.9% QoQ หดตัวติดต่อกันเป็นไตรมาสที่ 30
- สัดส่วนหมายเลขโทรศัพท์พื้นฐานต่อจำนวนประชากร เดือน ก.ย. 61 อยู่ที่ 4.65% ลดลงจาก 5.38% และ 4.69% ในช่วงเดียวกันของปีก่อน และไตรมาสก่อน ตามลำดับ
- สัดส่วนหมายเลขโทรศัพท์พื้นฐานต่อจำนวนครัวเรือน เดือน ก.ย. 61 อยู่ที่ 14.73% ลดลงจาก 17.02% และ 14.89% ในช่วงเดียวกันของปีก่อน และไตรมาสก่อน ตามลำดับ



จำนวนหมายเลขโทรศัพท์พื้นฐาน:

จุดสูงสุดและต่ำสุดในแต่ละช่วงเวลา ในระยะเวลา 11 ปี (ปี 2551-61)

Mn Units	ค่าปัจจุบัน	% จาก ค่าสูงสุด	% จาก ค่าต่ำสุด	ค่าสูงสุด	Date	ค่าต่ำสุด	Date
Fixed-Line Phone Subscriptions							
เทียบกับทุกช่วงเวลา							
Q3/61	3.15	-57.8	-	7.47	Q2/51	3.15	Q3/61
2560	3.47	-53.0	-	7.39	2551	3.47	2560
เทียบกับช่วงเวลาเดียวกัน							
Q3/61	3.15	-56.6	-	7.25	Q3/52	3.15	Q3/61
%	ค่าปัจจุบัน	ผลต่างจาก ค่าสูงสุด	ผลต่างจาก ค่าต่ำสุด	ค่าสูงสุด	Date	ค่าต่ำสุด	Date
Penetration Rate - Subscriptions per Population							
เทียบกับทุกช่วงเวลา							
Q3/61	4.65	-6.58	-	11.23	Q2/51	4.65	Q3/61
2560	5.12	-6.00	-	11.12	2551	5.12	2560
เทียบกับช่วงเวลาเดียวกัน							
Q3/61	4.65	-6.19	-	10.84	Q3/51	4.65	Q3/61
Penetration Rate - Subscriptions per Household							
เทียบกับทุกช่วงเวลา							
Q3/61	14.73	-24.58	-	39.31	Q2/51	14.73	Q3/61
2560	16.20	-22.73	-	38.93	2551	16.20	2560
เทียบกับช่วงเวลาเดียวกัน							
Q3/61	14.73	-23.20	-	37.93	Q3/51	14.73	Q3/61