

การนำเข้ากลุ่มคอมพิวเตอร์และส่วนประกอบของไทย เดือน มี.ค. 2567

- การนำเข้ากลุ่มคอมพิวเตอร์และส่วนประกอบ เดือน มี.ค. 67 มูลค่า 2,093.0 Mn USD ขยายตัวถึง 177.0% YoY และ 38.1% MoM หากพิจารณา Q1/67 มูลค่า 4,750.4 Mn USD ขยายตัวถึง 106.3% YoY และ 76.8% QoQ
- แหล่งนำเข้ากลุ่มคอมพิวเตอร์และส่วนประกอบ 5 อันดับแรกของไทย เดือน มี.ค. 67 ได้แก่ ไต้หวัน จีน สิงคโปร์ มาเลเซีย และฟิลิปปินส์ ตามลำดับ
- เมื่อเทียบกับช่วงเดียวกันของปีก่อน มูลค่านำเข้ากลุ่มคอมพิวเตอร์และส่วนประกอบ เดือน มี.ค. 67 จาก ไต้หวัน และจีน ขยายตัว แต่ สิงคโปร์ มาเลเซีย และฟิลิปปินส์ หดตัว หากเทียบกับเดือนก่อน ขยายตัวเกือบทุกแหล่งนำเข้าหลัก ยกเว้น ฟิลิปปินส์

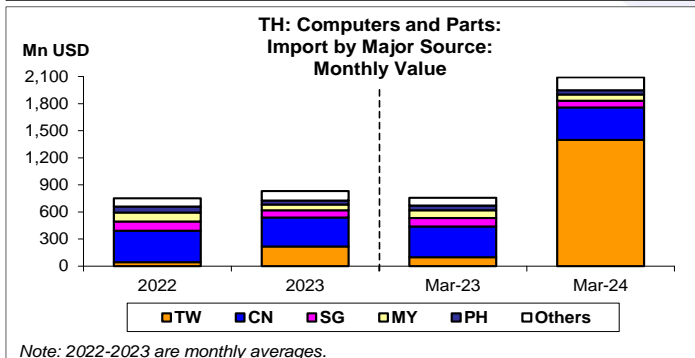
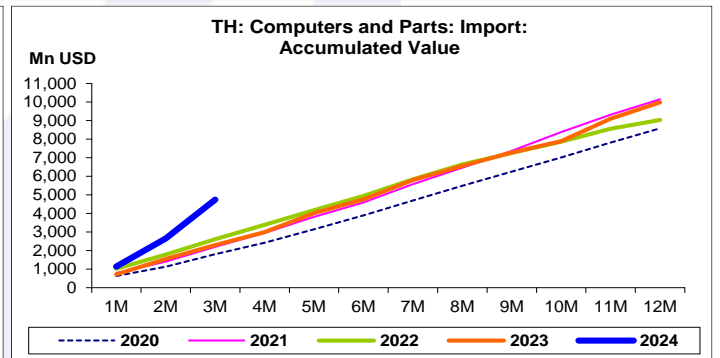
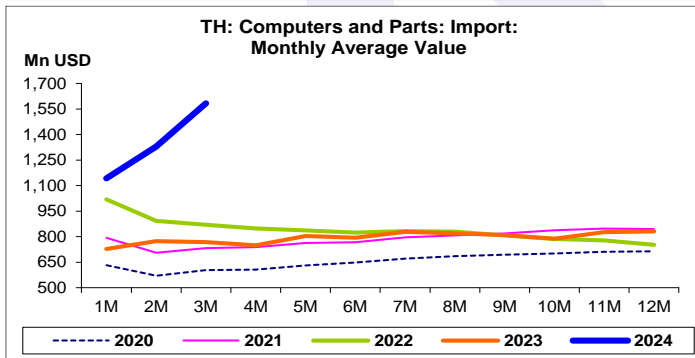
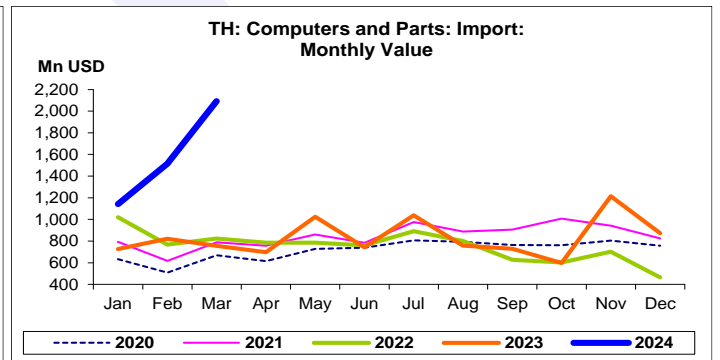
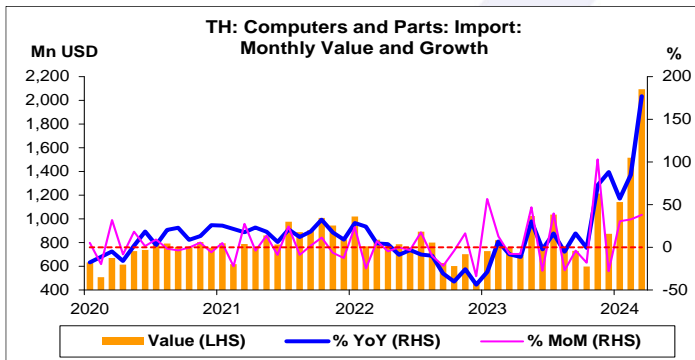
การประเมินอันดับค่า อิงค่าต่ำสุด ค่าเฉลี่ย และค่าสูงสุด (ปี 2557-67)

| | All Periods | | | Same Periods | | | Latest |
|--|-------------|---------|------|--------------|---------|-------|--------|
| | Month | Quarter | Year | YTD | Quarter | Month | |
| Computers and Parts: Import Value | 5 | 5 | 5 | 5 | 5 | 5 | Mar-24 |

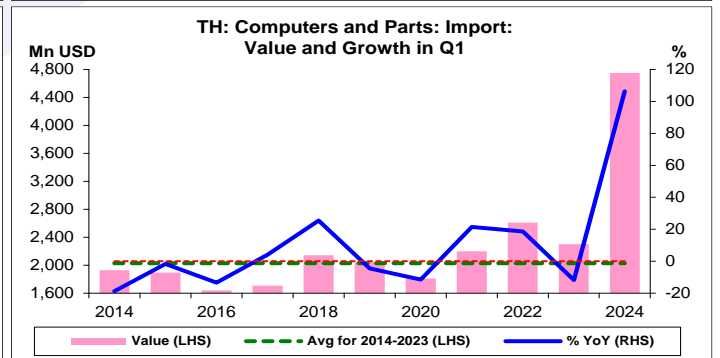
หมายเหตุ: 5 สูง 4 ค่อนข้างสูง 3 ปานกลาง 2 ค่อนข้างต่ำ 1 ต่ำ

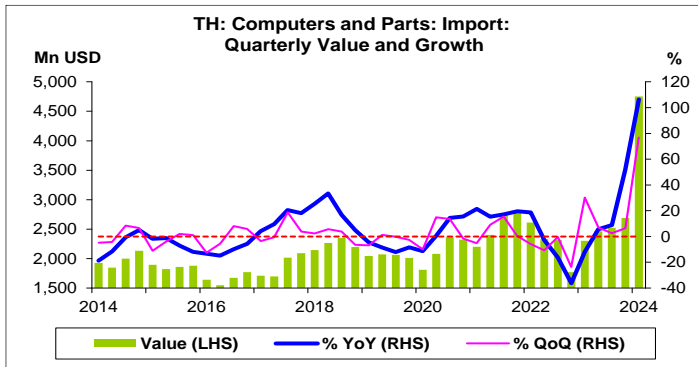
อัตราการเปลี่ยนแปลงรายปี (ปี 2557-66)

| % | Average YoY Growth | CAGR |
|--|--------------------|------|
| Computers and Parts: Import Value | 2.3 | 1.6 |



Note: 2022-2023 are monthly averages.





กลุ่มคอมพิวเตอร์และส่วนประกอบ:
จุดสูงสุดและต่ำสุดในแต่ละช่วงเวลา ในระยะเวลา 11 ปี (ปี 2557-67)

| | ค่าปัจจุบัน | % ค่าสูงสุด | % ค่าต่ำสุด | ค่าสูงสุด | Date | ค่าต่ำสุด | Date |
|------------------------------|-------------|-------------|-------------|-----------|----------|-----------|----------|
| มูลค่านำเข้า (Mn USD) | | | | | | | |
| เทียบกับทุกช่วงเวลา | | | | | | | |
| มี.ค. 67 | 2,093.0 | - | 350.6 | 2,093.0 | มี.ค. 67 | 464.5 | ธ.ค. 65 |
| Q1/67 | 4,750.4 | - | 206.8 | 4,750.4 | Q1/67 | 1,548.6 | Q2/59 |
| 2566 | 9,977.4 | -1.7 | 50.4 | 10,145.7 | 2564 | 6,632.6 | 2559 |
| เทียบกับช่วงเวลาเดียวกัน | | | | | | | |
| มี.ค. 67 | 2,093.0 | - | 298.6 | 2,093.0 | มี.ค. 67 | 525.1 | มี.ค. 59 |
| Q1/67 | 4,750.4 | - | 189.5 | 4,750.4 | Q1/67 | 1,640.9 | Q1/59 |