

รายได้ดอกเบี้ยสุทธิ และรายได้ค่าธรรมเนียมและบริการสุทธิของธนาคารพาณิชย์ในไทย Q2/2561

- รายได้ดอกเบี้ยสุทธิ Q2/61 จำนวน 120.1 Bn THB เพิ่มขึ้นจากช่วงเดียวกันของปีก่อน และไตรมาสก่อน
- รายได้ค่าธรรมเนียมและบริการสุทธิ Q2/61 จำนวน 36.0 Bn THB ลดลงจากช่วงเดียวกันของปีก่อน และไตรมาสก่อน

การประเมินอันดับค่า อิงค่าต่ำสุด ค่าเฉลี่ย และค่าสูงสุด (ปี 2551-61)

	All Periods		Same Periods	Latest
	Quarter	Year	Quarter	
Net Interest Income	5	5	5	Jun-18
Interest Income	4	4	4	Jun-18
Interest Expenses	3	3	3	Jun-18
Net Fees and Service Income	5	5	5	Jun-18
Fees and Service Income	5	5	5	Jun-18
Fees and Service Expenses	5	5	5	Jun-18
Net Income	5	5	5	Jun-18

หมายเหตุ: 5 สูง 4 ค่อนข้างสูง 3 ปานกลาง 2 ค่อนข้างต่ำ 1 ต่ำ

อัตราการเปลี่ยนแปลงรายปี (ปี 2551-60)

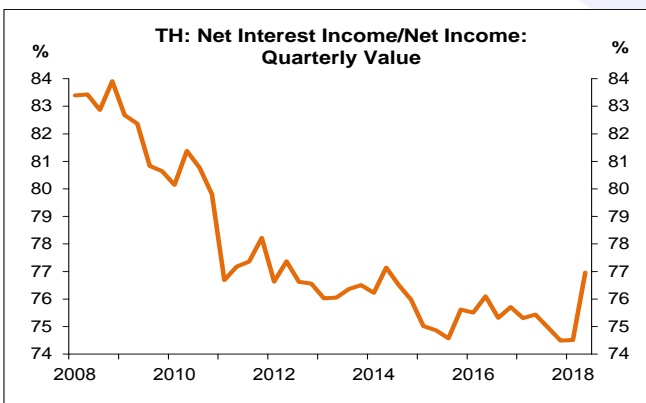
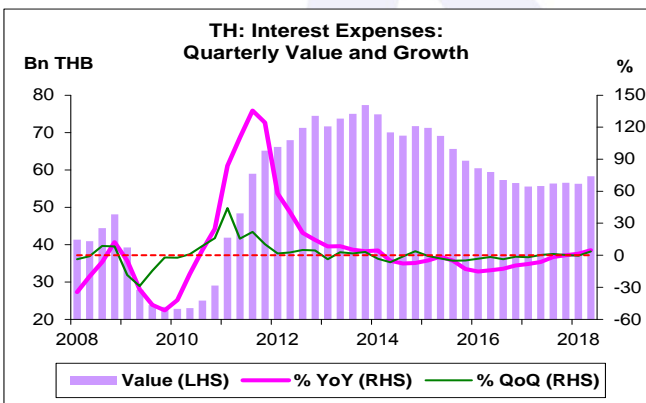
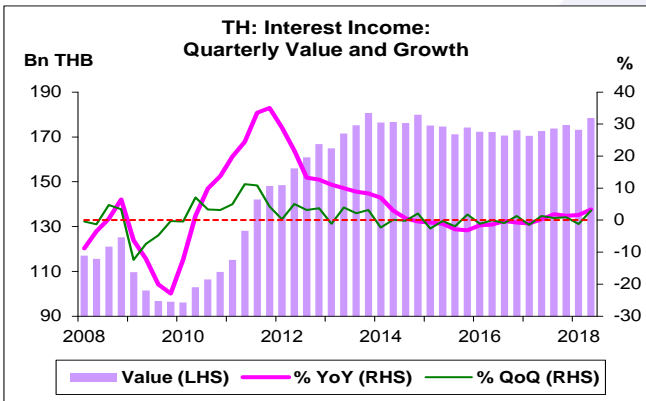
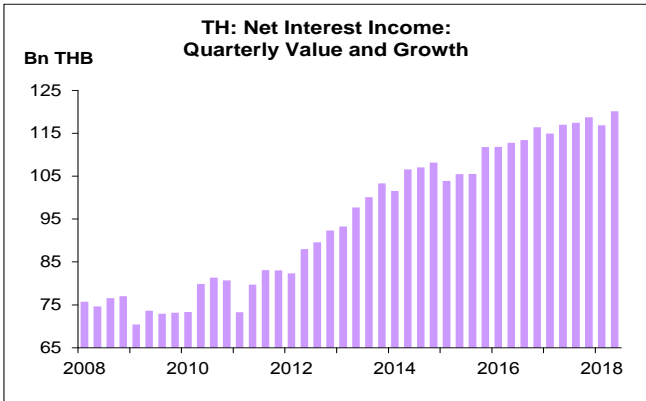
%	Average YoY Growth	CAGR
Net Interest Income	5.3	6.1
Interest Income	4.2	4.1
Interest Expenses	6.3	0.9
Net Fees and Service Income	11.3	12.8
Fees and Service Income	10.5	11.8
Fees and Service Expenses	8.5	8.9
Net Income	6.5	7.4

ที่มา: ธนาคารแห่งประเทศไทย (ธปท.)

หมายเหตุ: 1. ธนาคารพาณิชย์ (ธพ.) คือ ธนาคารพาณิชย์จดทะเบียนในไทย (ไม่รวมสาขา ธพ. ไทยที่อยู่ในต่างประเทศ และสาขา ธพ. ต่างประเทศที่ตั้งอยู่ในไทย)

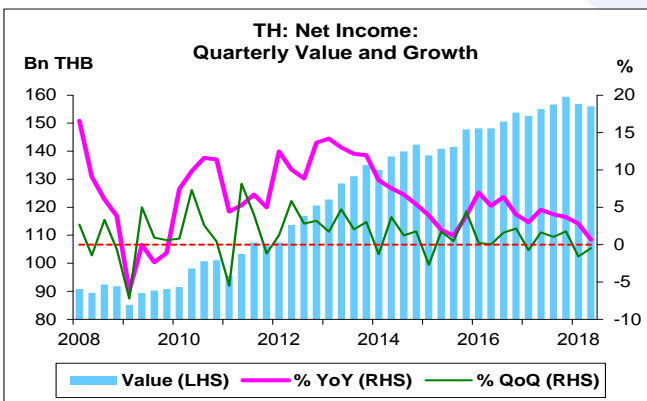
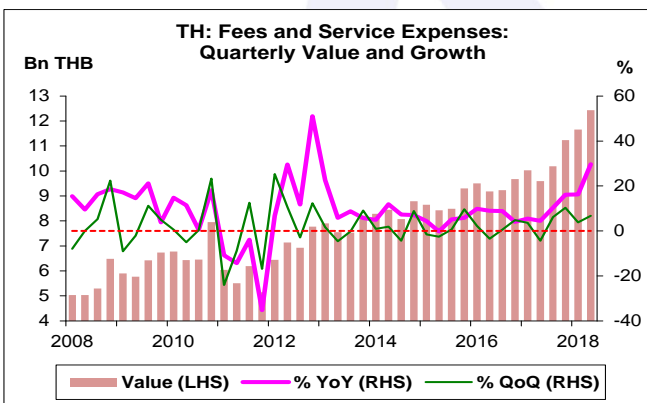
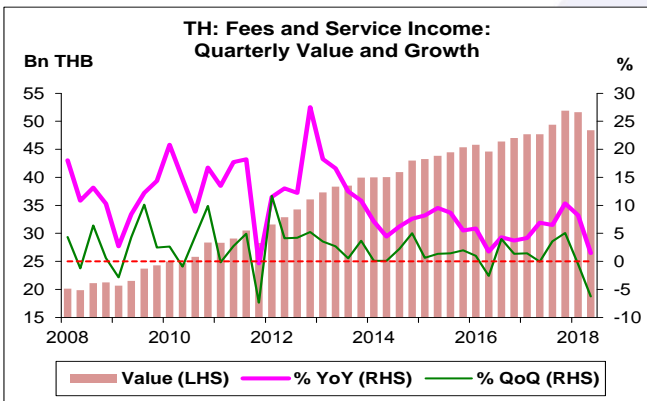
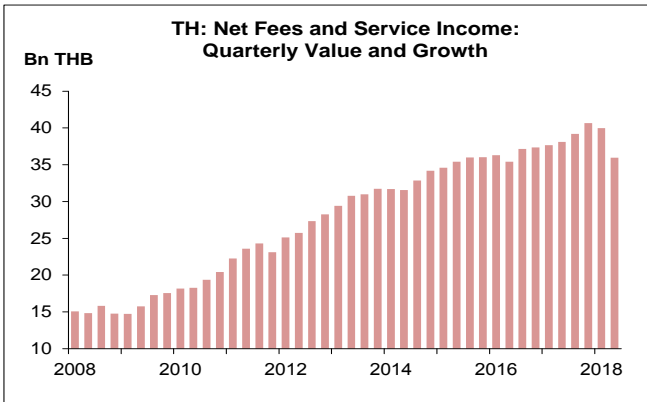
2. ข้อมูลรายได้ดอกเบี้ย ก่อนปี 54 เป็นรายได้ดอกเบี้ยและเงินปันผล (Interest Income and Dividend)

3. CAGR คือ Compound Annual Growth Rate



รายได้ดอกเบี้ยสุทธิของธนาคารพาณิชย์ในไทย

- รายได้ดอกเบี้ยสุทธิ (Net Interest Income) หมายถึง รายได้ดอกเบี้ย (Interest Income) หักด้วย ค่าใช้จ่ายดอกเบี้ย (Interest Expenses)
- รายได้ดอกเบี้ยสุทธิ Q2/61 จำนวน 120.1 Bn THB สูงสุดนับตั้งแต่ Q1/51 โดยเพิ่มขึ้นจาก 117.0 และ 116.9 Bn THB ในช่วงเดียวกันของปีก่อน และไตรมาสก่อน ตามลำดับ ทั้งนี้ สูงกว่าค่าเฉลี่ยในช่วงเดียวกันของปี 51-60 ที่ 93.5 Bn THB
- รายได้ดอกเบี้ย Q2/61 จำนวน 178.4 Bn THB ขยายตัว 3.4% YoY ขยายตัวติดต่อกันเป็นไตรมาสที่ 5 และขยายตัว 3.0% QoQ ทั้งนี้ สูงกว่าค่าเฉลี่ยในช่วงเดียวกันของปี 51-60 ที่ 147.2 Bn THB อยู่ถึง 21.3% สูงกว่าช่วงเดียวกันของปี 57 อยู่เพียง 0.3% CAGR และสูงสุดเมื่อเทียบกับช่วงเดียวกันของปี 51-60
- ค่าใช้จ่ายดอกเบี้ย Q2/61 จำนวน 58.3 Bn THB ขยายตัว 4.8% YoY ขยายตัวติดต่อกันเป็นไตรมาสที่ 3 และขยายตัว 3.6% QoQ ทั้งนี้ สูงกว่าค่าเฉลี่ยในช่วงเดียวกันของปี 51-60 ที่ 53.6 Bn THB อยู่ 8.8%

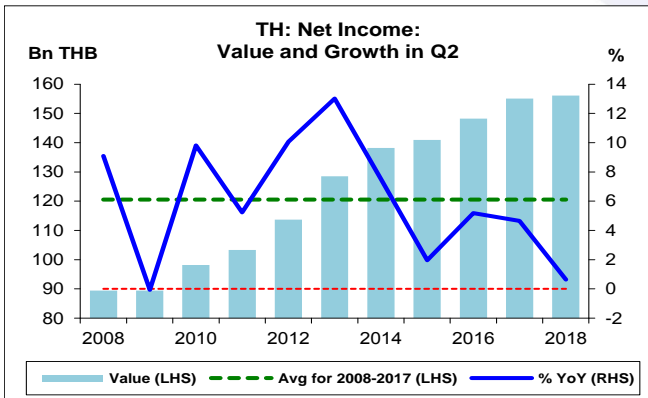
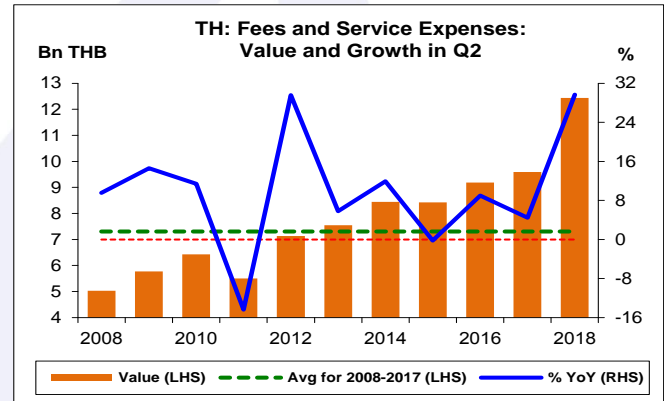
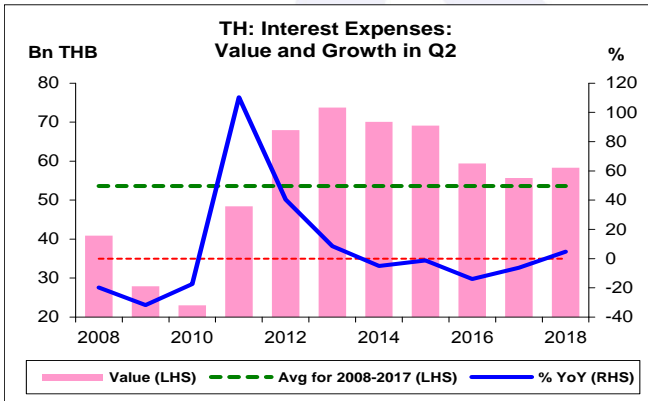
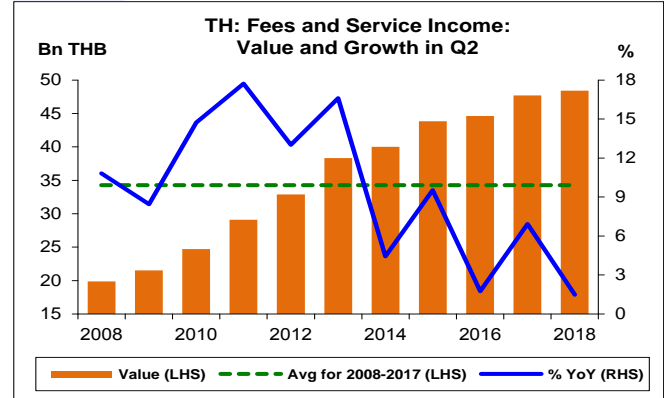
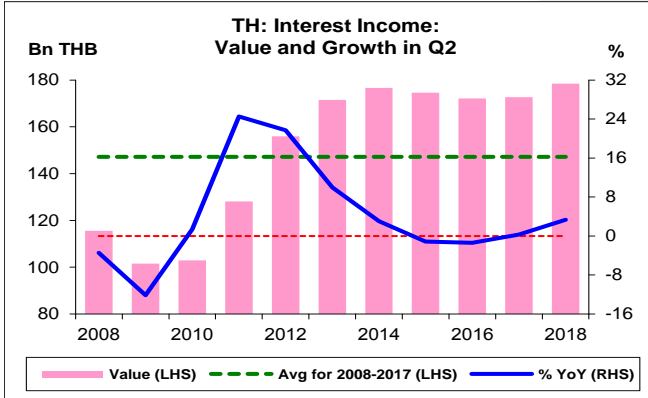
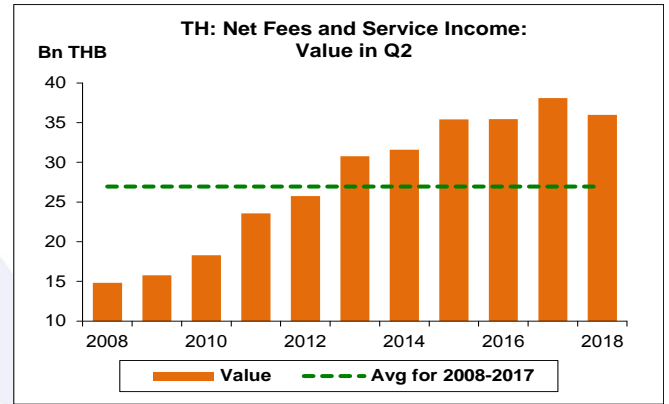
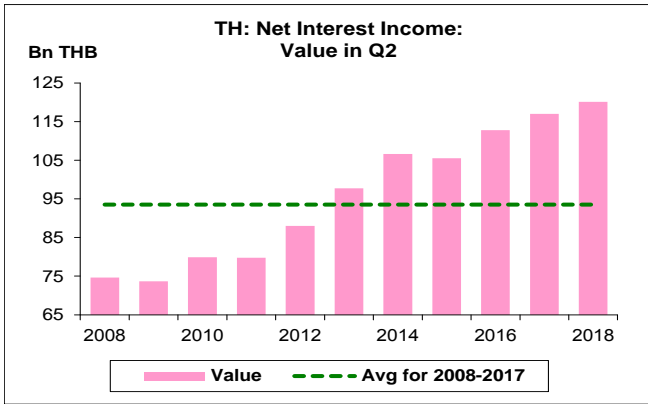


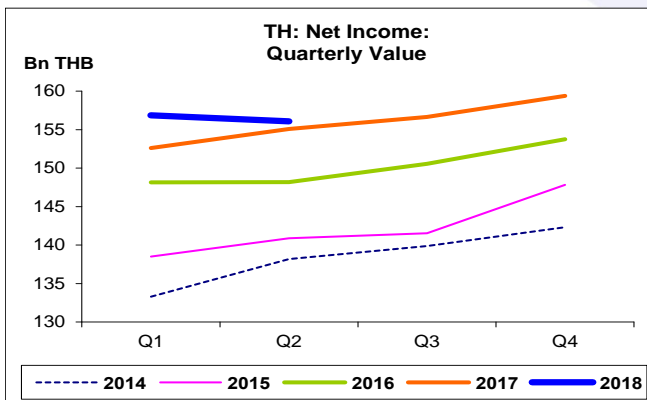
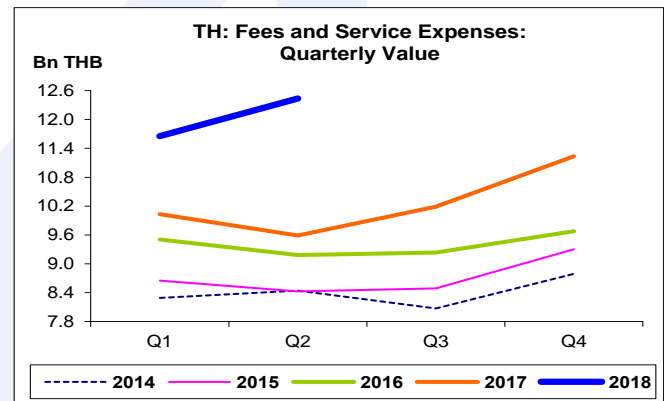
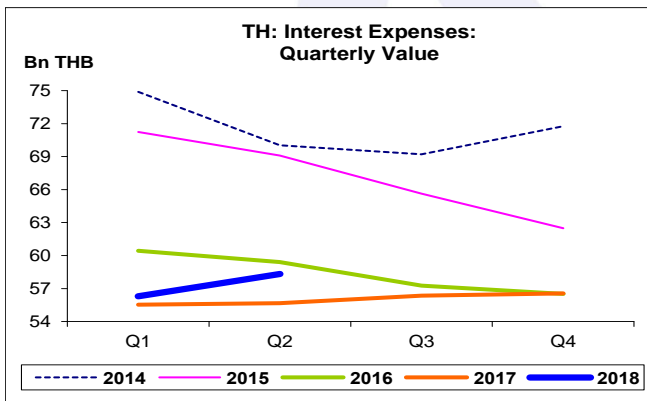
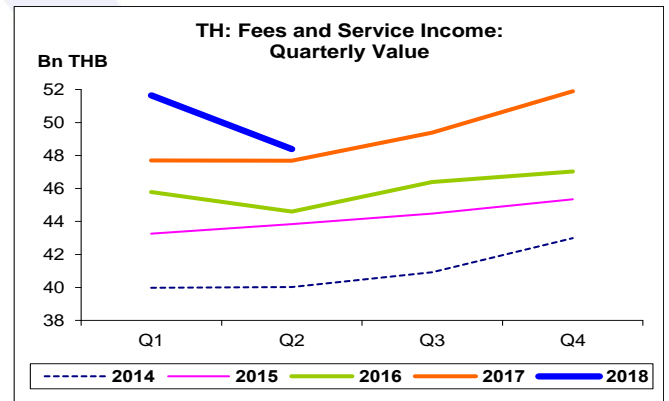
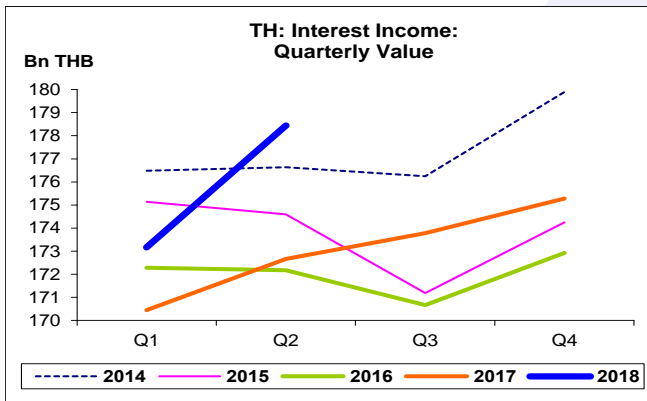
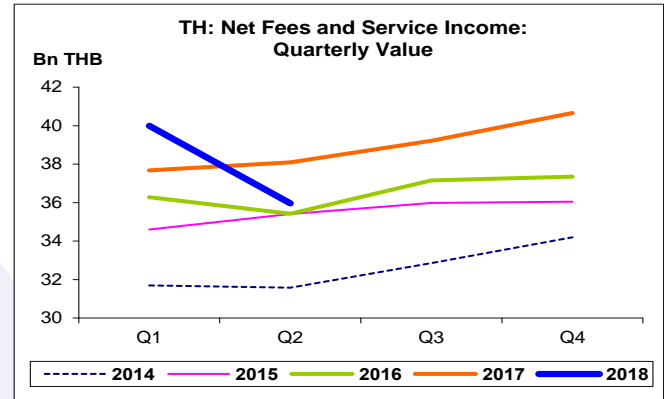
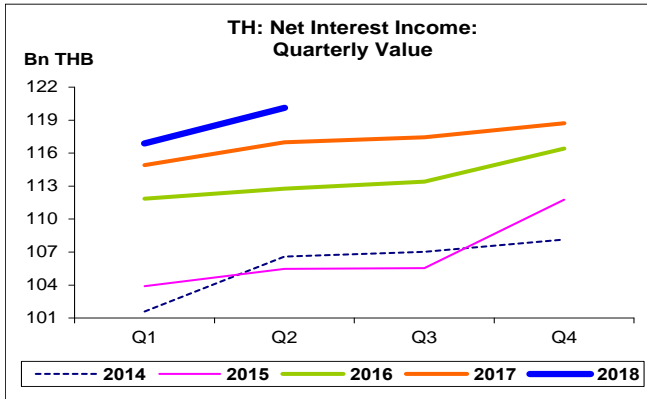
รายได้ค่าธรรมเนียมและบริการสุทธิของธนาคารพาณิชย์ในไทย

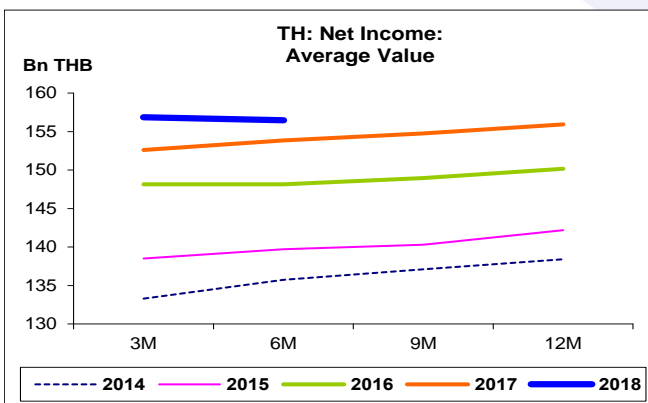
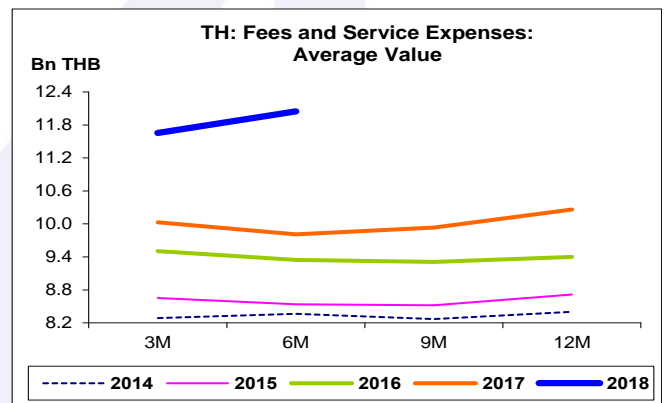
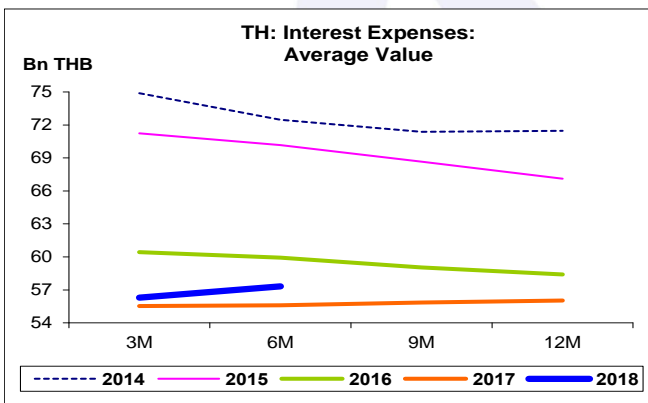
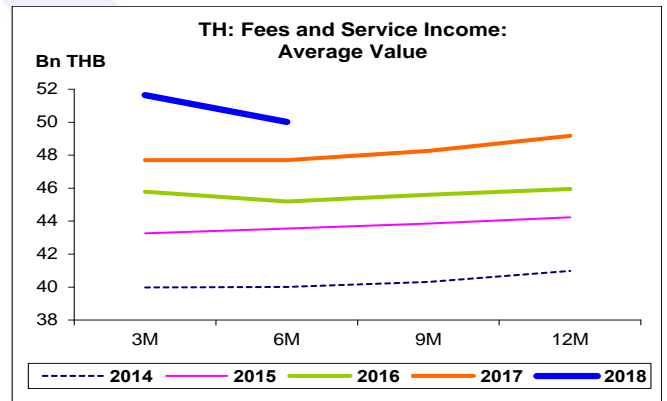
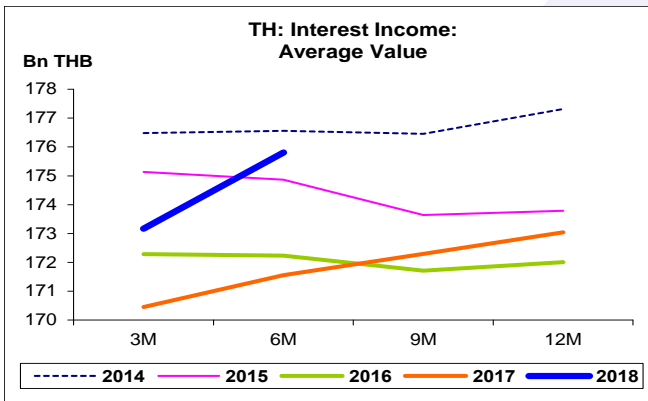
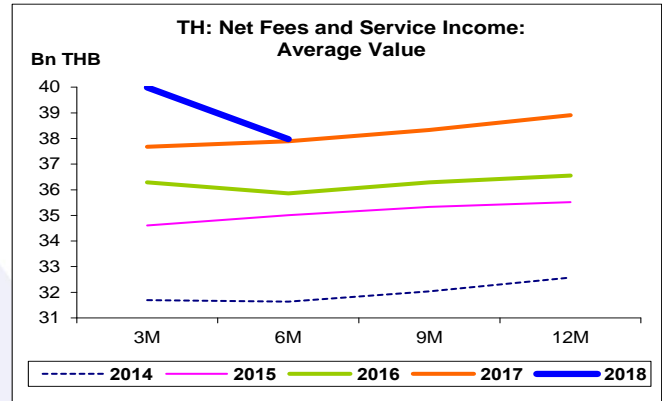
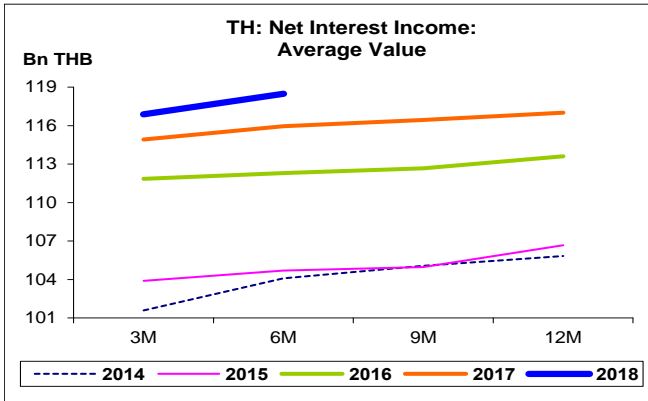
- รายได้ค่าธรรมเนียมและบริการสุทธิ (Net Fees and Service Income) หมายถึง รายได้ค่าธรรมเนียมและบริการ (Fees and Service Income) หักด้วย ค่าใช้จ่ายค่าธรรมเนียมและบริการ (Fees and Service Expenses)
- รายได้ค่าธรรมเนียมและบริการสุทธิ Q2/61 จำนวน 36.0 Bn THB ลดลงจาก 38.1 และ 40.0 Bn THB ในช่วงเดียวกันของปีก่อน และไตรมาสก่อน ตามลำดับ ทั้งนี้ สูงกว่าค่าเฉลี่ยในช่วงเดียวกันของปี 51-60 ที่ 26.9 Bn THB
- รายได้ค่าธรรมเนียมและบริการ Q2/61 จำนวน 48.4 Bn THB ขยายตัว 1.5% YoY ขยายตัวติดต่อกันเป็นไตรมาสที่ 26 แต่หดตัว 6.3% QoQ ทั้งนี้ สูงกว่าค่าเฉลี่ยในช่วงเดียวกันของปี 51-60 ที่ 34.3 Bn THB อยู่ถึง 41.3% และสูงสุดเมื่อเทียบกับช่วงเดียวกันของปี 51-60
- ค่าใช้จ่ายค่าธรรมเนียมและบริการ Q2/61 จำนวน 12.4 Bn THB สูงสุดนับตั้งแต่ Q1/51 โดยขยายตัวถึง 29.7% YoY ขยายตัวติดต่อกันเป็นไตรมาสที่ 12 และขยายตัว 6.7% QoQ ขยายตัวติดต่อกันเป็นไตรมาสที่ 4 ทั้งนี้ สูงกว่าค่าเฉลี่ยในช่วงเดียวกันของปี 51-60 ที่ 7.3 Bn THB อยู่ถึง 70.2% และสูงกว่าช่วงเดียวกันของปี 57 อยู่ 10.2% CAGR

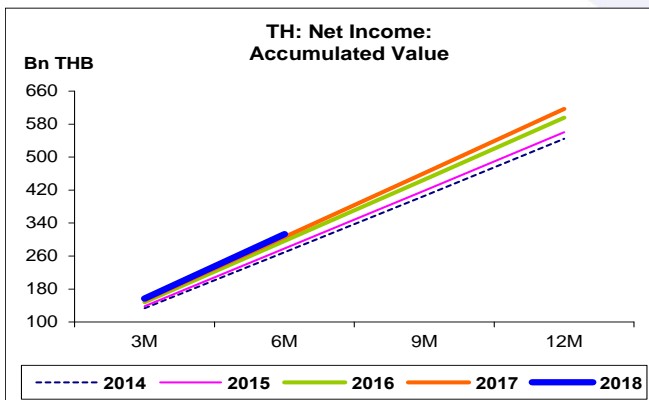
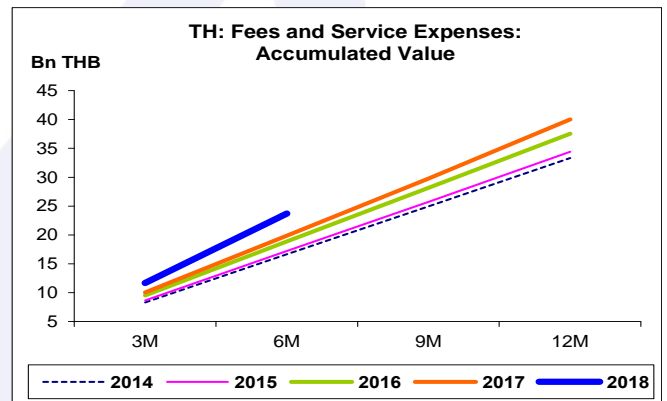
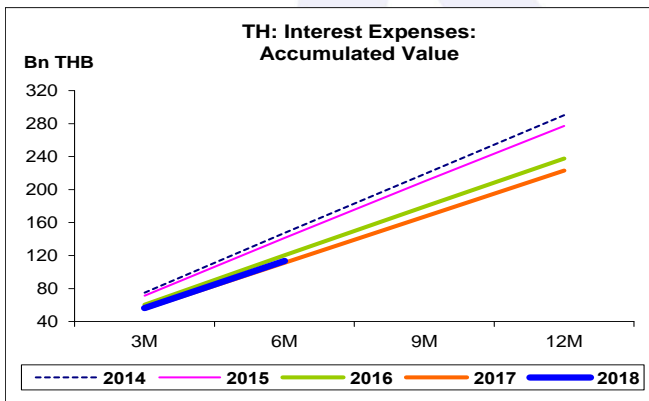
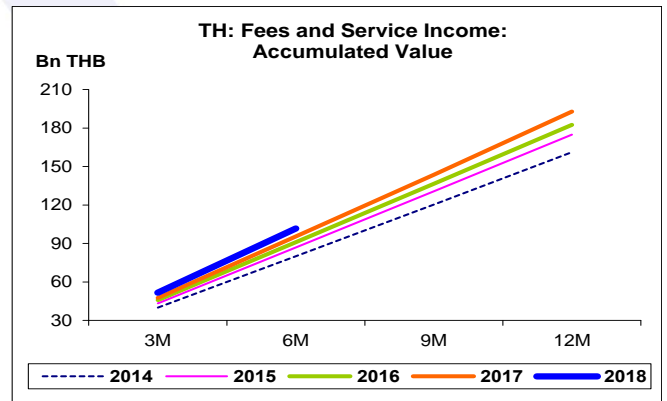
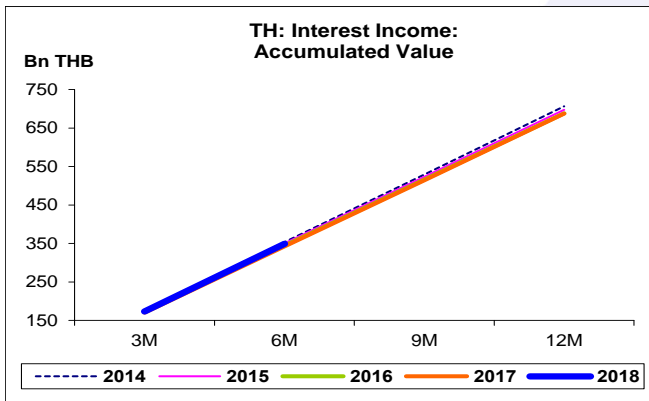
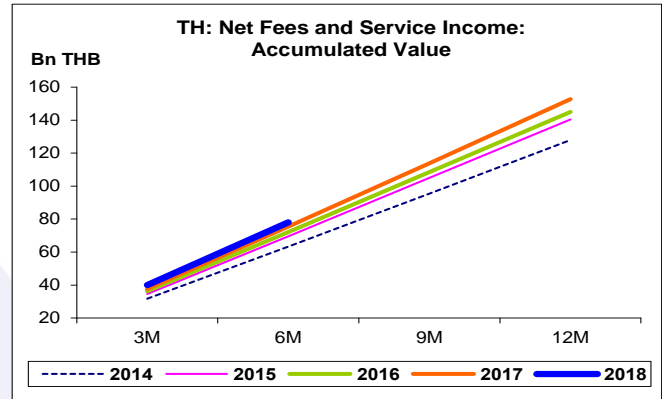
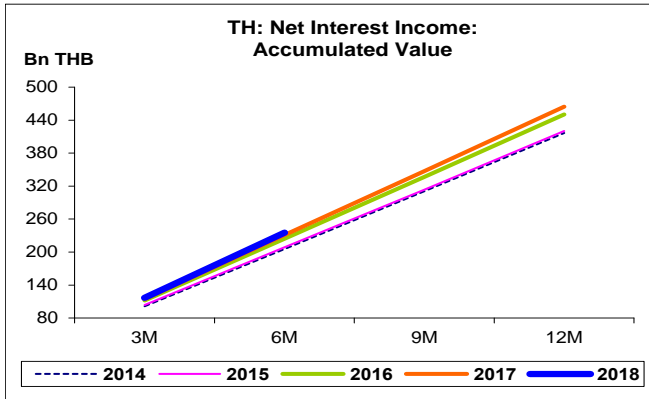
รายได้สุทธิ

- รายได้สุทธิ (Net Income) ประกอบด้วย รายได้ดอกเบี้ยสุทธิ และ รายได้ค่าธรรมเนียมและบริการสุทธิ









รายได้ดอกเบี้ยสุทธิของธนาคารพาณิชย์ในไทย:
จุดสูงสุดและต่ำสุดในแต่ละช่วงเวลา ในระยะเวลา 11 ปี (ปี 2551-61)

Bn THB	ค่าปัจจุบัน	ผลต่างจาก ค่าสูงสุด	ผลต่างจาก ค่าต่ำสุด	ค่าสูงสุด	Date	ค่าต่ำสุด	Date
Net Interest Income							
เทียบกับทุกช่วงเวลา							
Q2/61	120.1	-	49.7	120.1	Q2/61	70.4	Q1/52
2560	468.1	-	177.9	468.1	2560	290.1	2552
เทียบกับช่วงเวลาเดียวกัน							
Q2/61	120.1	-	46.5	120.1	Q2/61	73.6	Q2/52
Bn THB	ค่าปัจจุบัน	% จาก ค่าสูงสุด	% จาก ค่าต่ำสุด	ค่าสูงสุด	Date	ค่าต่ำสุด	Date
Interest Income							
เทียบกับทุกช่วงเวลา							
Q2/61	178.4	-1.2	85.7	180.7	Q4/56	96.1	Q1/53
2560	692.2	-2.4	71.2	709.3	2556	404.3	2552
เทียบกับช่วงเวลาเดียวกัน							
Q2/61	178.4	-	75.8	178.4	Q2/61	101.5	Q2/52
Interest Expenses							
เทียบกับทุกช่วงเวลา							
Q2/61	58.3	-24.6	156.0	77.4	Q4/56	22.8	Q1/53
2560	224.1	-24.8	124.5	297.8	2556	99.8	2552
เทียบกับช่วงเวลาเดียวกัน							
Q2/61	58.3	-20.9	153.5	73.8	Q2/56	23.0	Q2/53

รายได้ค่าธรรมเนียมและบริการสุทธิของธนาคารพาณิชย์ในไทย:
จุดสูงสุดและต่ำสุดในแต่ละช่วงเวลา ในระยะเวลา 11 ปี (ปี 2551-61)

Bn THB	ค่าปัจจุบัน	ผลต่างจาก ค่าสูงสุด	ผลต่างจาก ค่าต่ำสุด	ค่าสูงสุด	Date	ค่าต่ำสุด	Date
Net Fees and Service Income							
เทียบกับทุกช่วงเวลา							
Q2/61	36.0	-4.7	21.2	40.7	Q4/60	14.7	Q1/52
2560	155.6	-	95.2	155.6	2560	60.5	2551
เทียบกับช่วงเวลาเดียวกัน							
Q2/61	36.0	-2.1	21.1	38.1	Q2/60	14.8	Q2/51
Bn THB	ค่าปัจจุบัน	% จาก ค่าสูงสุด	% จาก ค่าต่ำสุด	ค่าสูงสุด	Date	ค่าต่ำสุด	Date
Fees and Service Income							
เทียบกับทุกช่วงเวลา							
Q2/61	48.4	-6.7	143.7	51.9	Q4/60	19.9	Q2/51
2560	196.7	-	138.9	196.7	2560	82.3	2551
เทียบกับช่วงเวลาเดียวกัน							
Q2/61	48.4	-	143.7	48.4	Q2/61	19.9	Q2/51
Fees and Service Expenses							
เทียบกับทุกช่วงเวลา							
Q2/61	12.4	-	147.0	12.4	Q2/61	5.0	Q1/51
2560	41.0	-	87.8	41.0	2560	21.9	2554
เทียบกับช่วงเวลาเดียวกัน							
Q2/61	12.4	-	147.0	12.4	Q2/61	5.0	Q2/51

รายได้สุทธิของธนาคารพาณิชย์ในไทย:
จุดสูงสุดและต่ำสุดในแต่ละช่วงเวลา ในระยะเวลา 11 ปี (ปี 2551-61)

Bn THB	ค่าปัจจุบัน	% จาก ค่าสูงสุด	% จาก ค่าต่ำสุด	ค่าสูงสุด	Date	ค่าต่ำสุด	Date
Net Income							
เทียบกับทุกช่วงเวลา							
Q2/61	156.1	-2.1	83.3	159.4	Q4/60	85.1	Q1/52
2560	623.7	-	75.5	623.7	2560	355.5	2554
เทียบกับช่วงเวลาเดียวกัน							
Q2/61	156.1	-	74.6	156.1	Q2/61	89.4	Q2/52