

การนำเข้าหมวดเครื่องมือวิทยาศาสตร์การแพทย์ของไทย เดือน ม.ค. 2566

- การนำเข้าหมวดเครื่องมือวิทยาศาสตร์การแพทย์ เดือน ม.ค. 66 มูลค่า 453.9 Mn USD หดตัว 3.1% YoY และ 0.8% MoM
- แหล่งนำเข้าหมวดเครื่องมือวิทยาศาสตร์การแพทย์ 5 อันดับแรกของไทย เดือน ม.ค. 66 ได้แก่ ญี่ปุ่น จีน สหรัฐฯ เยอรมนี และมาเลเซีย ตามลำดับ
- เมื่อเทียบกับช่วงเดียวกันของปีก่อน มูลค่านำเข้าหมวดเครื่องมือวิทยาศาสตร์การแพทย์ เดือน ม.ค. 66 ขยายตัวเกือบทุกแหล่งนำเข้าหลัก ยกเว้น จีน หากเทียบกับเดือนก่อน หดตัวทุกแหล่งนำเข้าหลัก

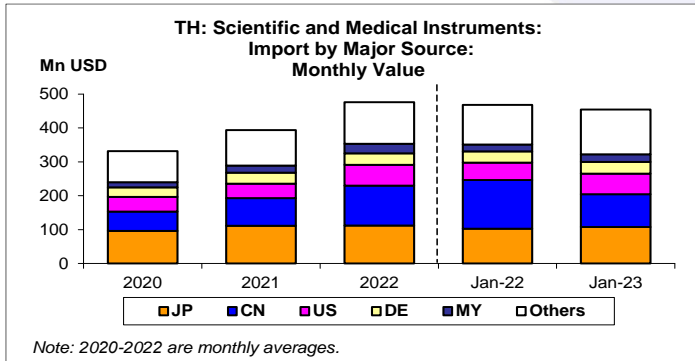
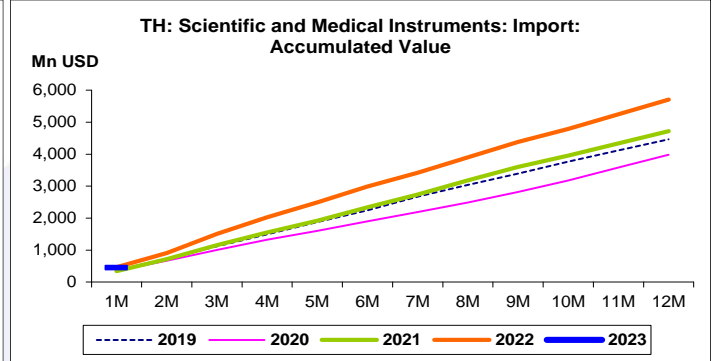
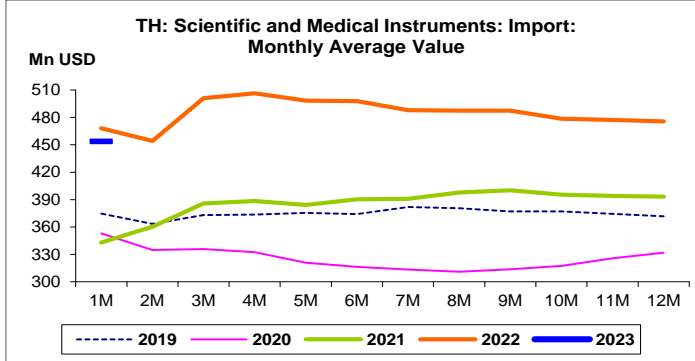
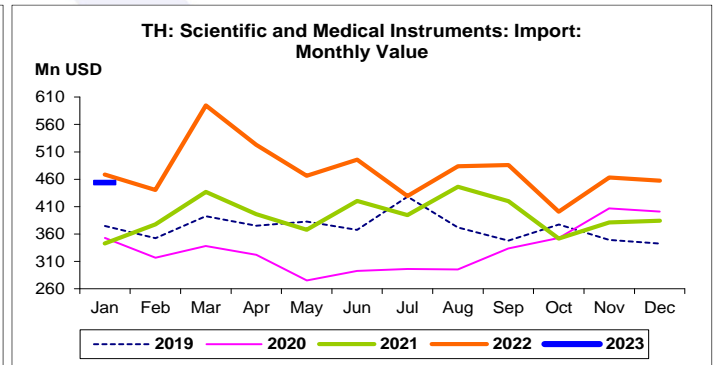
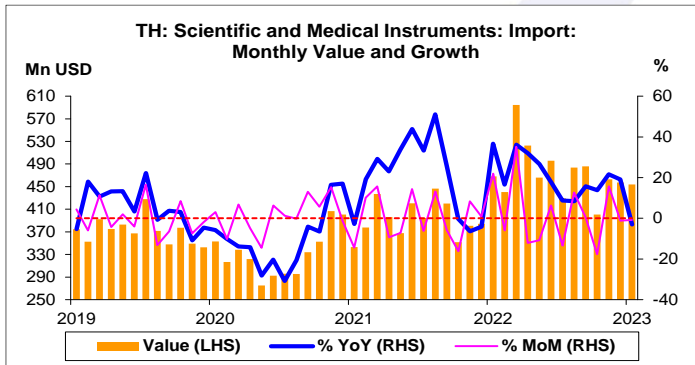
การประเมินอันดับค่า อิงค่าต่ำสุด ค่าเฉลี่ย และค่าสูงสุด (ปี 2556-66)

	All Periods			Same Periods			Latest
	Month	Quarter	Year	YTD	Quarter	Month	
Scientific and Medical Instruments: Import Value	4	4	5	5	5	5	Jan-23

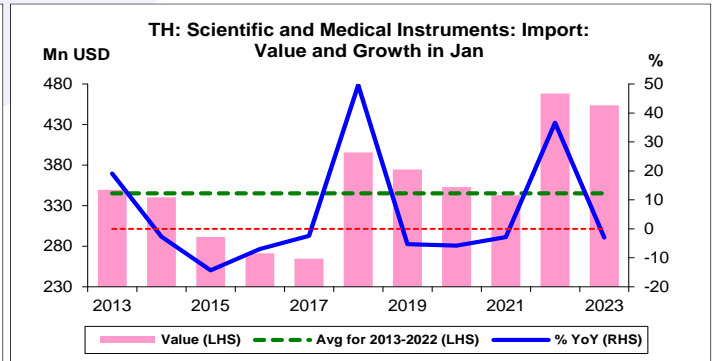
หมายเหตุ: 5 สูง 4 ค่อนข้างสูง 3 ปานกลาง 2 ค่อนข้างต่ำ 1 ต่ำ

อัตราการเปลี่ยนแปลงรายปี (ปี 2556-65)

%	Average YoY Growth	CAGR
Scientific and Medical Instruments: Import Value	2.7	2.2



Note: 2020-2022 are monthly averages.





หมวดเครื่องมือวิทยาศาสตร์การแพทย์:
จุดสูงสุดและต่ำสุดในแต่ละช่วงเวลา ในระยะเวลา 11 ปี (ปี 2556-66)

มูลค่านำเข้า (Mn USD)	ค่าปัจจุบัน	% ค่าสูงสุด	% ค่าต่ำสุด	ค่าสูงสุด	Date	ค่าต่ำสุด	Date
เทียบกับทุกช่วงเวลา							
ม.ค. 66	453.9	-23.7	71.6	594.7	มี.ค. 65	264.5	ม.ค. 60
Q4/65	1,320.9	-12.1	49.2	1,503.2	Q1/65	885.6	Q1/59
2565	5,707.1	-	53.5	5,707.1	2565	3,717.7	2558
เทียบกับช่วงเวลาเดียวกัน							
ม.ค. 66	453.9	-3.1	71.6	468.3	ม.ค. 65	264.5	ม.ค. 60
Q4/65	1,320.9	-	43.2	1,320.9	Q4/65	922.3	Q4/58