

สินเชื่อส่วนบุคคลของธนาคารพาณิชย์ในไทย Q2/2566

- สินเชื่อส่วนบุคคลของธนาคารพาณิชย์ Q2/66 จำนวน 3,119.1 Bn THB หดตัว 0.2% YoY 0.02% QoQ และ 0.6% YTD
- สินเชื่อเพื่อที่อยู่อาศัย สินเชื่อส่วนบุคคลที่ไม่มีหลักประกัน และสินเชื่อบัตรเครดิต Q2/66 คิดเป็น 86.9% 7.3% และ 5.8% ของสินเชื่อส่วนบุคคลของ ธพ. ทั้งหมด ตามลำดับ
- สินเชื่อส่วนบุคคลของ ธพ. Q2/66 คิดเป็น 23.7% ของสินเชื่อรวมของ ธพ.

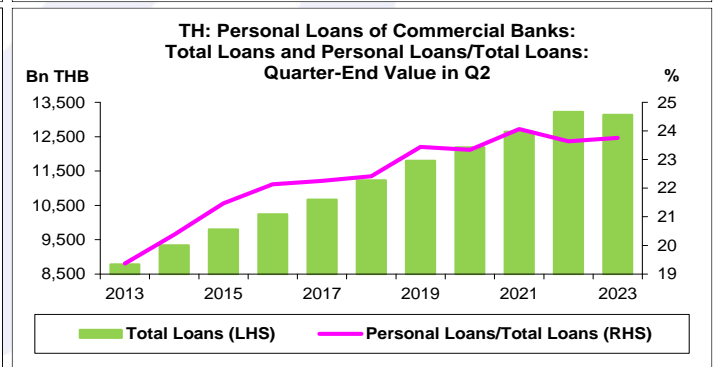
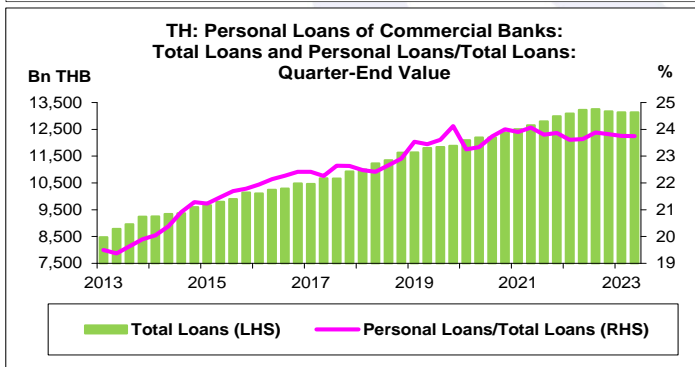
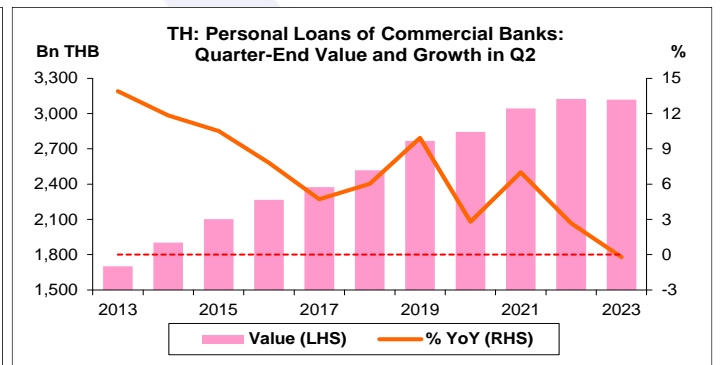
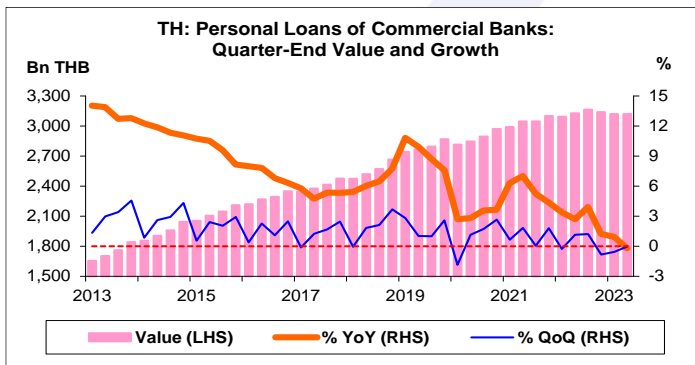
การประเมินอันดับค่า อิงค่าต่ำสุด ค่าเฉลี่ย และค่าสูงสุด (ปี 2556-66)

	All Periods		Same Periods	Latest
	Quarter	Year	Quarter	
Personal Loans of Commercial Banks	5	5	5	Jun-23
Housing Loans	5	5	5	Jun-23
Credit Card Loans	3	3	4	Jun-23
Unsecured Personal Loans	3	4	4	Jun-23

หมายเหตุ: 5 สูง 4 ค่อนข้างสูง 3 ปานกลาง 2 ค่อนข้างต่ำ 1 ต่ำ

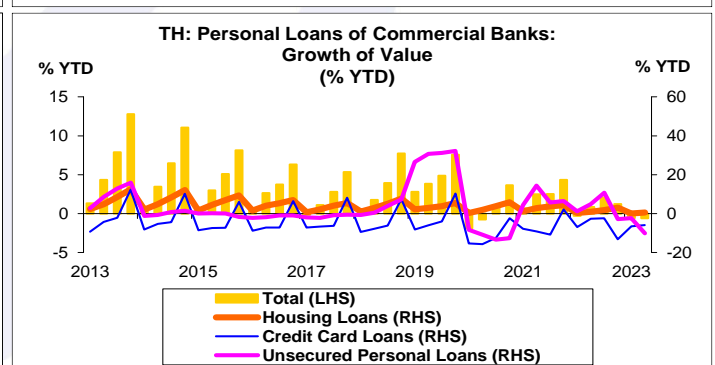
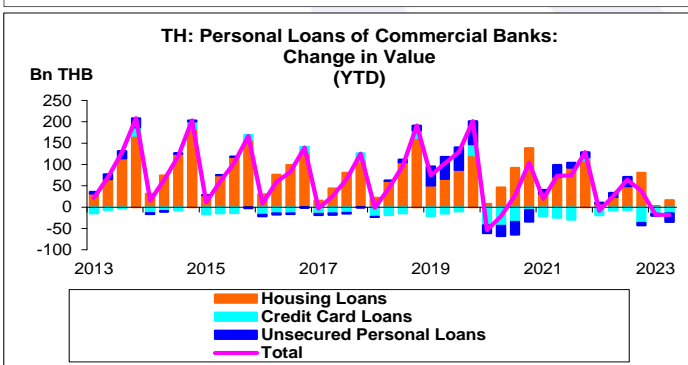
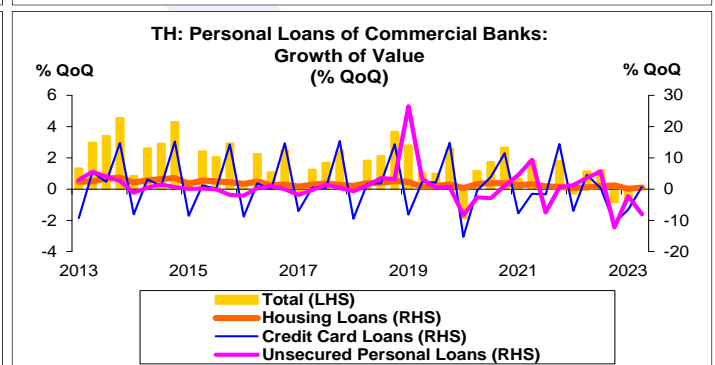
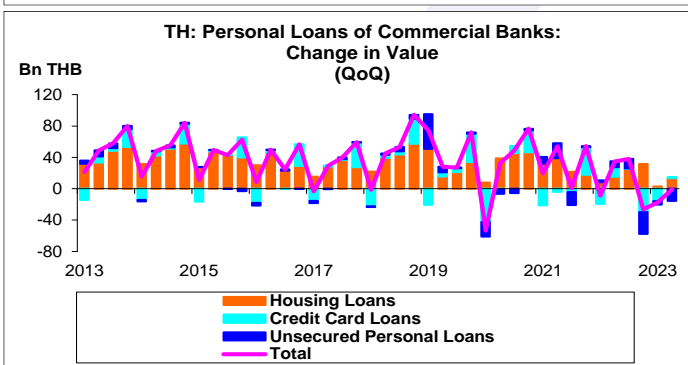
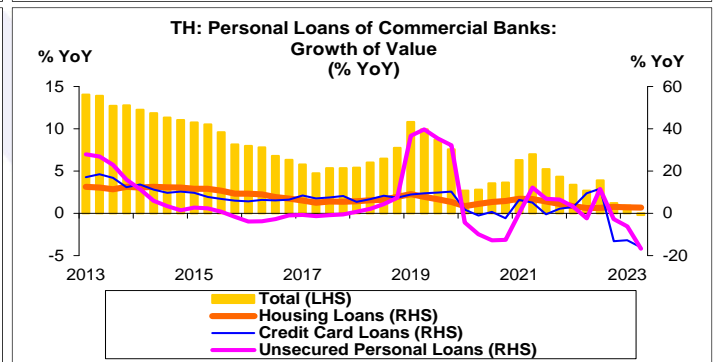
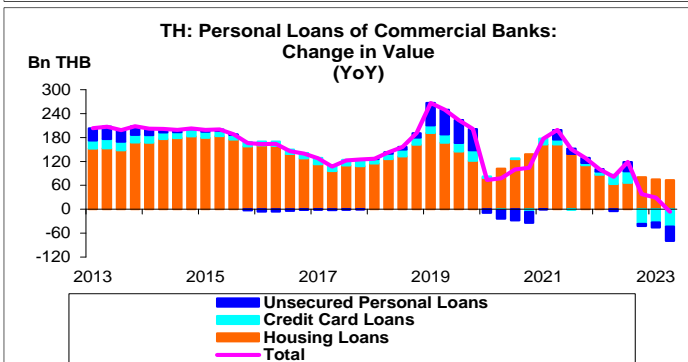
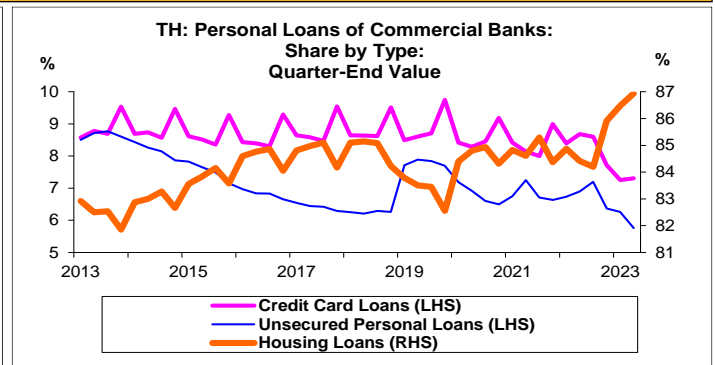
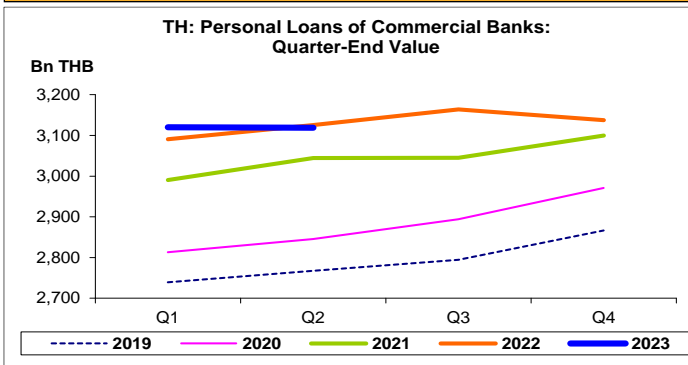
อัตราการเปลี่ยนแปลงรายปี (ปี 2556-65)

%	Average YoY Growth	CAGR
Personal Loans of Commercial Banks	7.1	7.1
Housing Loans	7.3	7.3
Credit Card Loans	4.7	4.5
Unsecured Personal Loans	8.8	7.7



ที่มา: ธนาคารแห่งประเทศไทย (ธพท.)

- หมายเหตุ: 1. สินเชื่อส่วนบุคคลของธนาคารพาณิชย์ (ธพ.) เป็นข้อมูลรายไตรมาส
2. สินเชื่อส่วนบุคคลรวม ประกอบด้วย สินเชื่อส่วนบุคคลที่ไม่มีหลักประกัน สินเชื่อบัตรเครดิต และสินเชื่อเพื่อที่อยู่อาศัย
3. ตั้งแต่เดือน ธ.ค. 65 ธพ. บางแห่ง จัดตั้ง Non-Bank เพื่อให้บริการด้านบัตรเครดิต ทำให้ข้อมูลในส่วนของกลุ่ม ธพ. โอนย้ายไปอยู่กลุ่ม Non-Banks
4. CAGR คือ Compound Annual Growth Rate



สินเชื่อบุคคลของธนาคารพาณิชย์ในไทย:

จุดสูงสุดและต่ำสุดในแต่ละช่วงเวลา ในระยะเวลา 11 ปี (ปี 2556-66)

Bn THB	ค่าปัจจุบัน	% ค่าสูงสุด	% ค่าต่ำสุด	ค่าสูงสุด	Date	ค่าต่ำสุด	Date
Personal Loans of Commercial Banks							
เทียบกับทุกช่วงเวลา							
Q2/66	3,119.1	-1.4	88.8	3,163.8	Q3/65	1,652.4	Q1/56
2565	3,137.5	-	70.6	3,137.5	2565	1,839.3	2556
เทียบกับช่วงเวลาเดียวกัน							
Q2/66	3,119.1	-0.2	83.3	3,125.7	Q2/65	1,701.4	Q2/56