

นักท่องเที่ยวต่างชาติของไทย เดือน มี.ค. 2566

- นักท่องเที่ยวต่างชาติ เดือน มี.ค. 66 จำนวน 2,219.0 พันคน ขยายตัวถึง 953.0% YoY และ 5.0% MoM หากพิจารณา Q1/66 จำนวน 6,477.5 พันคน ขยายตัวถึง 1,202.2% YoY และ 18.5% QoQ
- นักท่องเที่ยวต่างชาติที่สำคัญ เดือน มี.ค. 66 ได้แก่ มาเลเซีย อินเดีย สิงคโปร์ เกาหลีใต้ และลาว จำนวน 326.9 119.5 83.3 115.0 และ 43.4 พันคน ตามลำดับ
- เมื่อเทียบกับช่วงเดียวกันของปีก่อน จำนวนนักท่องเที่ยวต่างชาติ เดือน มี.ค. 66 ขยายตัวทุกประเทศหลัก หากเทียบกับเดือนก่อน มาเลเซีย อินเดีย และสิงคโปร์ ขยายตัว แต่เกาหลีใต้ และลาว หดตัว

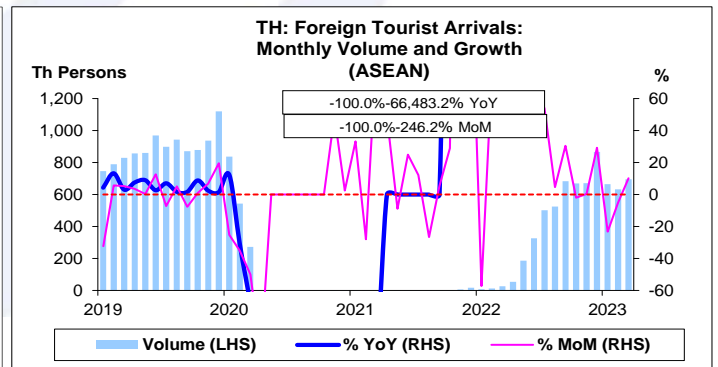
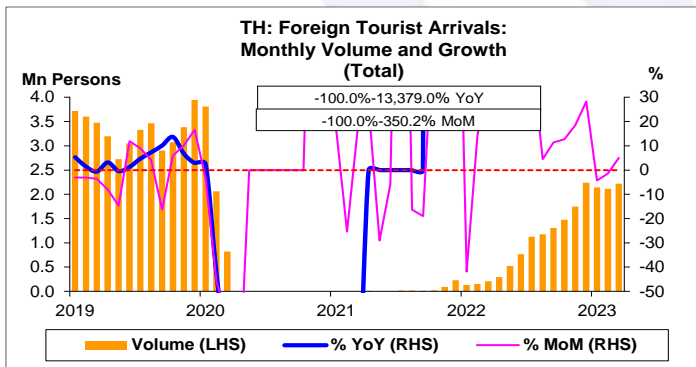
การประเมินอันดับค่า อิงค่าต่ำสุด ค่าเฉลี่ย และค่าสูงสุด (ปี 2556-66)

	All Periods			Same Periods			Latest
	Month	Quarter	Year	YTD	Quarter	Month	
Foreign Tourist Arrivals	3	3	2	3	3	3	Mar-23
ASEAN	3	3	2	4	4	4	Mar-23
Europe	5	5	2	3	3	3	Mar-23
East Asia	4	2	1	2	2	2	Mar-23
Malaysia	4	4	2	4	4	4	Mar-23
India	4	4	4	4	4	4	Mar-23
Singapore	4	4	4	4	4	4	Mar-23
South Korea	3	4	2	4	4	4	Mar-23
Laos	2	2	2	2	2	2	Mar-23

หมายเหตุ: 5 สูง 4 ค่อนข้างสูง 3 ปานกลาง 2 ค่อนข้างต่ำ 1 ต่ำ

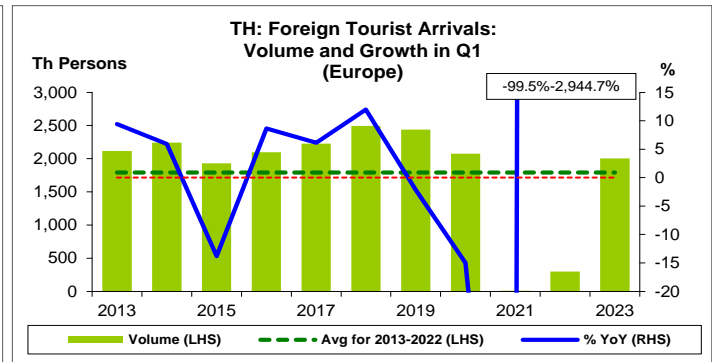
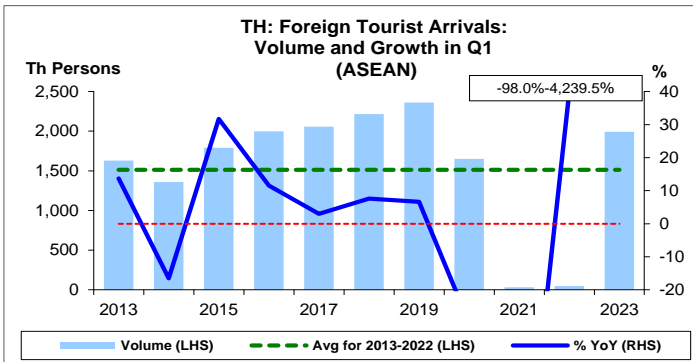
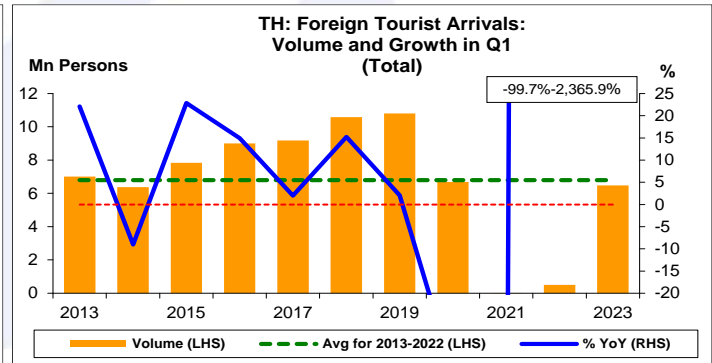
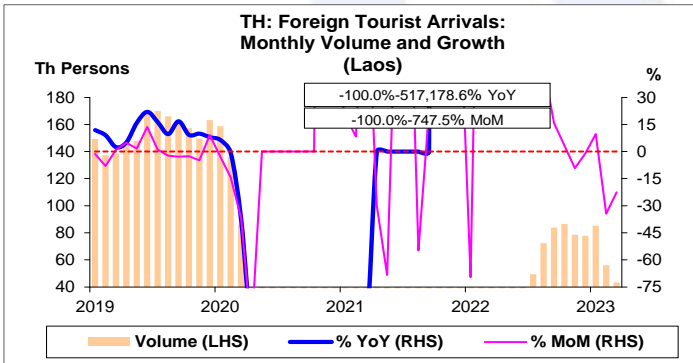
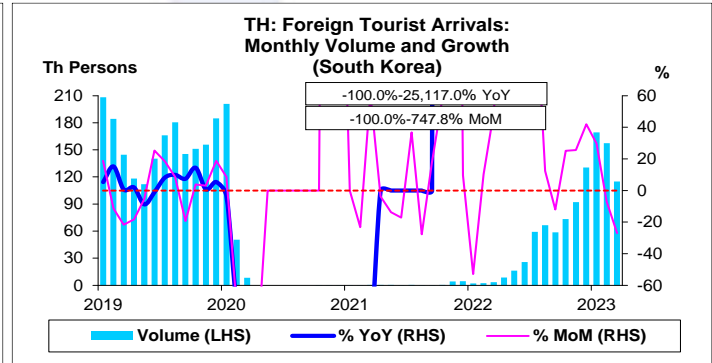
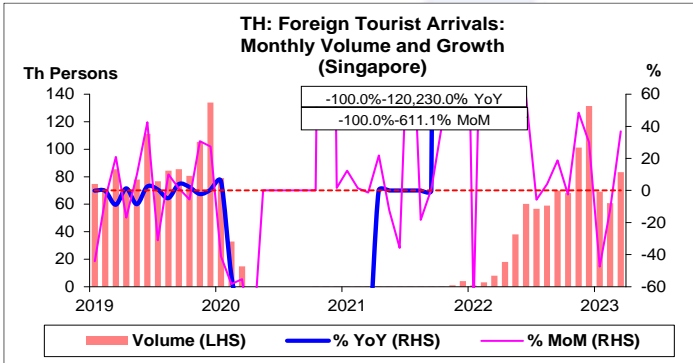
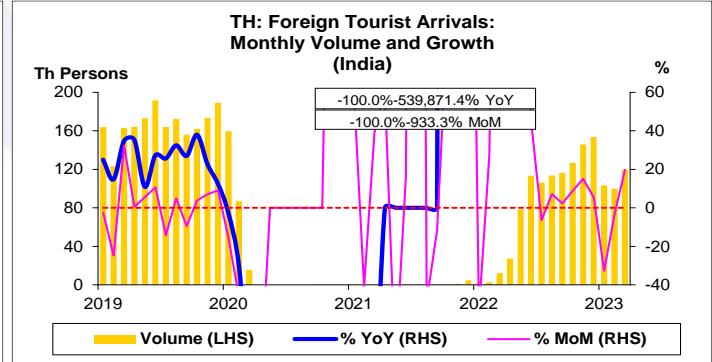
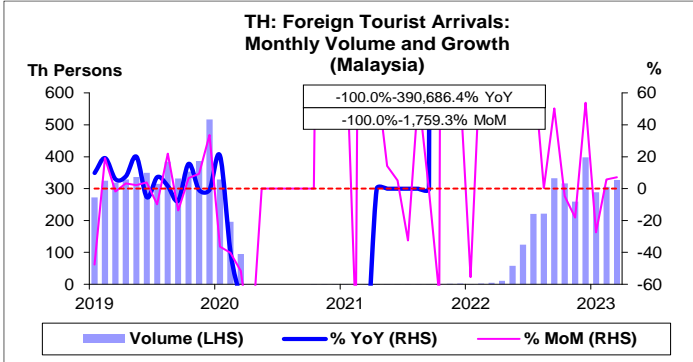
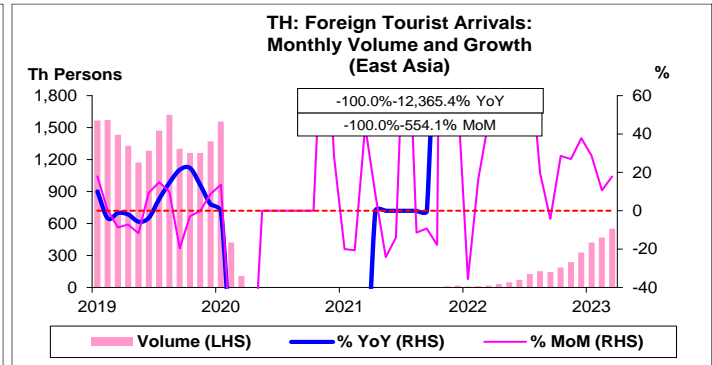
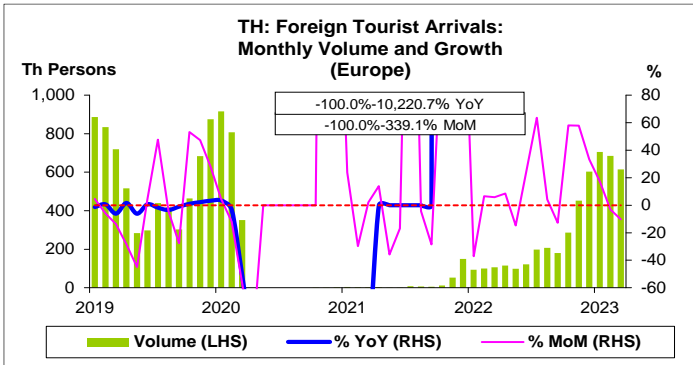
อัตราการเปลี่ยนแปลงรายปี (ปี 2556-65)

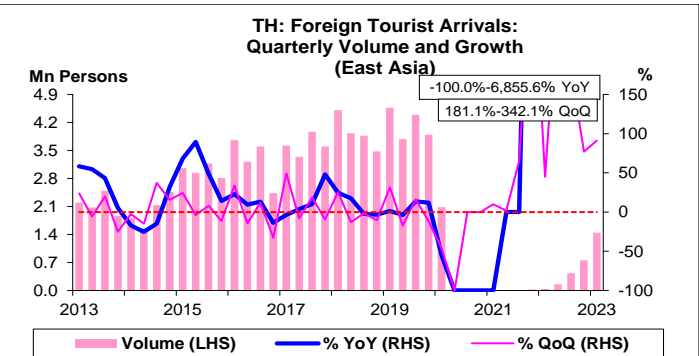
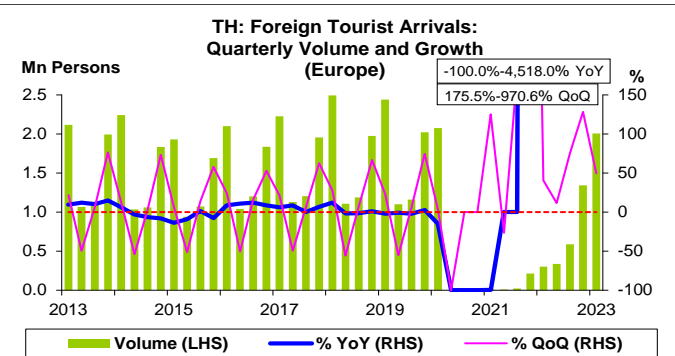
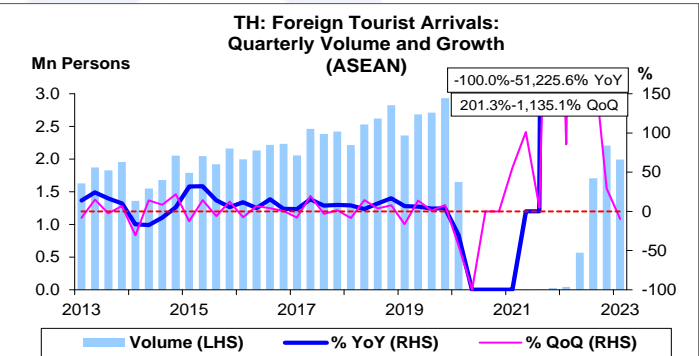
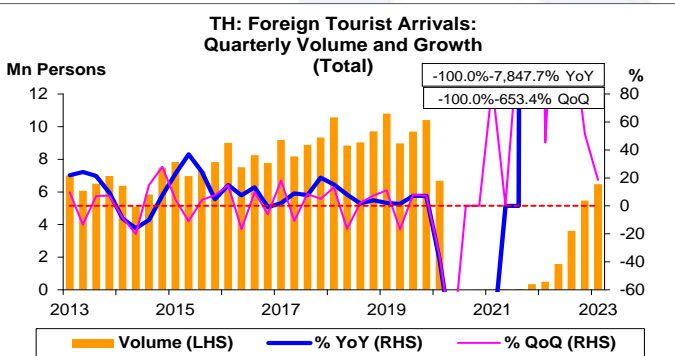
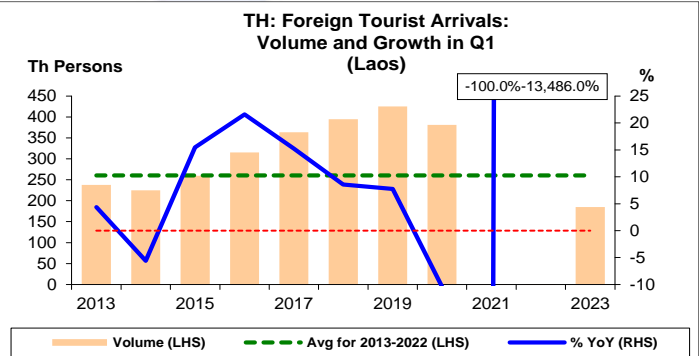
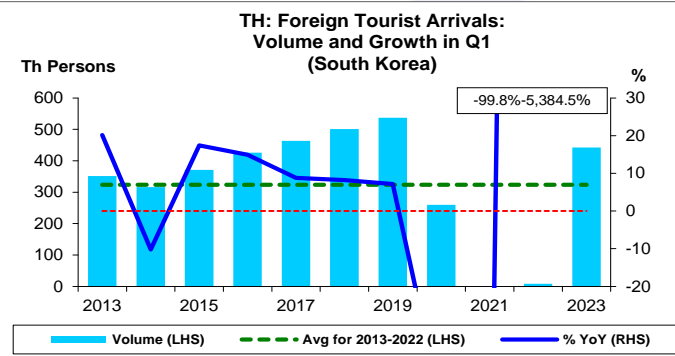
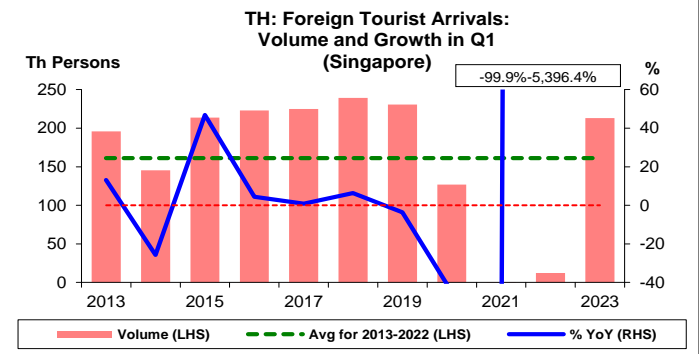
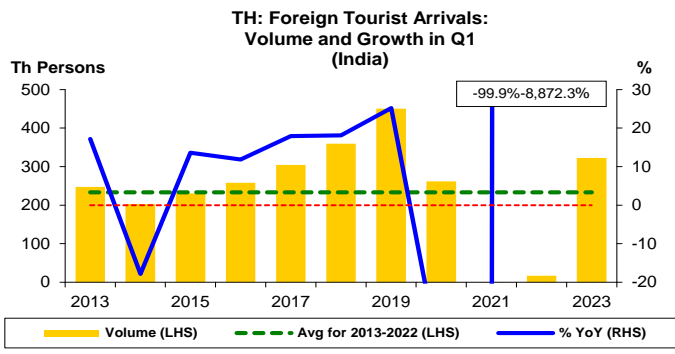
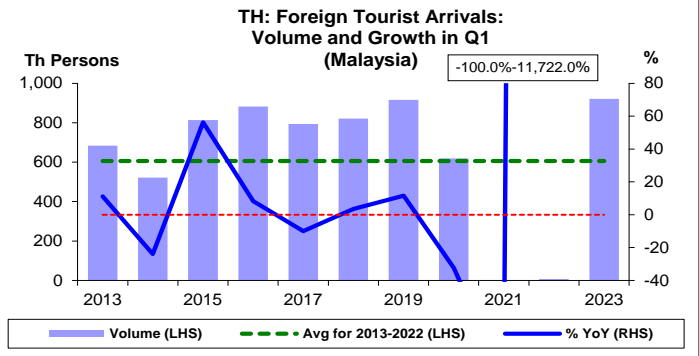
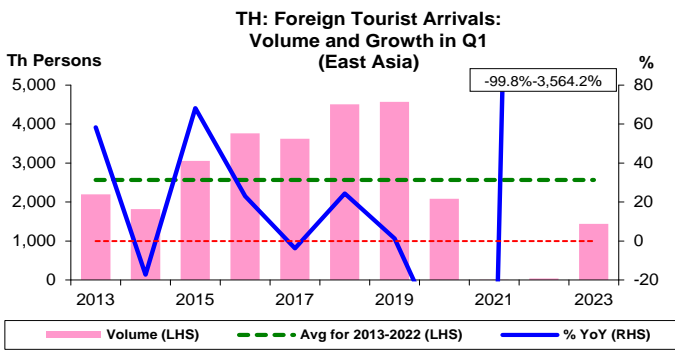
	Average YoY Growth	CAGR
Foreign Tourist Arrivals	239.2	-6.7
ASEAN	1,356.7	-3.2
Europe	77.9	-7.6
East Asia	321.3	-14.0
Malaysia	3,513.1	-2.7
India	1,504.0	-0.2
Singapore	1,010.6	-3.0
South Korea	423.4	-7.4
Laos	6,829.2	-6.4

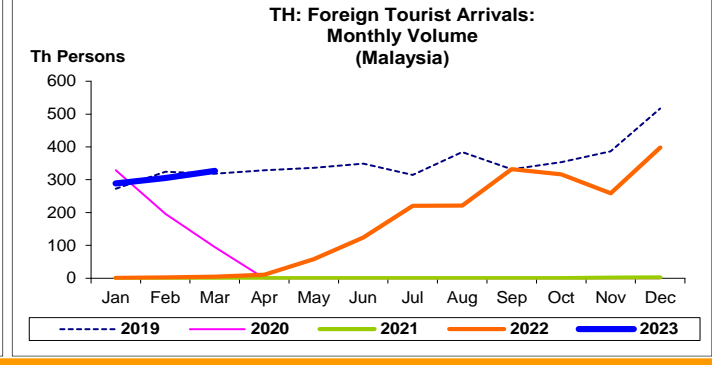
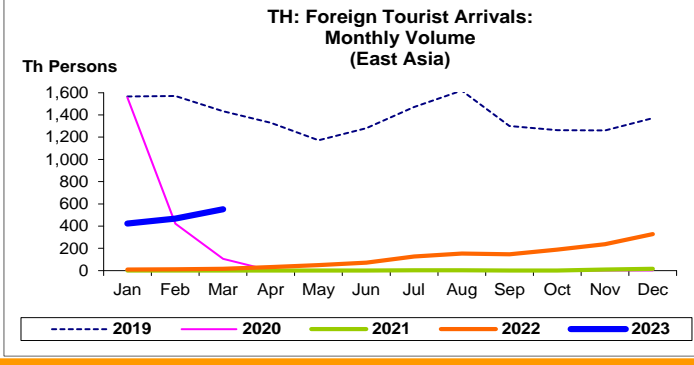
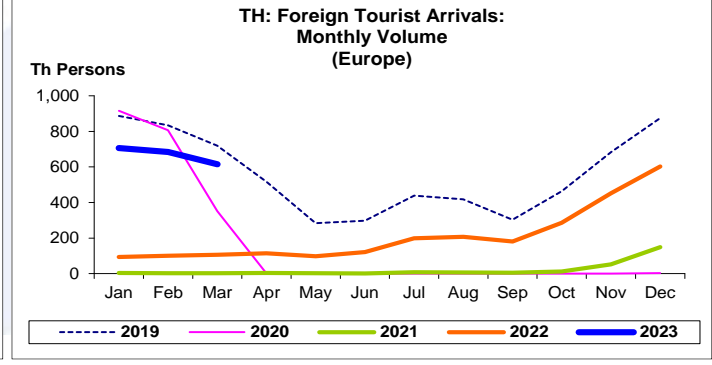
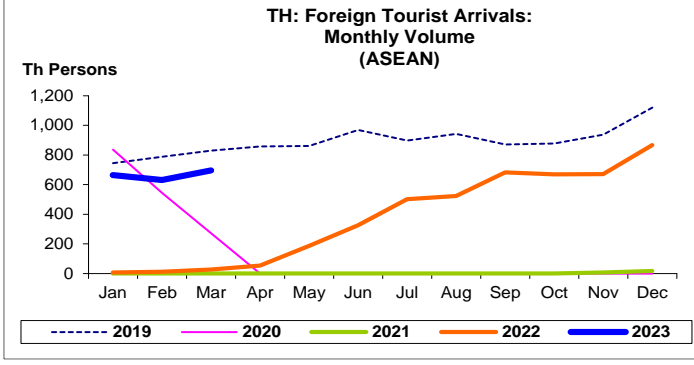
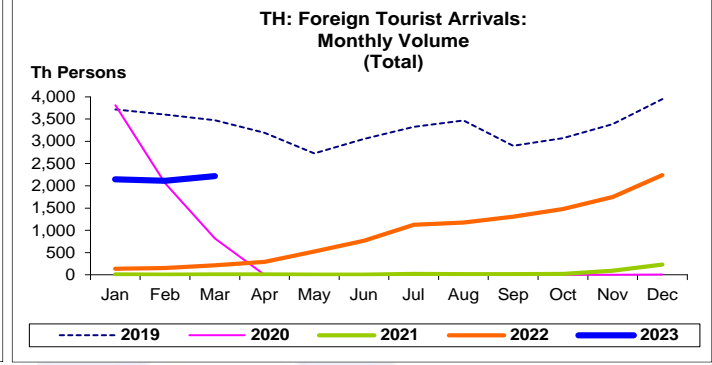
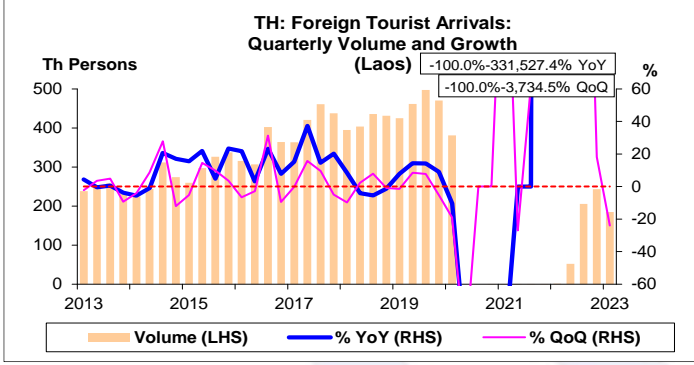
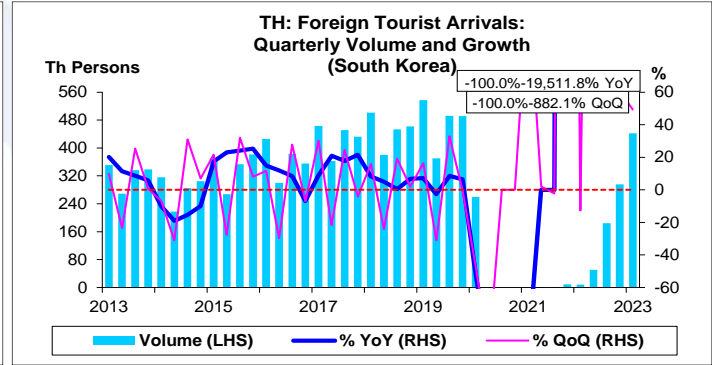
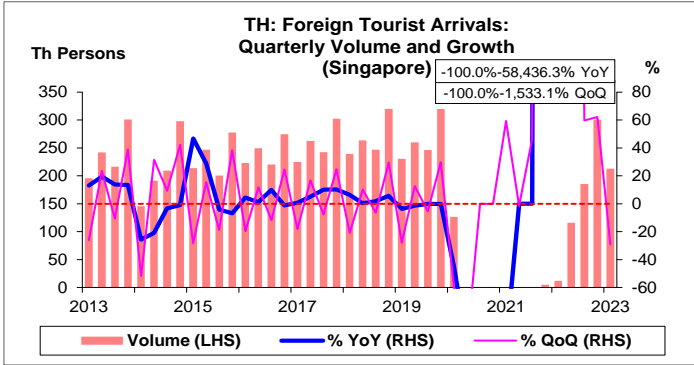
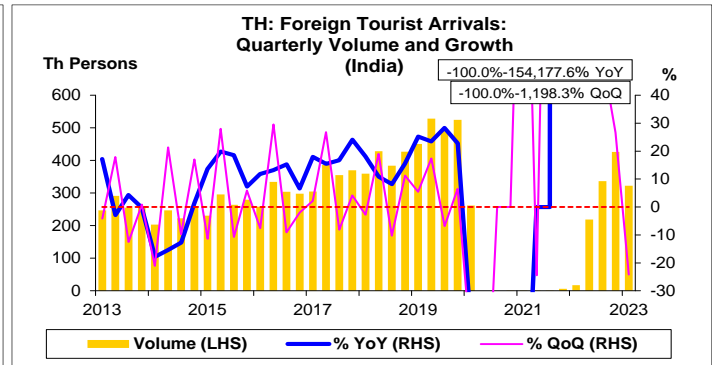
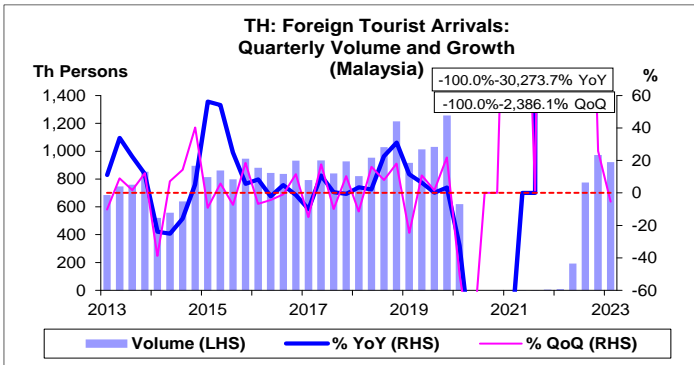


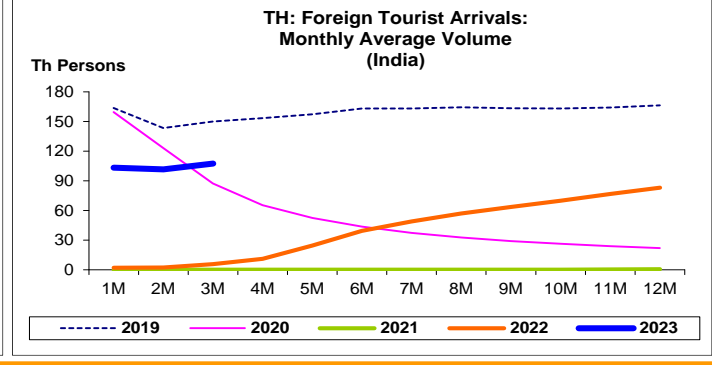
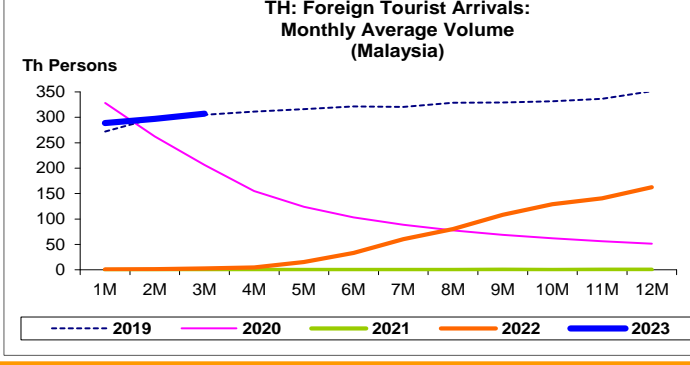
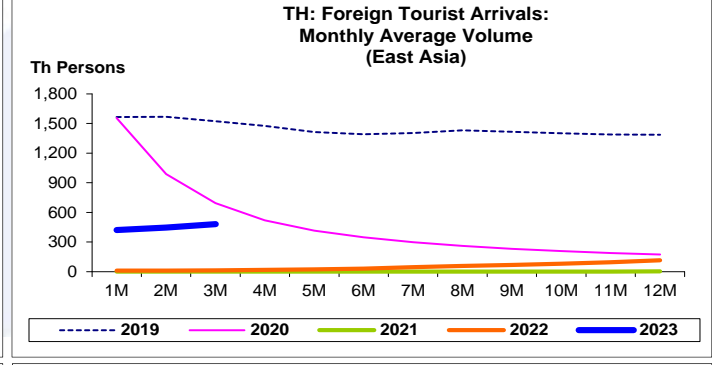
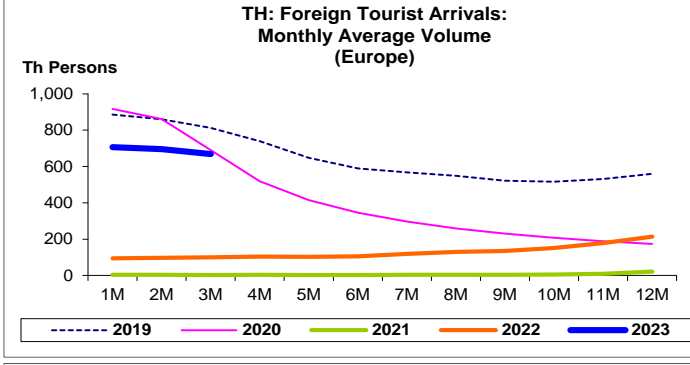
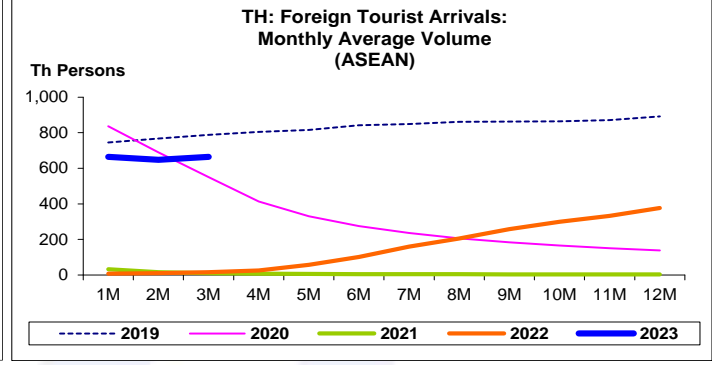
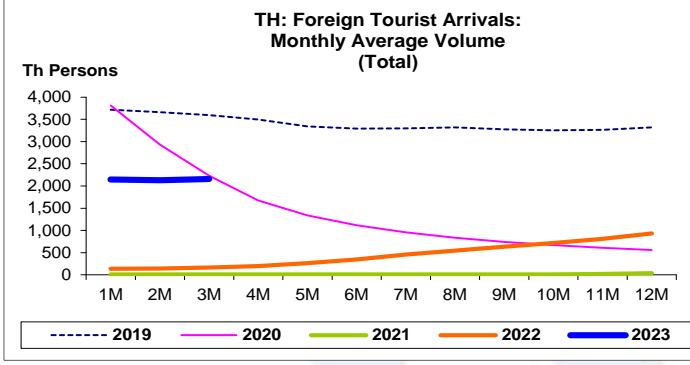
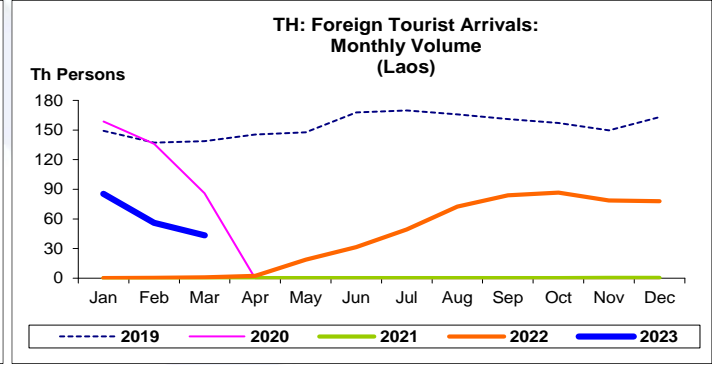
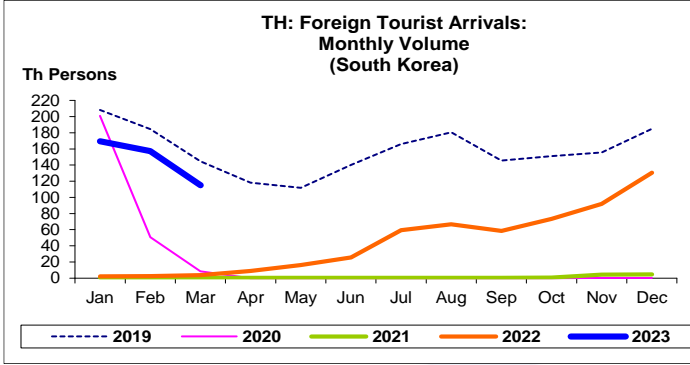
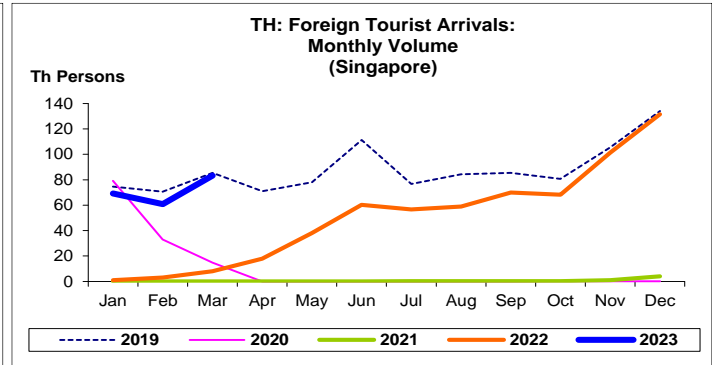
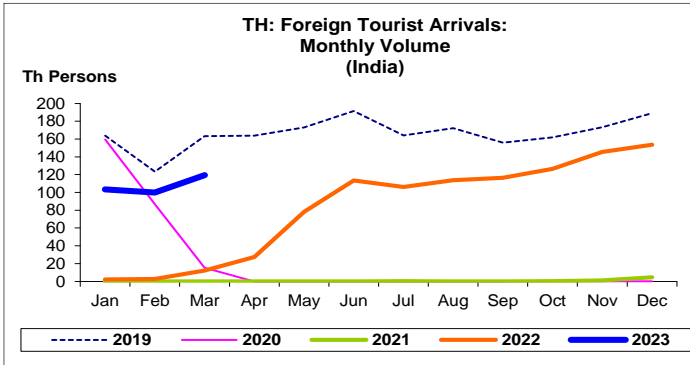
ที่มา: กระทรวงการท่องเที่ยวและกีฬา และ CEIC

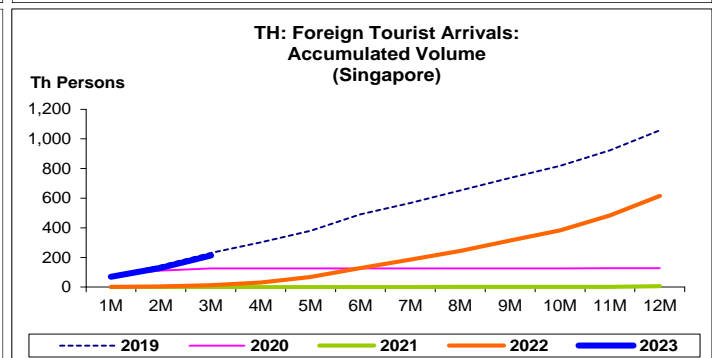
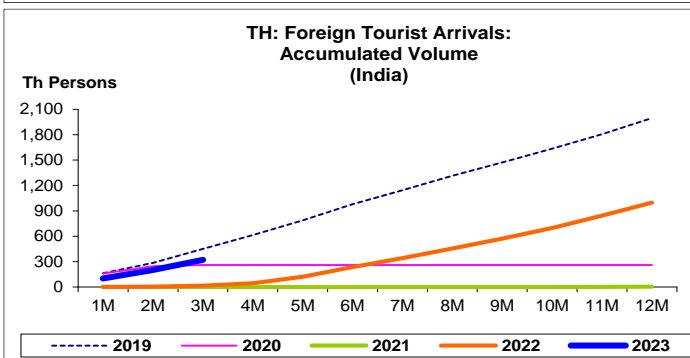
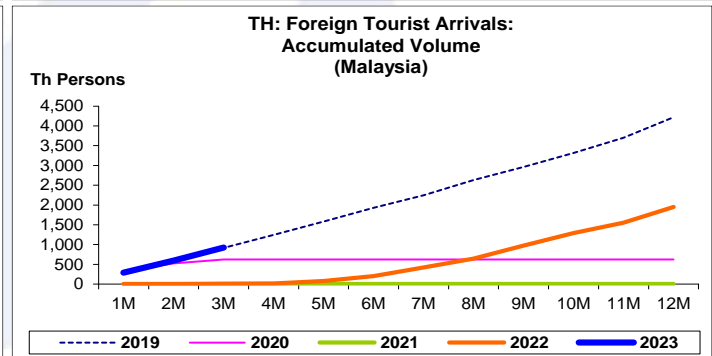
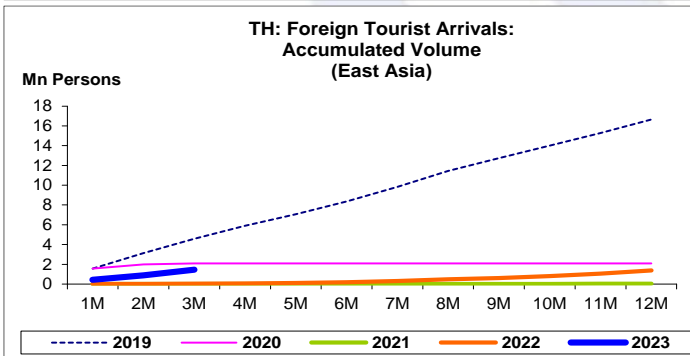
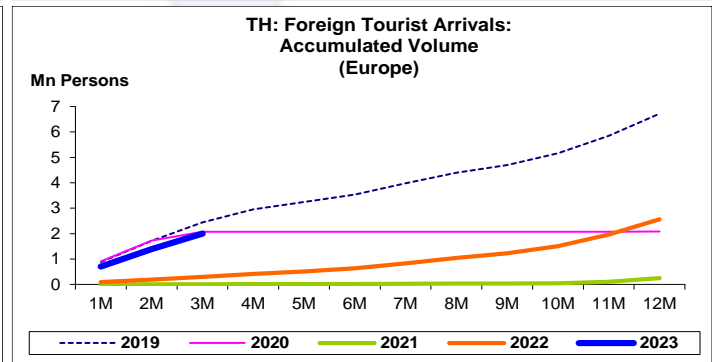
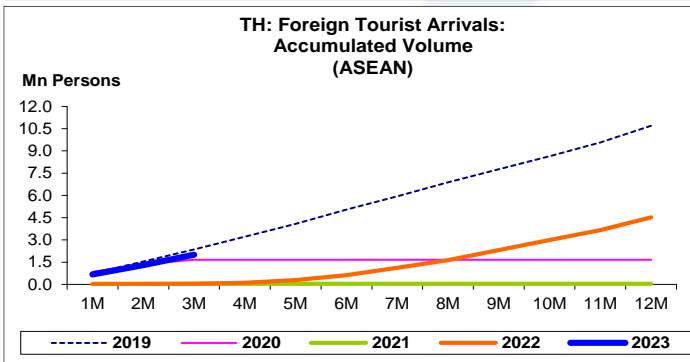
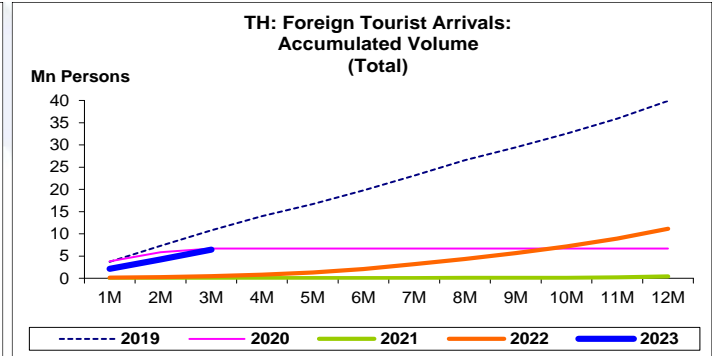
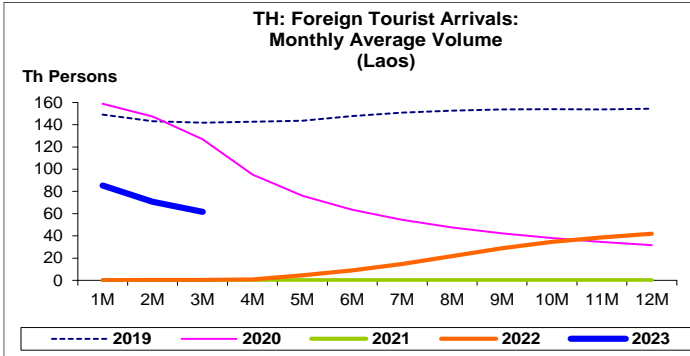
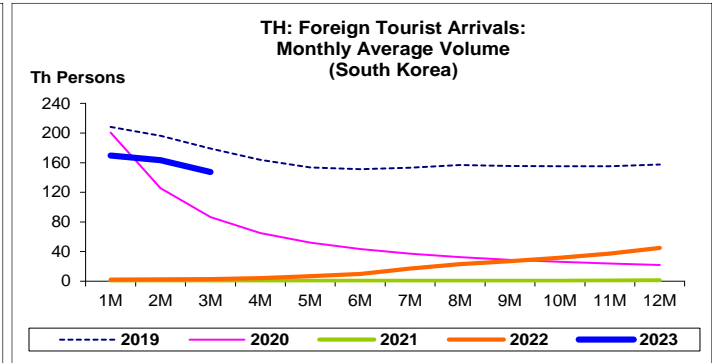
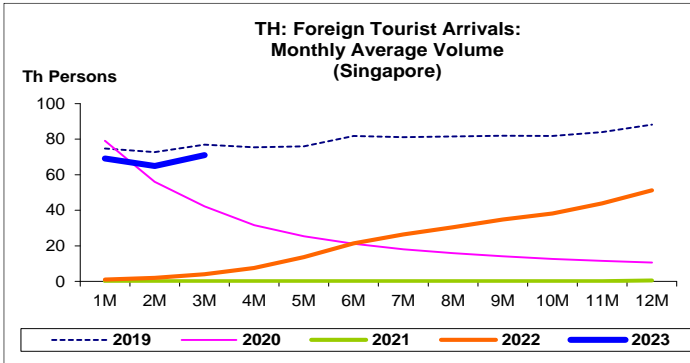
- หมายเหตุ: 1. รัฐบาลประกาศ พ.ร.ก. การบริหารราชการในสถานการณ์ฉุกเฉิน พ.ศ. 2548 ตั้งแต่วันที่ 26 มี.ค. 63 ให้ปิดด่านตรวจคนเข้าเมืองทั่วประเทศ และสั่งสำนักงานพลเรือนแห่งประเทศไทย (กพท.) ประกาศห้ามอากาศยานทำการบินเข้ามาในประเทศไทยชั่วคราว ตั้งแต่วันที่ 7 เม.ย. 63
2. รัฐบาลเปิดรับนักท่องเที่ยวประเภทพิเศษ (Special Tourist VISA: STV) ตั้งแต่เดือน ต.ค. 63 เปิดโครงการ Phuket Sandbox ตั้งแต่วันที่ 1 ก.ค. 64 และเปิดประเทศรับนักท่องเที่ยวต่างชาติแบบไม่ต้องกักตัว หากฉีดวัคซีนครบโดส ตั้งแต่วันที่ 1 พ.ย. 64 รวมถึงยกเลิกระบบ Thailand Pass ตั้งแต่วันที่ 1 ก.ค. 65
3. จำนวนนักท่องเที่ยวต่างชาติที่สำคัญ คิดจากนักท่องเที่ยวต่างชาติสูงสุด 5 อันดับแรกของปี 65
4. CAGR คือ Compound Annual Growth Rate

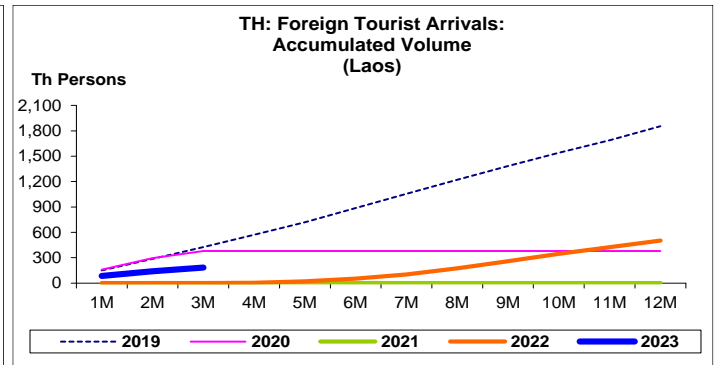
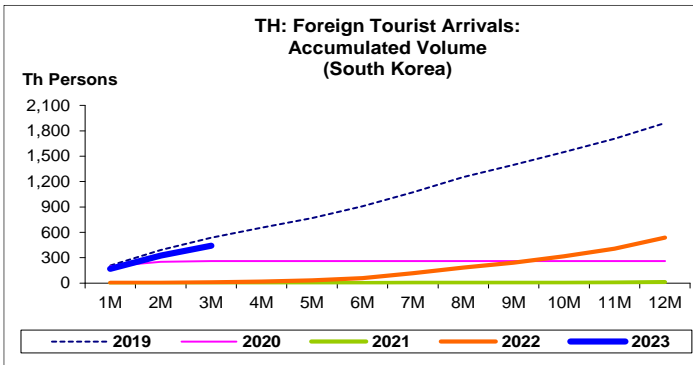












นักท่องเที่ยวต่างชาติ:

จุดสูงสุดและต่ำสุดในแต่ละช่วงเวลา ในระยะเวลา 11 ปี (ปี 2556-66)

Th Persons	ค่าปัจจุบัน	% ค่าสูงสุด	% ค่าต่ำสุด	ค่าสูงสุด	Date	ค่าต่ำสุด	Date
Total							
เทียบกับทุกช่วงเวลา							
มี.ค. 66	2,219.0	-43.8	-	3,947.3	ธ.ค. 62	0.0	เม.ย. 63
Q1/66	6,477.5	-40.0	-	10,795.2	Q1/62	0.0	Q2/63
2565	11,152.7	-72.0	2,506.6	39,873.5	2562	427.9	2564
เทียบกับช่วงเวลาเดียวกัน							
มี.ค. 66	2,219.0	-36.5	32,838.1	3,494.6	มี.ค. 61	6.7	มี.ค. 64
Q1/66	6,477.5	-40.0	32,011.5	10,795.2	Q1/62	20.2	Q1/64
ASEAN							
เทียบกับทุกช่วงเวลา							
มี.ค. 66	695.6	-37.8	-	1,119.0	ธ.ค. 62	0.0	เม.ย. 63
Q1/66	1,992.0	-32.1	-	2,934.1	Q4/62	0.0	Q2/63
2565	4,526.6	-57.7	13,692.3	10,693.8	2562	32.8	2564
เทียบกับช่วงเวลาเดียวกัน							
มี.ค. 66	695.6	-16.0	99,556.7	828.6	มี.ค. 62	0.7	มี.ค. 64
Q1/66	1,992.0	-15.7	125,977.5	2,362.2	Q1/62	1.6	Q1/64
Europe							
เทียบกับทุกช่วงเวลา							
มี.ค. 66	614.9	-32.9	-	916.5	ม.ค. 63	0.0	เม.ย. 63
Q1/66	2,005.3	-19.6	-	2,493.3	Q1/61	0.0	Q2/63
2565	2,563.1	-62.1	921.4	6,760.3	2561	250.9	2564
เทียบกับช่วงเวลาเดียวกัน							
มี.ค. 66	614.9	-19.8	20,913.7	766.5	มี.ค. 61	2.9	มี.ค. 64
Q1/66	2,005.3	-19.6	20,233.4	2,493.3	Q1/61	9.9	Q1/64
East Asia							
เทียบกับทุกช่วงเวลา							
มี.ค. 66	551.3	-66.3	-	1,635.9	ก.พ. 61	0.0	เม.ย. 63
Q1/66	1,442.4	-68.4	-	4,570.3	Q1/62	0.0	Q2/63
2565	1,373.4	-91.7	3,282.1	16,639.8	2562	40.6	2564
เทียบกับช่วงเวลาเดียวกัน							
มี.ค. 66	551.3	-62.0	38,885.9	1,449.8	มี.ค. 61	1.4	มี.ค. 64
Q1/66	1,442.4	-68.4	39,624.5	4,570.3	Q1/62	3.6	Q1/64



นักท่องเที่ยวต่างชาติ:
จุดสูงสุดและต่ำสุดในแต่ละช่วงเวลา ในระยะเวลา 11 ปี (ปี 2556-66)

Th Persons	ค่าปัจจุบัน	% ค่าสูงสุด	% ค่าต่ำสุด	ค่าสูงสุด	Date	ค่าต่ำสุด	Date
Malaysia							
เทียบกับทุกช่วงเวลา							
มี.ค. 66	326.9	-37.1	-	520.1	ธ.ค. 61	0.0	เม.ย. 63
Q1/66	921.0	-26.7	-	1,256.8	Q4/62	0.0	Q2/63
2565	1,948.5	-53.8	35,257.4	4,217.7	2562	5.5	2564
เทียบกับช่วงเวลาเดียวกัน							
มี.ค. 66	326.9	-	291,801.8	326.9	มี.ค. 66	0.1	มี.ค. 64
Q1/66	921.0	-	474,663.9	921.0	Q1/66	0.2	Q1/64
India							
เทียบกับทุกช่วงเวลา							
มี.ค. 66	119.5	-37.6	-	191.6	มี.ย. 62	0.0	เม.ย. 63
Q1/66	322.6	-39.0	-	528.6	Q2/62	0.0	Q2/63
2565	997.9	-50.0	15,149.3	1,995.5	2562	6.5	2564
เทียบกับช่วงเวลาเดียวกัน							
มี.ค. 66	119.5	-26.8	186,578.1	163.2	มี.ค. 62	0.1	มี.ค. 64
Q1/66	322.6	-28.3	171,494.7	450.2	Q1/62	0.2	Q1/64
Singapore							
เทียบกับทุกช่วงเวลา							
มี.ค. 66	83.3	-37.9	-	134.0	ธ.ค. 62	0.0	เม.ย. 63
Q1/66	213.1	-33.4	-	320.0	Q4/61	0.0	Q2/63
2565	614.6	-42.6	10,263.0	1,069.9	2561	5.9	2564
เทียบกับช่วงเวลาเดียวกัน							
มี.ค. 66	83.3	-11.2	113,941.1	93.7	มี.ค. 61	0.1	มี.ค. 64
Q1/66	213.1	-10.9	96,785.5	239.3	Q1/61	0.2	Q1/64
South Korea							
เทียบกับทุกช่วงเวลา							
มี.ค. 66	115.0	-44.7	-	208.2	ม.ค. 62	0.0	เม.ย. 63
Q1/66	441.9	-17.7	-	537.1	Q1/62	0.0	Q2/63
2565	538.8	-71.5	4,361.1	1,891.1	2562	12.1	2564
เทียบกับช่วงเวลาเดียวกัน							
มี.ค. 66	115.0	-20.4	29,549.0	144.5	มี.ค. 62	0.4	มี.ค. 64
Q1/66	441.9	-17.7	46,765.3	537.1	Q1/62	0.9	Q1/64
Laos							
เทียบกับทุกช่วงเวลา							
มี.ค. 66	43.4	-74.5	-	169.9	ก.ค. 62	0.0	เม.ย. 63
Q1/66	184.8	-62.8	-	497.1	Q3/62	0.0	Q2/63
2565	502.1	-72.9	68,402.6	1,853.5	2562	0.7	2564
เทียบกับช่วงเวลาเดียวกัน							
มี.ค. 66	43.4	-68.7	160,548.1	138.7	มี.ค. 62	0.0	มี.ค. 64
Q1/66	184.8	-56.5	355,226.9	425.1	Q1/62	0.1	Q1/64