

ค่าเงินบาท เดือน ก.พ. 2561

- THB เดือน ก.พ. 61 เฉลี่ย 31.48 THB/USD แข็งค่าขึ้น 10.1% YoY 1.3% MoM และ 3.6% YTD โดยมีความผันผวนเพิ่มขึ้นจากช่วงเดียวกันของปีก่อน แต่ลดลงจากเดือนก่อน
- เดือน ม.ค. 61 ดัชนี NEER และ REER อยู่ที่ 114.14 และ 105.97 ตามลำดับ เมื่อเทียบกับช่วงเดียวกันของปีก่อน NEER และ REER ต่างเพิ่มขึ้น หากเทียบกับเดือนก่อน NEER เพิ่มขึ้น แต่ REER ทรงตัว ส่วนเดือน ก.พ. 61 ดัชนี NEER อยู่ที่ 114.75 เพิ่มขึ้นจากช่วงเดียวกันของปีก่อน และเดือนก่อน

การประเมินอันดับค่า อิงค่าต่ำสุด ค่าเฉลี่ย และค่าสูงสุด (ปี 2551-61)

	All Periods			Same Periods			Latest
	Month	Quarter	Year	YTD	Quarter	Month	
THB/USD: Value	2	3	4	2	3	2	Feb-18
NEER: Index	5	5	5	5	5	5	Feb-18
REER: Index	4	4	4	5	4	5	Jan-18

หมายเหตุ: 5 สูง 4 ค่อนข้างสูง 3 ปานกลาง 2 ค่อนข้างต่ำ 1 ต่ำ

อัตราการเปลี่ยนแปลงรายปี (ปี 2551-60)

%	Average YoY Growth	CAGR
THB/USD: Value	-0.1	-0.2
NEER: Index	2.2	1.2
REER: Index	0.6	0.6

ที่มา: ธนาคารแห่งประเทศไทย (ธปท.)

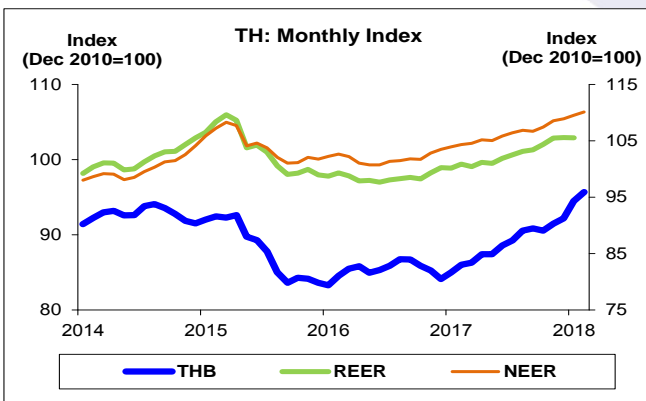
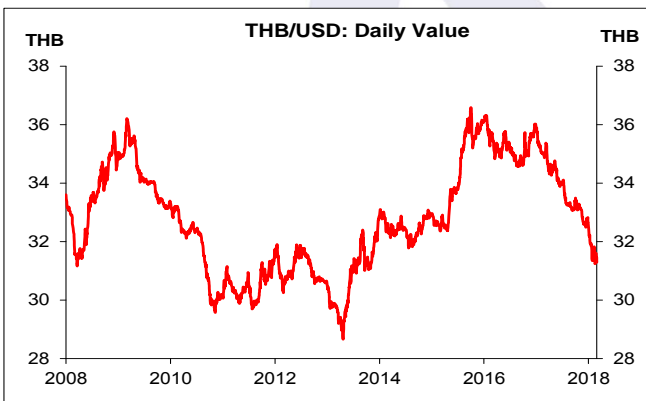
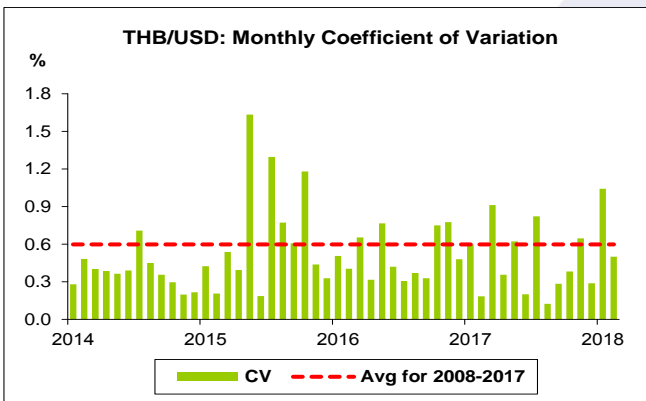
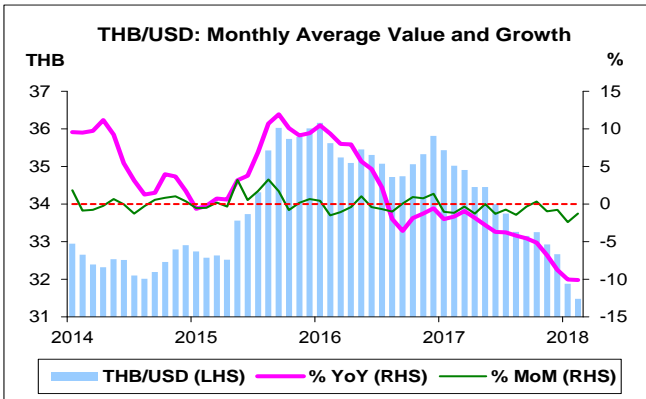
หมายเหตุ: 1. THB จำนวนจาก อัตราแลกเปลี่ยนปิด ณ สิ้นวัน เฉลี่ยรายวัน

2. อัตราการเปลี่ยนแปลงของ THB จำนวนจาก USD ต่อ 1 THB

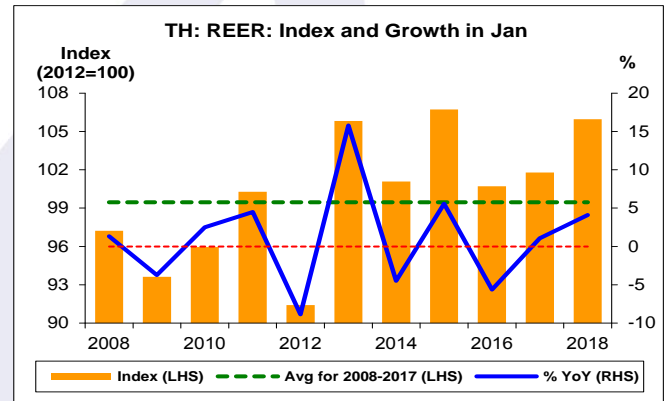
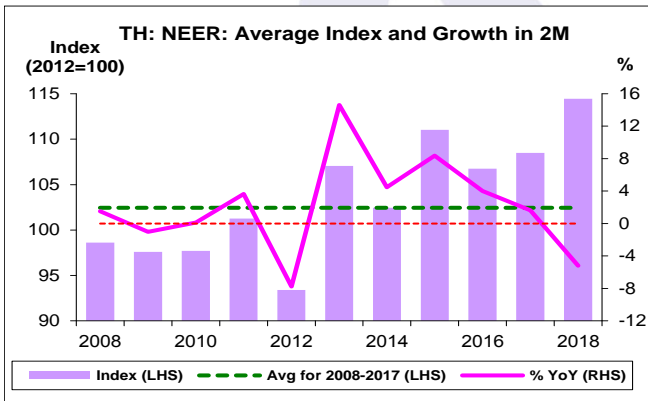
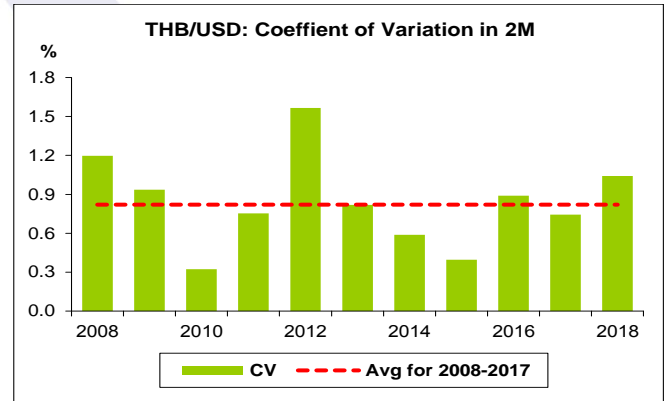
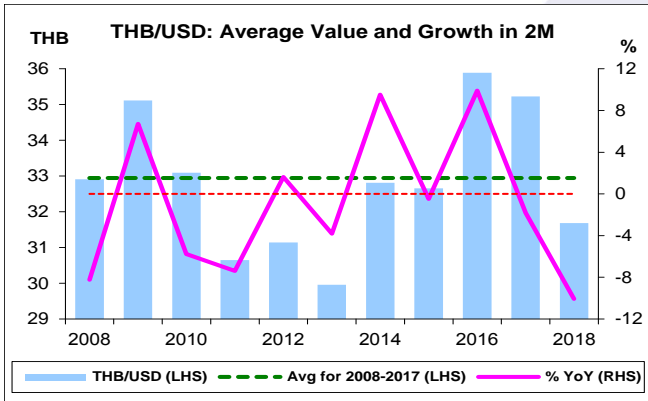
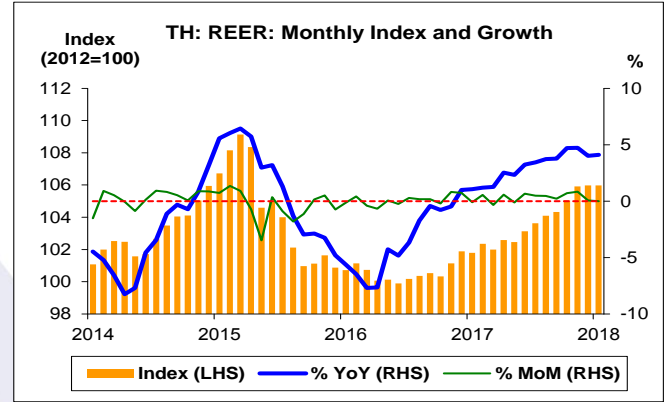
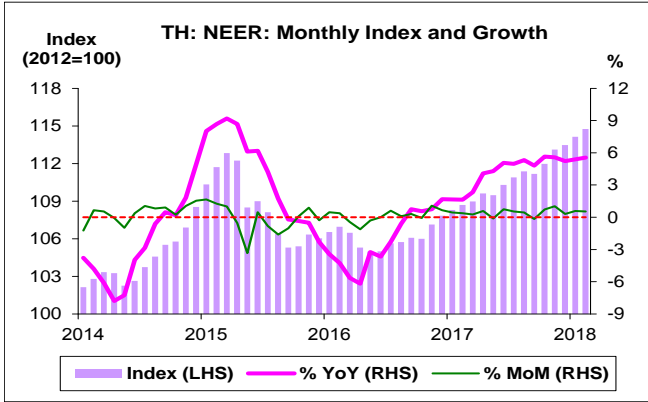
3. ดัชนี NEER ของ ธปท. ใช้วิธีหาค่าเฉลี่ยเรขาคณิตของอัตราแลกเปลี่ยนของเงินบาทต่อสกุลเงินของประเทศอ้างอิงในแต่ละไตรมาสรวม 25 สกุลเงิน 41 ประเทศ

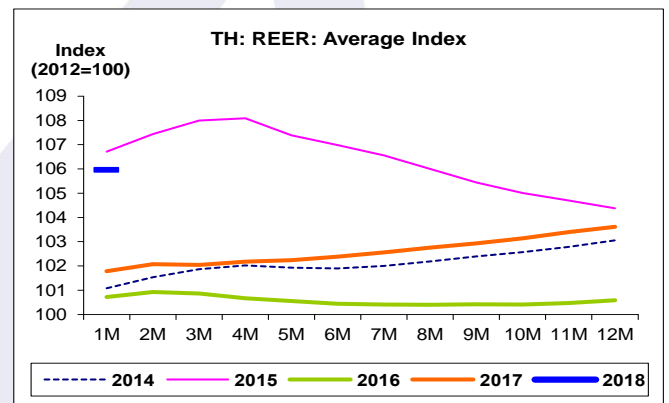
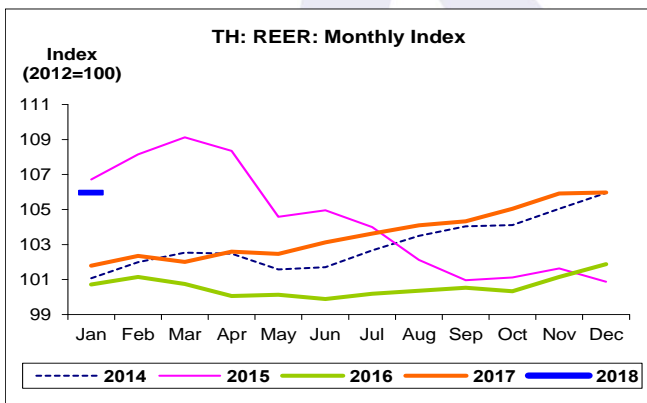
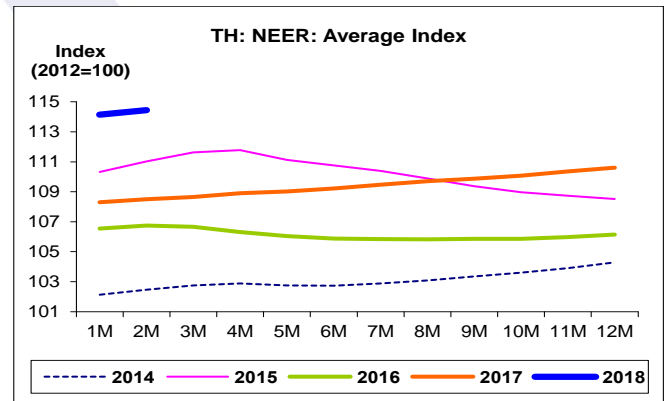
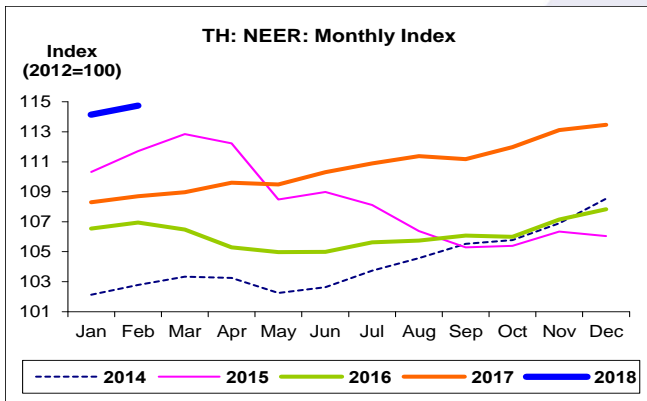
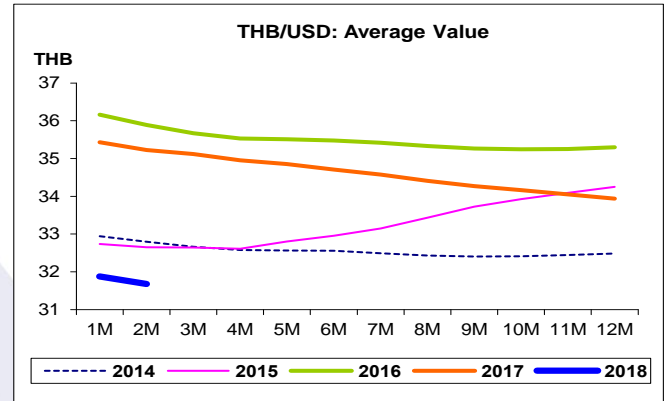
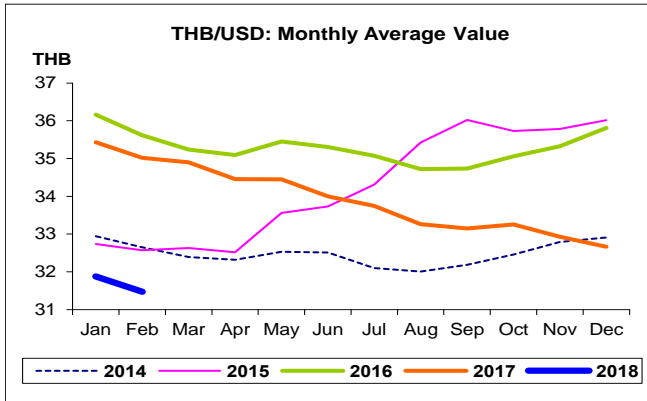
4. ดัชนี REER ของ ธปท. คำนวณจากดัชนีราคาเปรียบเทียบระหว่างไทยกับประเทศอ้างอิงในแต่ละไตรมาส

5. CAGR คือ Compound Annual Growth Rate



- THB เดือน ก.พ. 61 เคลื่อนไหวในช่วง 31.24-32.83 THB/USD และมีค่าเฉลี่ย 31.48 THB/USD แข็งค่าขึ้น 10.1% YoY แข็งค่าขึ้นติดต่อกันเป็นเดือนที่ 19 แข็งค่าขึ้น 1.3% MoM แข็งค่าขึ้นติดต่อกันเป็นเดือนที่ 4 และแข็งค่าขึ้น 3.6% YTD หากพิจารณา 2M/61 เคลื่อนไหวในช่วง 31.24-32.43 THB/USD และมีค่าเฉลี่ย 31.68 THB/USD แข็งค่าขึ้น 10.1% YoY ทั้งนี้ แข็งค่าขึ้นเมื่อเทียบกับค่าเฉลี่ยในช่วงเดียวกันของปี 51-60 ที่ 32.94 THB/USD อยู่ 3.8%
- THB เดือน ก.พ. 61 มีความผันผวน วัดจากค่าสัมประสิทธิ์ความแปรปรวน (CV) อยู่ที่ 0.50% เพิ่มขึ้นจาก 0.18% ในช่วงเดียวกันของปีก่อน แต่ลดลงจาก 1.04% ในเดือนก่อน หากพิจารณา 2M/61 เฉลี่ย 1.04% เพิ่มขึ้นจาก 0.74% ในช่วงเดียวกันของปีก่อน ทั้งนี้ สูงกว่าค่าเฉลี่ยในช่วงเดียวกันของปี 51-60 ที่ 0.82%
- เดือน ม.ค. 61 THB เฉลี่ย 31.88 THB/USD แข็งค่าขึ้น 10.0% YoY และ 2.4% MoM ขณะที่ ดัชนี NEER อยู่ที่ 114.14 เพิ่มขึ้น 5.4% YoY และ 0.6% MoM ส่วนดัชนี REER อยู่ที่ 105.97 เพิ่มขึ้น 4.1% YoY เพิ่มขึ้นติดต่อกันเป็นเดือนที่ 14 แต่ทรงตัว MoM ส่วนเดือน ก.พ. 61 ดัชนี NEER อยู่ที่ 114.75 สูงสุดนับตั้งแต่เดือน ม.ค. 51 โดยเพิ่มขึ้น 5.6% YoY เพิ่มขึ้นติดต่อกันเป็นเดือนที่ 18 และเพิ่มขึ้น 0.5% MoM เพิ่มขึ้นติดต่อกันเป็นเดือนที่ 5





THB/USD:

จุดสูงสุดและต่ำสุดในแต่ละช่วงเวลา ในระยะเวลา 11 ปี (ปี 2551-61)

	ค่าปัจจุบัน	% จาก ค่าสูงสุด	% จาก ค่าต่ำสุด	ค่าสูงสุด	Date	ค่าต่ำสุด	Date
THB/USD							
เทียบกับทุกช่วงเวลา							
ก.พ. 61	31.48	-13.0	8.3	36.16	ม.ค. 59	29.08	เม.ย. 56
Q4/60	32.95	-8.1	10.5	35.84	Q4/58	29.81	Q1/56
2560	33.93	-3.8	11.3	35.29	2559	30.50	2554
เทียบกับช่วงเวลาเดียวกัน							
ก.พ. 61	31.48	-11.6	5.5	35.62	ก.พ. 59	29.83	ก.พ. 56
2M/61	31.68	-11.7	5.8	35.89	2M/59	29.96	2M/56
Q4/60	32.95	-8.1	9.9	35.84	Q4/58	29.99	Q4/53

NEER and REER:

จุดสูงสุดและต่ำสุดในแต่ละช่วงเวลา ในระยะเวลา 11 ปี (ปี 2551-61)

Index	ค่าปัจจุบัน	% จาก ค่าสูงสุด	% จาก ค่าต่ำสุด	ค่าสูงสุด	Date	ค่าต่ำสุด	Date
NEER							
เทียบกับทุกช่วงเวลา							
ก.พ. 61	114.75	-	24.0	114.75	ก.พ. 61	92.55	ม.ค. 55
Q4/60	110.85	-0.7	17.9	111.63	Q1/58	94.03	Q1/55
2560	110.61	-	14.1	110.61	2560	96.95	2552
เทียบกับช่วงเวลาเดียวกัน							
ก.พ. 61	114.75	-	21.8	114.75	ก.พ. 61	94.25	ก.พ. 55
2M/61	114.45	-	22.5	114.45	2M/61	93.40	2M/55
Q4/60	110.85	-	15.3	110.85	Q4/60	96.15	Q4/52
REER							
เทียบกับทุกช่วงเวลา							
ม.ค. 61	105.97	-5.1	15.9	111.70	เม.ย. 56	91.40	ม.ค. 55
Q4/60	104.02	-5.0	11.6	109.44	Q2/56	93.21	Q1/55
2560	103.61	-2.8	11.8	106.54	2556	92.67	2549
เทียบกับช่วงเวลาเดียวกัน							
ม.ค. 61	105.97	-0.7	15.9	106.72	ม.ค. 58	91.40	ม.ค. 55
Q4/60	102.73	-2.2	8.1	105.03	Q4/57	95.06	Q4/52