

ค่าเงินบาท เดือน ต.ค. 2561

- THB เดือน ต.ค. 61 เฉลี่ย 32.77 THB/USD แข็งค่าขึ้น 1.5% YoY แต่อ่อนค่าลง 0.5% MoM และ 0.3% YTD โดยมีความผันผวนเพิ่มขึ้นจากช่วงเดียวกันของปีก่อน และเดือนก่อน
- เดือน ก.ย. 61 ดัชนี NEER และ REER อยู่ที่ 117.28 และ 109.07 ตามลำดับ เมื่อเทียบกับช่วงเดียวกันของปีก่อน และเดือนก่อน NEER และ REER ต่างเพิ่มขึ้น ส่วนเดือน ต.ค. 61 ดัชนี NEER อยู่ที่ 117.32 เพิ่มขึ้นจากช่วงเดียวกันของปีก่อน และเดือนก่อน

การประเมินอันดับค่า อิงค่าต่ำสุด ค่าเฉลี่ย และค่าสูงสุด (ปี 2551-61)

	All Periods			Same Periods			Latest
	Month	Quarter	Year	YTD	Quarter	Month	
THB/USD: Value	3	3	4	3	3	3	Oct-18
NEER: Index	5	5	5	5	5	5	Oct-18
REER: Index	5	5	4	5	5	5	Sep-18

หมายเหตุ: 5 สูง 4 ค่อนข้างสูง 3 ปานกลาง 2 ค่อนข้างต่ำ 1 ต่ำ

อัตราการเปลี่ยนแปลงรายปี (ปี 2551-60)

%	Average YoY Growth	CAGR
THB/USD: Value	-0.6	0.2
NEER: Index	2.4	0.8
REER: Index	1.5	0.8

ที่มา: ธนาคารแห่งประเทศไทย (ธปท.)

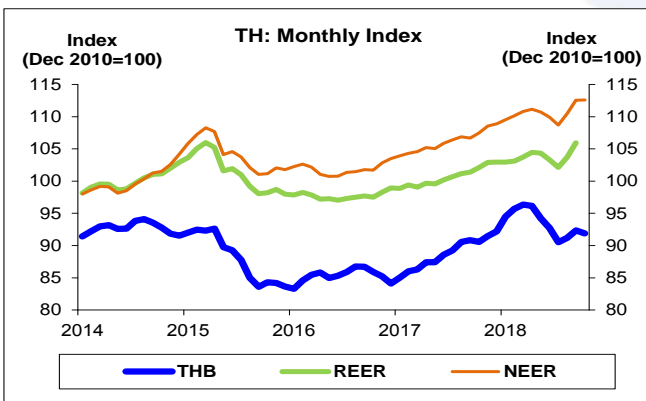
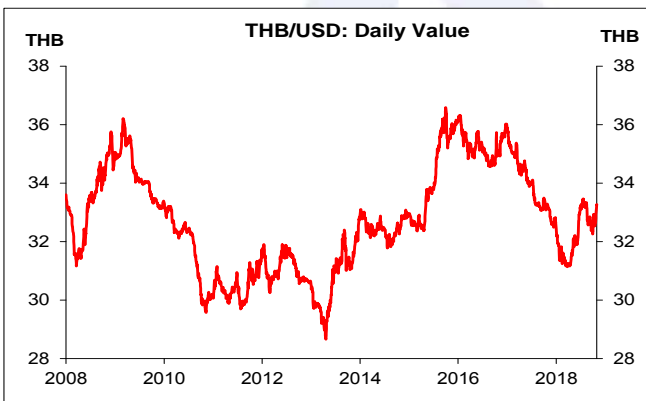
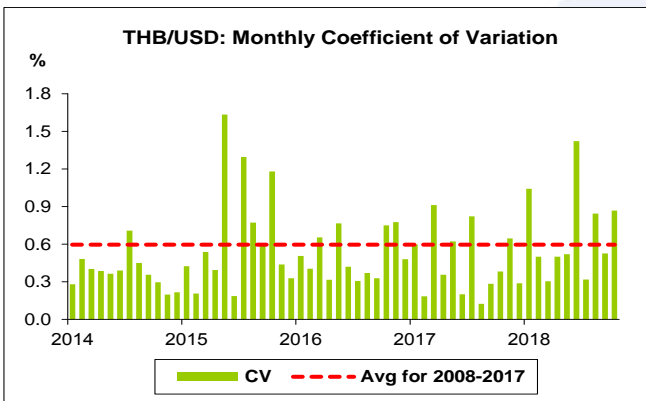
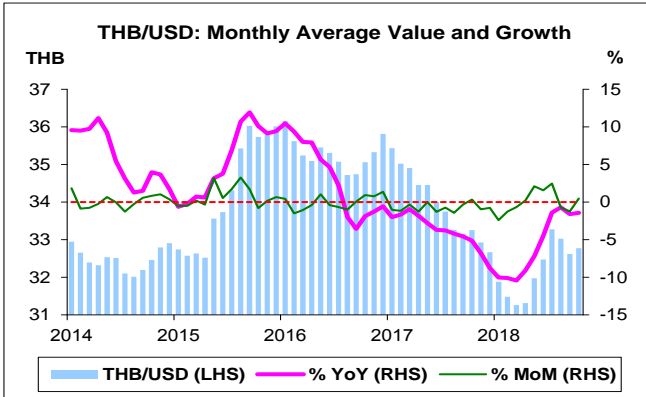
หมายเหตุ: 1. THB คำนวณจาก อัตราแลกเปลี่ยนปิด ณ สิ้นวัน เฉลี่ยรายวัน

2. อัตราการเปลี่ยนแปลงของ THB คำนวณจาก USD ต่อ 1 THB

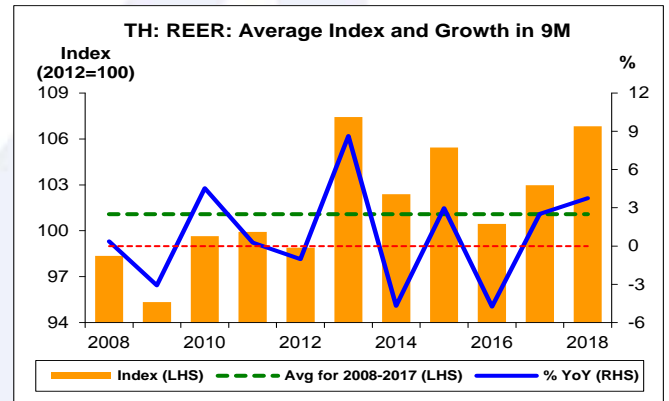
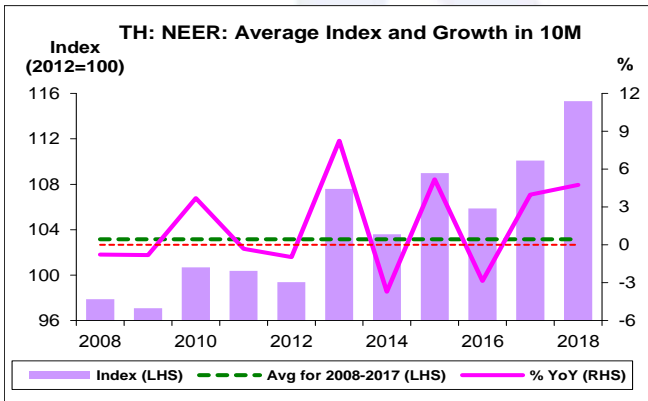
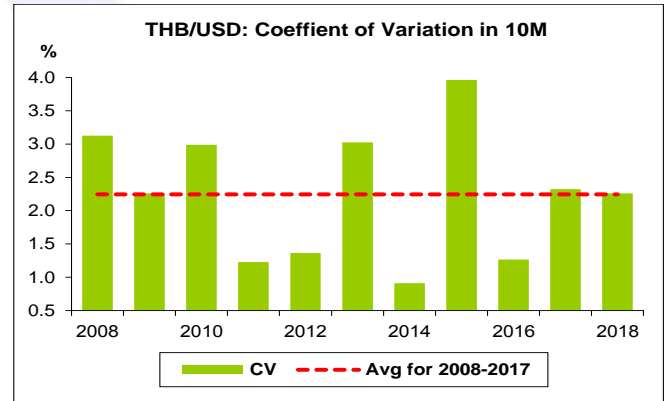
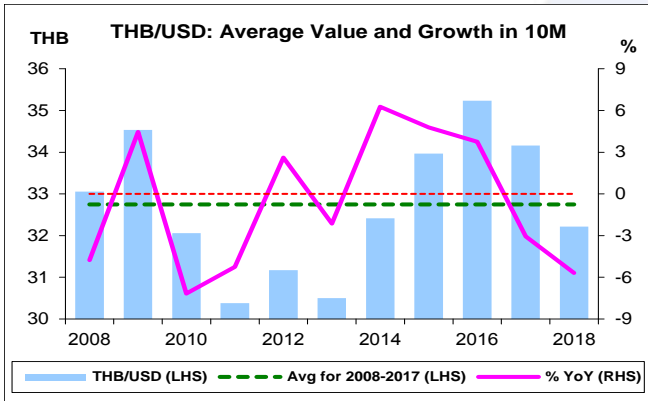
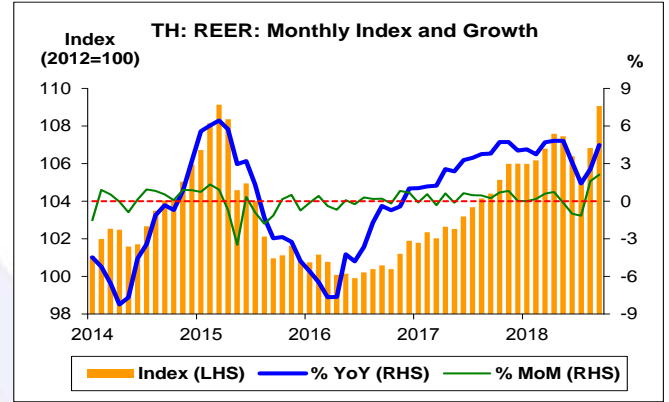
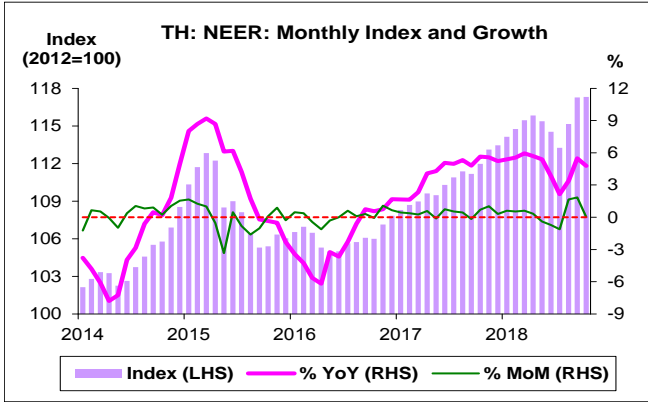
3. ดัชนี NEER ของ ธปท. ใช้วิธีหาค่าเฉลี่ยเรขาคณิตของอัตราแลกเปลี่ยนของเงินบาทต่อสกุลเงินของประเทศอ้างอิงในแต่ละครั้งรวม 25 สกุลเงิน 41 ประเทศ

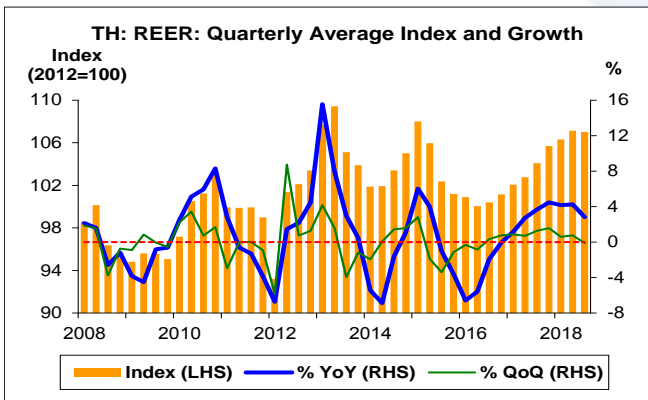
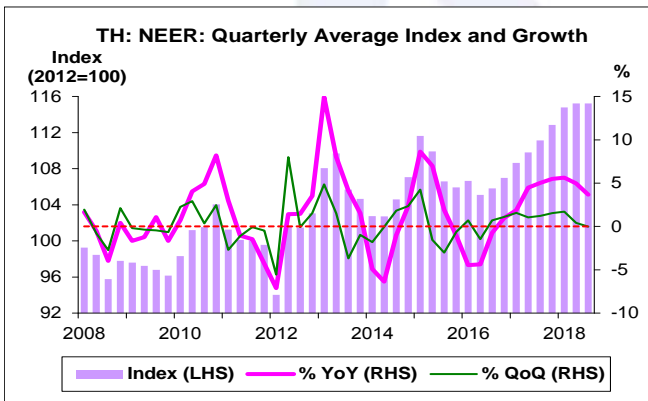
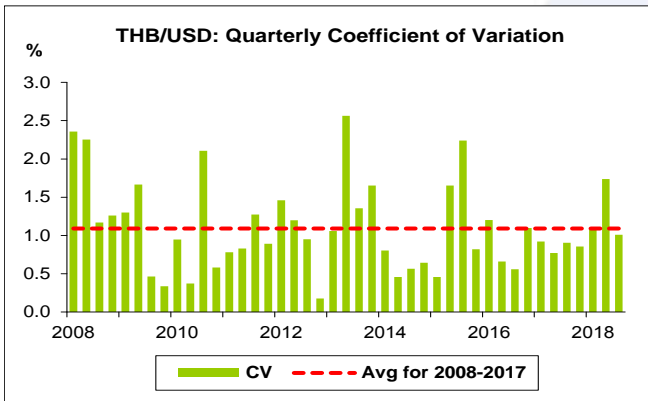
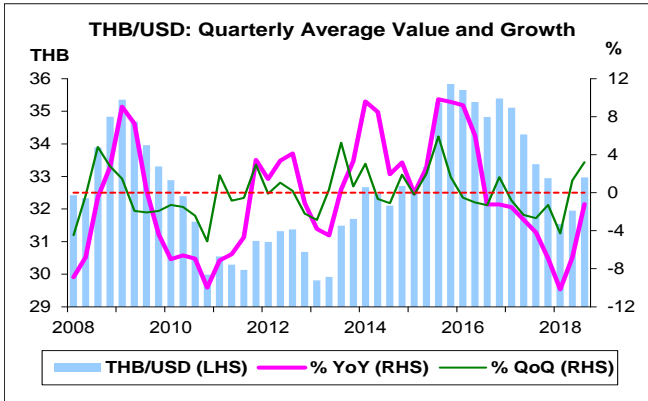
4. ดัชนี REER ของ ธปท. คำนวณจากดัชนีราคาเปรียบเทียบระหว่างไทยกับประเทศอ้างอิงในแต่ละครั้ง

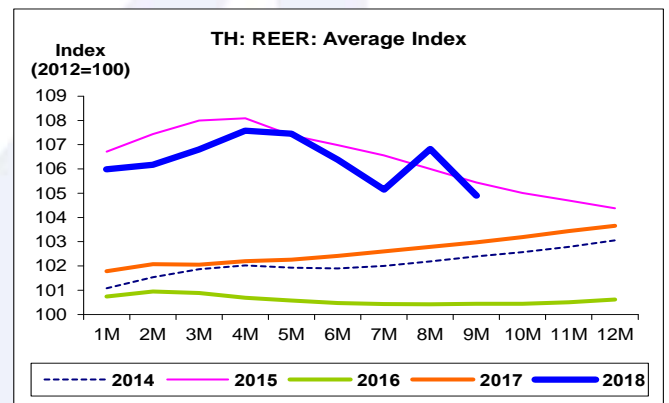
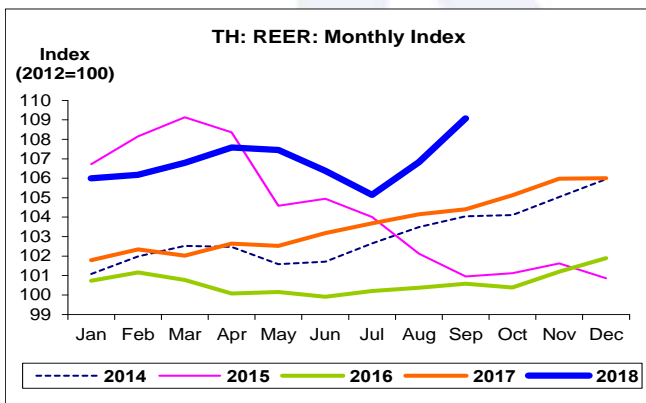
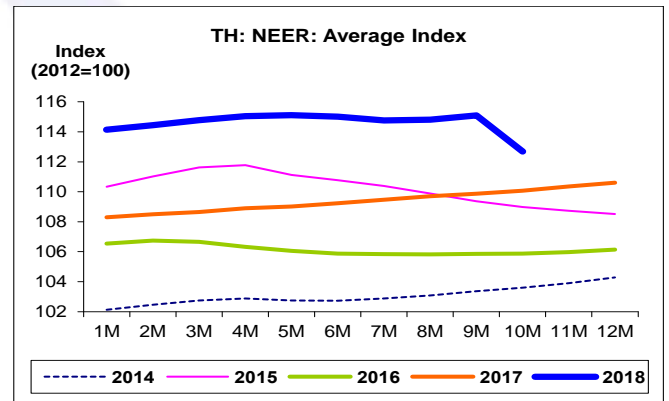
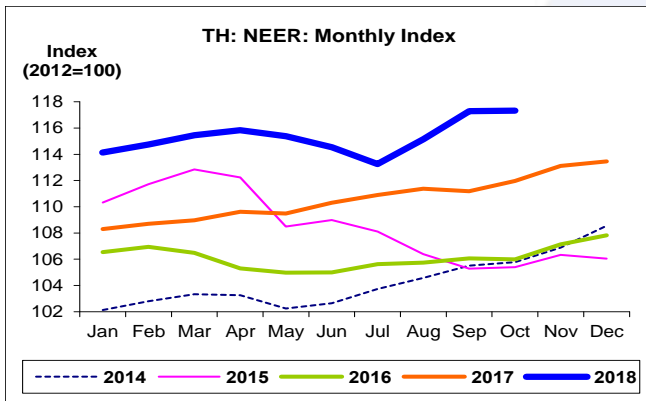
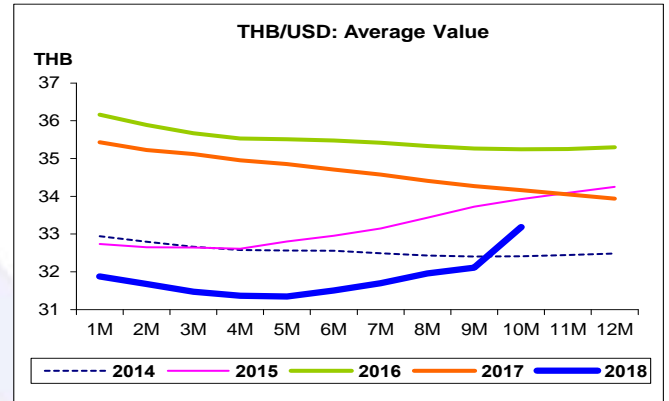
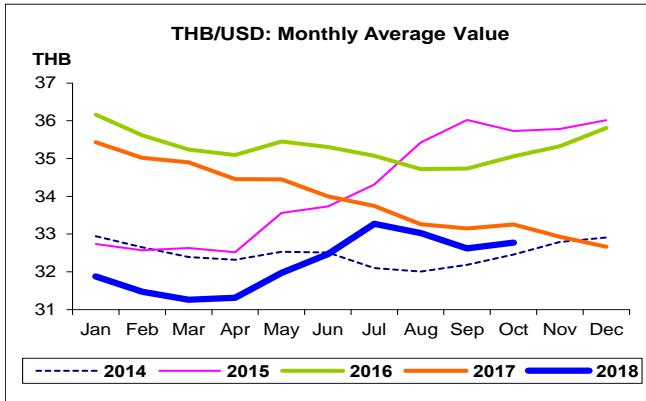
5. CAGR คือ Compound Annual Growth Rate



- THB เดือน ต.ค. 61 เคลื่อนไหวในช่วง 32.25-33.27 THB/USD และมีค่าเฉลี่ย 32.77 THB/USD แข็งค่าขึ้น 1.5% YoY แข็งค่าขึ้นติดต่อกันเป็นเดือนที่ 27 แต่อ่อนค่าลง 0.5% MoM และ 0.3% YTD หากพิจารณา 10M/61 เคลื่อนไหวในช่วง 31.13-33.46 THB/USD และมีค่าเฉลี่ย 32.22 THB/USD แข็งค่าขึ้น 5.7% YoY ทั้งนี้ แข็งค่าขึ้นเมื่อเทียบกับค่าเฉลี่ยในช่วงเดียวกันของปี 51-60 ที่ 32.75 THB/USD อยู่ 1.6%
- THB เดือน ต.ค. 61 มีความผันผวน วัดจากค่าสัมประสิทธิ์ความแปรปรวน (CV) อยู่ที่ 0.87% เพิ่มขึ้นจาก 0.38% และ 0.53% ในช่วงเดียวกันของปีก่อน และเดือนก่อน ตามลำดับ หากพิจารณา 10M/61 เฉลี่ย 2.26% ลดลงเล็กน้อยจาก 2.32% ในช่วงเดียวกันของปีก่อน ทั้งนี้ สูงกว่าค่าเฉลี่ยในช่วงเดียวกันของปี 51-60 ที่ 2.25% เล็กน้อย
- เดือน ก.ย. 61 THB เฉลี่ย 32.62 THB/USD แข็งค่าขึ้น 1.6% YoY และ 1.2% MoM ขณะที่ ดัชนี NEER อยู่ที่ 117.28 เพิ่มขึ้น 5.5% YoY และ 1.8% MoM ส่วนดัชนี REER อยู่ที่ 109.07 เพิ่มขึ้น 4.5% YoY เพิ่มขึ้นติดต่อกันเป็นเดือนที่ 22 และเพิ่มขึ้น 2.1% MoM ส่วนเดือน ต.ค. 61 ดัชนี NEER อยู่ที่ 117.32 สูงสุดนับตั้งแต่เดือน ม.ค. 51 โดยเพิ่มขึ้น 4.8% YoY เพิ่มขึ้นติดต่อกันเป็นเดือนที่ 26 และเพิ่มขึ้น 0.03% MoM







THB/USD:

จุดสูงสุดและต่ำสุดในแต่ละช่วงเวลา ในระยะเวลา 11 ปี (ปี 2551-61)

	ค่าปัจจุบัน	% จาก ค่าสูงสุด	% จาก ค่าต่ำสุด	ค่าสูงสุด	Date	ค่าต่ำสุด	Date
THB/USD							
เทียบกับทุกช่วงเวลา							
ด.ค. 61	32.77	-9.4	12.7	36.16	ม.ค. 59	29.08	เม.ย. 56
Q3/61	32.97	-8.0	10.6	35.84	Q4/58	29.81	Q1/56
2560	33.93	-3.8	11.3	35.29	2559	30.50	2554
เทียบกับช่วงเวลาเดียวกัน							
ด.ค. 61	32.77	-8.3	9.3	35.73	ด.ค. 58	29.97	ด.ค. 53
10M/61	32.22	-8.6	6.1	35.24	10M/59	30.38	10M/54
Q3/61	32.97	-6.5	9.4	35.26	Q3/58	30.13	Q3/54

NEER and REER:

จุดสูงสุดและต่ำสุดในแต่ละช่วงเวลา ในระยะเวลา 11 ปี (ปี 2551-61)

Index	ค่าปัจจุบัน	% จาก ค่าสูงสุด	% จาก ค่าต่ำสุด	ค่าสูงสุด	Date	ค่าต่ำสุด	Date
NEER							
เทียบกับทุกช่วงเวลา							
ด.ค. 61	117.32	-	26.8	117.32	ด.ค. 61	92.55	ม.ค. 55
Q3/61	115.23	0.0	22.5	115.25	Q2/61	94.03	Q1/55
2560	110.61	-	14.1	110.61	2560	96.95	2552
เทียบกับช่วงเวลาเดียวกัน							
ด.ค. 61	117.32	-	22.2	117.32	ด.ค. 61	95.97	ด.ค. 52
10M/61	115.31	-	18.8	115.31	10M/61	97.09	10M/52
Q3/61	115.23	-	20.3	115.23	Q3/61	95.75	Q3/51
REER							
เทียบกับทุกช่วงเวลา							
ก.ย. 61	109.07	-2.4	19.3	111.70	เม.ย. 56	91.40	ม.ค. 55
Q3/61	107.01	-2.2	14.8	109.44	Q2/56	93.21	Q1/55
2560	103.65	-2.7	11.9	106.54	2556	92.67	2549
เทียบกับช่วงเวลาเดียวกัน							
ก.ย. 61	109.07	-	14.6	109.07	ก.ย. 61	95.17	ก.ย. 52
9M/61	106.82	-0.6	12.1	107.43	9M/56	95.33	9M/52
Q3/61	107.01	-	12.0	107.01	Q3/61	95.57	Q3/52