



**ค่าเงินบาท เดือน พ.ค. 2560**

- THB เดือน พ.ค. 60 เฉลี่ย 34.45 THB/USD แข็งค่าขึ้น 2.8% YoY และ 3.8% YTD แต่ทรงตัว MoM โดยมีความผันผวนลดลงจากช่วงเดียวกันของปีก่อน แต่เพิ่มขึ้นจากเดือนก่อน
- เดือน เม.ย. 60 ดัชนี NEER และ REER อยู่ที่ 109.61 และ 102.53 ตามลำดับ เมื่อเทียบกับช่วงเดียวกันของปีก่อน และเดือนก่อน NEER และ REER ต่างเพิ่มขึ้น ส่วนเดือน พ.ค. 60 ดัชนี NEER อยู่ที่ 109.48 เพิ่มขึ้นจากช่วงเดียวกันของปีก่อน แต่ลดลงจากเดือนก่อน

**การประเมินอันดับค่า อิงค่าต่ำสุด ค่าเฉลี่ย และค่าสูงสุด (ปี 2550-60)**

	All Periods			Same Periods			Latest
	Month	Quarter	Year	YTD	Quarter	Month	
THB/USD: Value	4	5	5	4	5	4	May-17
NEER: Index	5	5	5	5	5	5	May-17
REER: Index	3	4	3	3	4	3	Apr-17

หมายเหตุ: 5 สูง 4 ค่อนข้างสูง 3 ปานกลาง 2 ค่อนข้างต่ำ 1 ต่ำ

**อัตราการเปลี่ยนแปลงรายปี (ปี 2550-59)**

%	Average YoY Growth	CAGR
THB/USD: Value	-0.6	0.2
NEER: Index	2.4	0.8
REER: Index	1.5	0.8

ที่มา: ธนาคารแห่งประเทศไทย (ธปท.)

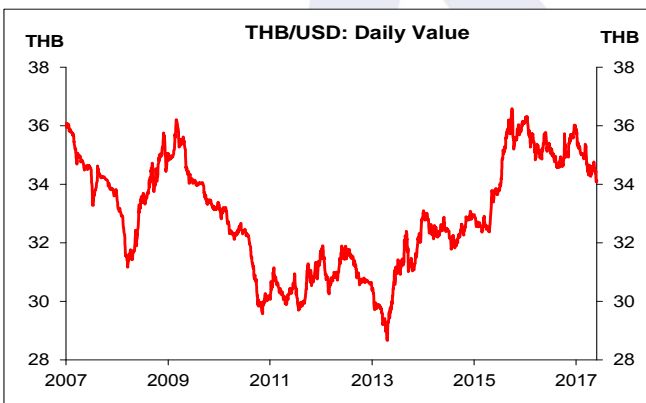
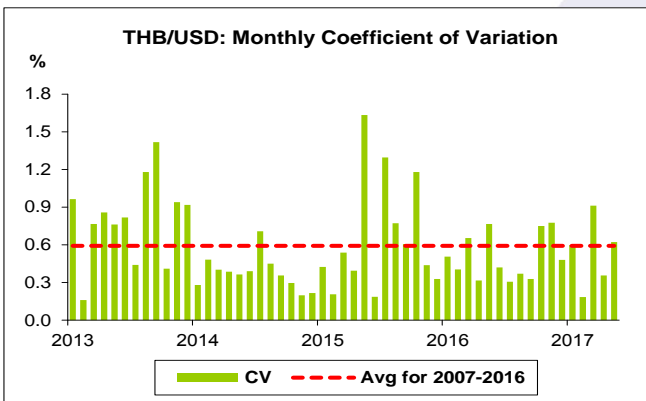
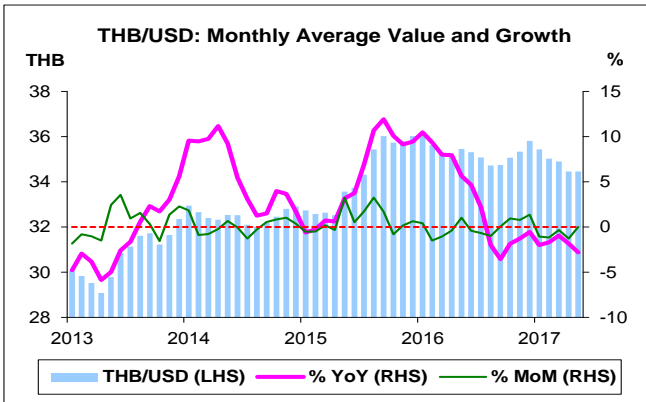
หมายเหตุ: 1. THB คำนวณจาก อัตราแลกเปลี่ยนปิด ณ สิ้นวัน เฉลี่ยรายวัน

2. อัตราการเปลี่ยนแปลงของ THB คำนวณจาก USD ต่อ 1 THB

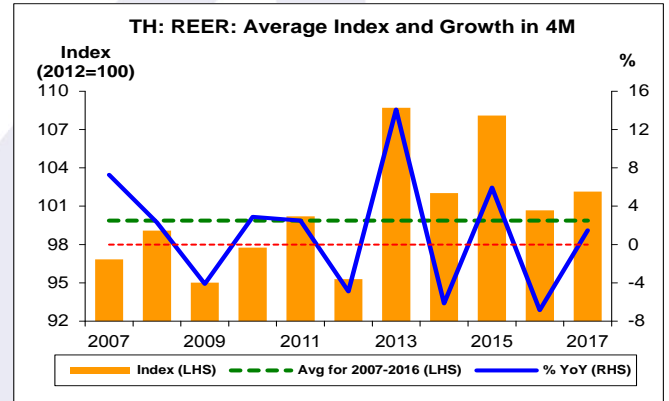
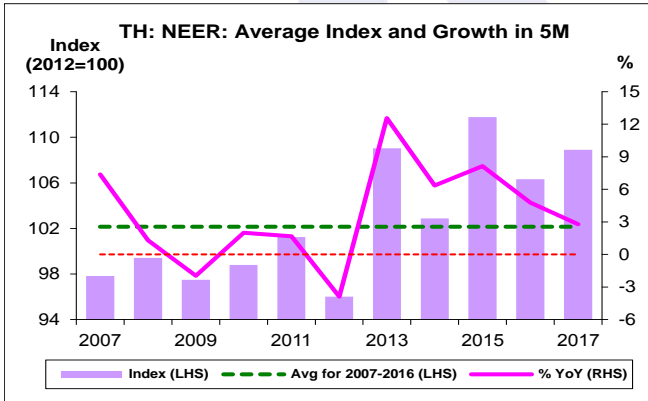
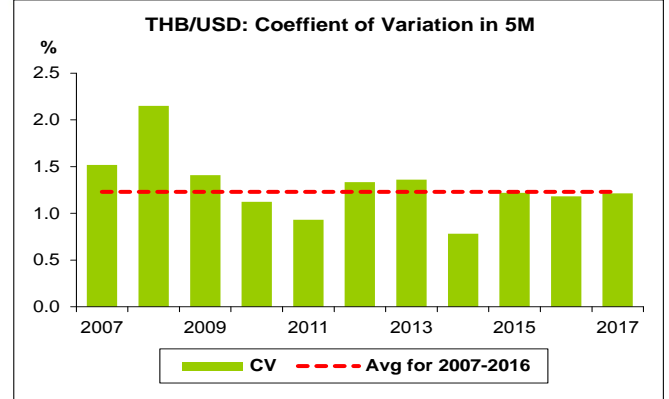
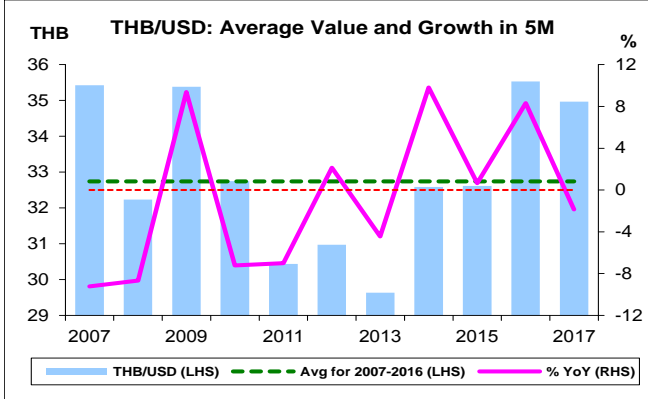
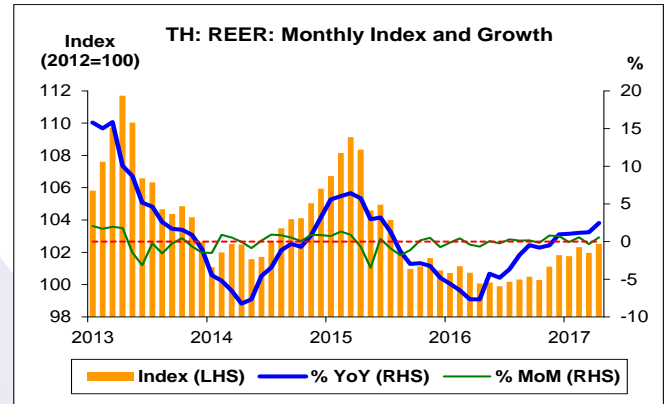
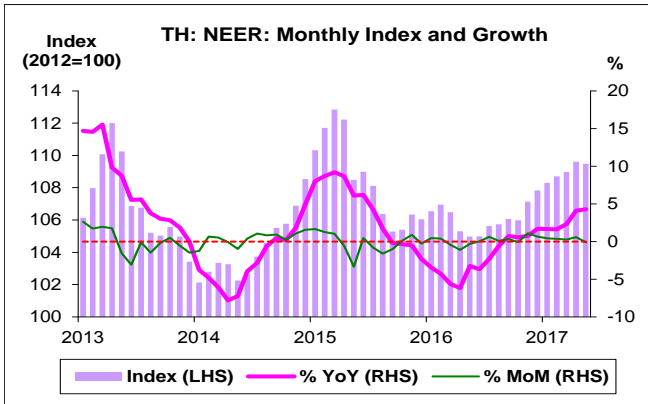
3. ดัชนี NEER ของ ธปท. ใช้วิธีหาค่าเฉลี่ยเรขาคณิตของอัตราแลกเปลี่ยนของเงินบาทต่อสกุลเงินของประเทศอ้างอิงในแต่ละปีรวม 25 สกุลเงิน 41 ประเทศ

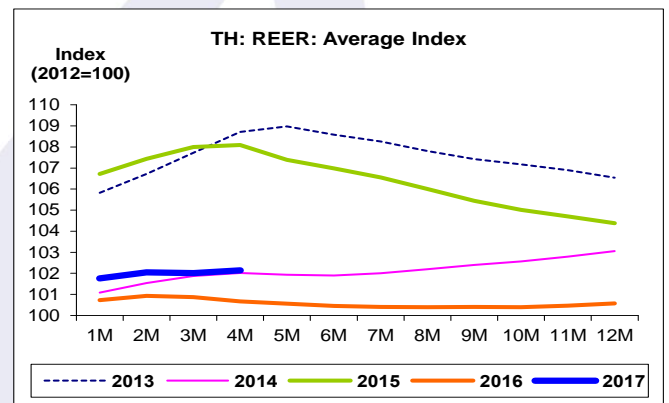
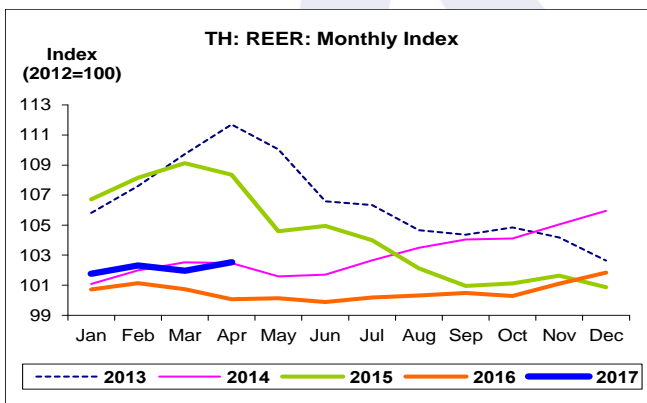
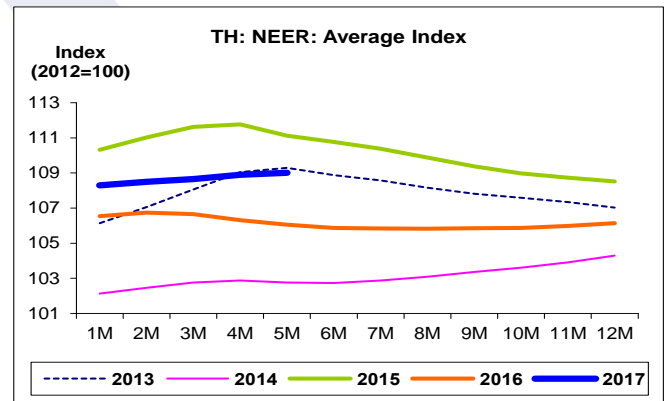
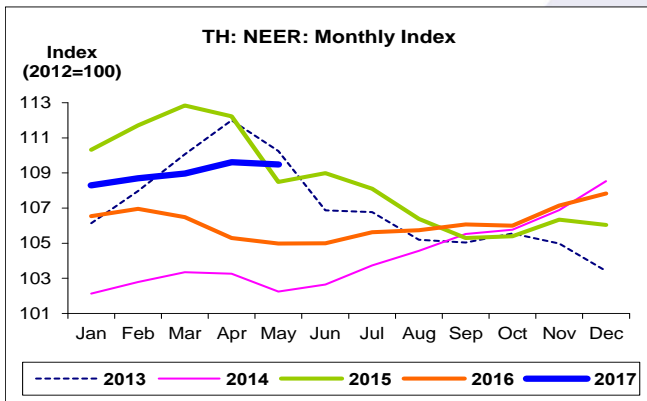
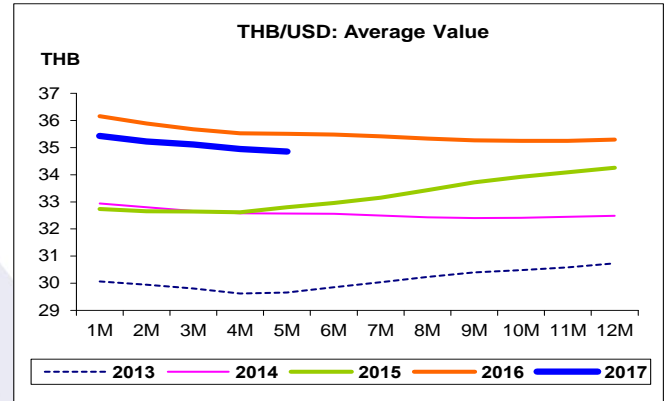
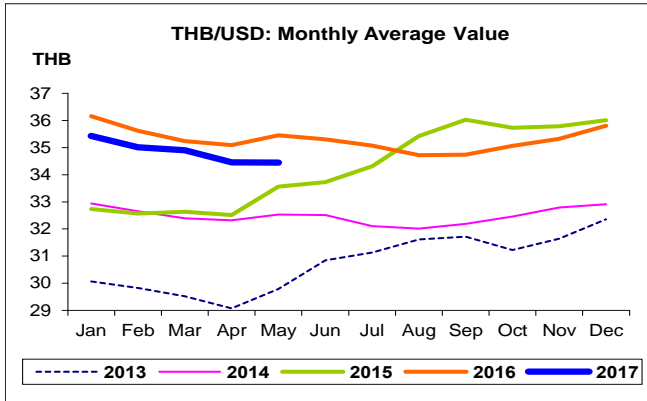
4. ดัชนี REER ของ ธปท. คำนวณจากดัชนีราคาเปรียบเทียบระหว่างไทยกับประเทศอ้างอิงในแต่ละปี

5. CAGR คือ Compound Annual Growth Rate



- THB เดือน พ.ค. 60 เคลื่อนไหวในช่วง 34.08-34.77 THB/USD และมีค่าเฉลี่ย 34.45 THB/USD แข็งค่าขึ้น 2.8% YoY แข็งค่าขึ้นติดต่อกันเป็นเดือนที่ 10 และแข็งค่าขึ้น 3.8% YTD แต่ทรงตัว MoM ทรงตัวเป็นครั้งแรก หลังจากแข็งค่าขึ้นติดต่อกัน 4 เดือน หากพิจารณา 5M/60 เคลื่อนไหวในช่วง 34.08-35.89 THB/USD และมีค่าเฉลี่ย 34.86 THB/USD แข็งค่าขึ้น 1.9% YoY ทั้งนี้ อ่อนค่าลงเมื่อเทียบกับค่าเฉลี่ยในช่วงเดียวกันของปี 50-59 ที่ 32.74 THB/USD อยู่ 6.5%
- THB เดือน พ.ค. 60 มีความผันผวน วัดจากค่าสัมประสิทธิ์ความแปรปรวน (CV) อยู่ที่ 0.62% ลดลงจาก 0.76% ในช่วงเดียวกันของปีก่อน แต่เพิ่มขึ้นจาก 0.36% ในเดือนก่อน หากพิจารณา 5M/60 เฉลี่ย 1.21% เพิ่มขึ้นเล็กน้อยจาก 1.18% ในช่วงเดียวกันของปีก่อน ทั้งนี้ ต่ำกว่าค่าเฉลี่ยในช่วงเดียวกันของปี 50-59 ที่ 1.23% เล็กน้อย
- เดือน เม.ย. 60 THB เฉลี่ย 34.45 THB/USD แข็งค่าขึ้น 1.8% YoY และ 1.3% MoM ขณะที่ ดัชนี NEER อยู่ที่ 109.61 เพิ่มขึ้น 4.1% YoY และ 0.6% MoM ส่วนดัชนี REER อยู่ที่ 102.53 เพิ่มขึ้น 2.5% YoY เพิ่มขึ้นติดต่อกันเป็นเดือนที่ 5 และเพิ่มขึ้น 0.6% MoM ส่วนเดือน พ.ค. 60 ดัชนี NEER อยู่ที่ 109.48 เพิ่มขึ้น 4.3% YoY เพิ่มขึ้นติดต่อกันเป็นเดือนที่ 9 แต่ลดลง 0.1% MoM ลดลงเป็นครั้งแรก หลังจากเพิ่มขึ้นติดต่อกัน 6 เดือน





THB/USD:

จุดสูงสุดและต่ำสุดในแต่ละช่วงเวลา ในระยะเวลา 11 ปี (ปี 2550-60)

	ค่าปัจจุบัน	% จาก ค่าสูงสุด	% จาก ค่าต่ำสุด	ค่าสูงสุด	Date	ค่าต่ำสุด	Date
<b>THB/USD</b>							
เทียบกับทุกช่วงเวลา							
พ.ค. 60	34.45	-4.7	18.5	36.16	ม.ค. 59	29.08	เม.ย. 56
Q1/60	35.11	-2.0	17.8	35.84	Q4/58	29.81	Q1/56
2559	35.29	-	15.7	35.29	2559	30.50	2554
เทียบกับช่วงเวลาเดียวกัน							
พ.ค. 60	34.45	-2.8	15.7	35.45	พ.ค. 59	29.78	พ.ค. 56
5M/60	34.86	-1.9	17.5	35.52	5M/59	29.67	5M/56
Q1/60	35.11	-1.5	17.8	35.65	Q1/59	29.81	Q1/56

NEER and REER:

จุดสูงสุดและต่ำสุดในแต่ละช่วงเวลา ในระยะเวลา 11 ปี (ปี 2550-60)

Index	ค่าปัจจุบัน	% จาก ค่าสูงสุด	% จาก ค่าต่ำสุด	ค่าสูงสุด	Date	ค่าต่ำสุด	Date
<b>NEER</b>							
เทียบกับทุกช่วงเวลา							
พ.ค. 60	109.48	-3.0	18.3	112.84	มี.ค. 58	92.55	ม.ค. 55
Q1/60	108.66	-2.7	15.6	111.63	Q1/58	94.03	Q1/55
2559	106.14	-2.2	9.5	108.51	2558	96.95	2552
เทียบกับช่วงเวลาเดียวกัน							
พ.ค. 60	109.48	-0.7	12.8	110.25	พ.ค. 56	97.07	พ.ค. 52
5M/60	109.01	-1.9	12.3	111.12	5M/58	97.09	5M/55
Q1/60	108.66	-2.7	15.6	111.63	Q1/58	94.03	Q1/55
<b>REER</b>							
เทียบกับทุกช่วงเวลา							
เม.ย. 60	102.53	-8.2	12.2	111.70	เม.ย. 56	91.40	ม.ค. 55
Q1/60	102.01	-6.8	9.4	109.44	Q2/56	93.21	Q1/55
2559	100.57	-5.6	8.5	106.54	2556	92.67	2549
เทียบกับช่วงเวลาเดียวกัน							
เม.ย. 60	102.53	-8.2	7.2	111.70	เม.ย. 56	95.65	เม.ย. 52
4M/60	102.14	-6.0	7.5	108.71	4M/56	95.02	4M/52
Q1/60	102.01	-5.5	9.4	108.00	Q1/58	93.21	Q1/55