

สินเชื่อส่วนบุคคลที่ไม่มีหลักประกันในไทย เดือน มิ.ย. 2561

- สินเชื่อส่วนบุคคลที่ไม่มีหลักประกัน เดือน มิ.ย. 61 จำนวน 361.4 Bn THB ขยายตัว 7.6% YoY 0.6% MoM และ 2.0% YTD
- จำนวนบัญชีสินเชื่อส่วนบุคคลที่ไม่มีหลักประกัน เดือน มิ.ย. 61 จำนวน 13,009.5 พันบัญชี ขยายตัว 4.7% YoY 0.6% MoM และ 2.1% YTD
- สินเชื่อส่วนบุคคลที่ไม่มีหลักประกันต่อบัญชี เดือน มิ.ย. 61 จำนวน 27,779.6 THB ขยายตัว 2.8% YoY แต่หดตัว 0.01% MoM และ 0.1% YTD
- NPL ของสินเชื่อส่วนบุคคลที่ไม่มีหลักประกัน เดือน มิ.ย. 61 จำนวน 9.0 Bn THB ขยายตัว 1.2% YoY และ 1.6% YTD แต่หดตัว 4.5% QoQ คิดเป็น NPL Ratio ที่ 2.5%

การประเมินอันดับค่า อิงค่าต่ำสุด ค่าเฉลี่ย และค่าสูงสุด (ปี 2551-61)

	All Periods			Same Periods		Latest
	Month	Quarter	Year	Quarter	Month	
Unsecured Personal Loans						
Value	5	5	5	5	5	Jun-18
Number of Accounts	5	5	5	5	5	Jun-18
Value per Account	4	4	5	4	4	Jun-18
NPL Value	-	3	3	3	-	Jun-18
NPL Ratio	-	2	1	1	-	Jun-18

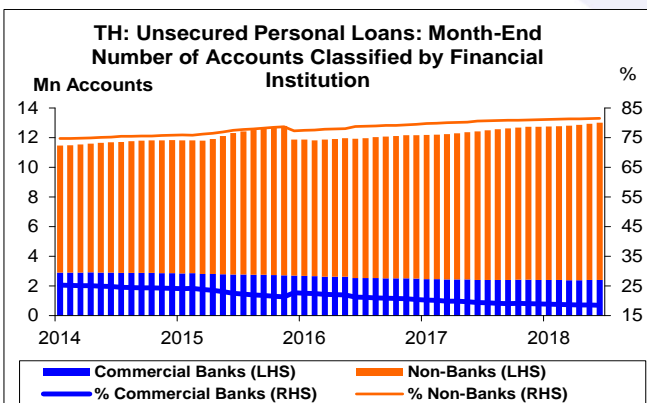
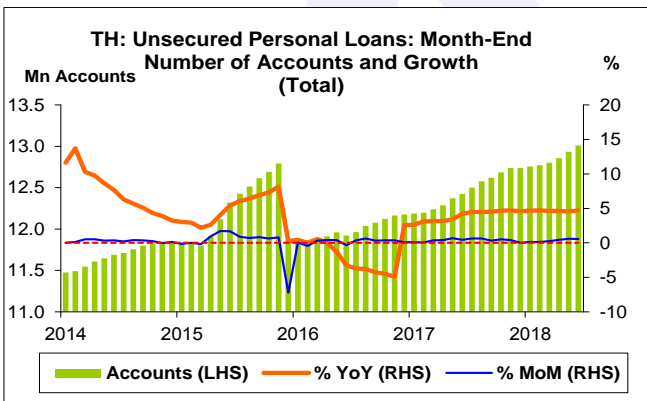
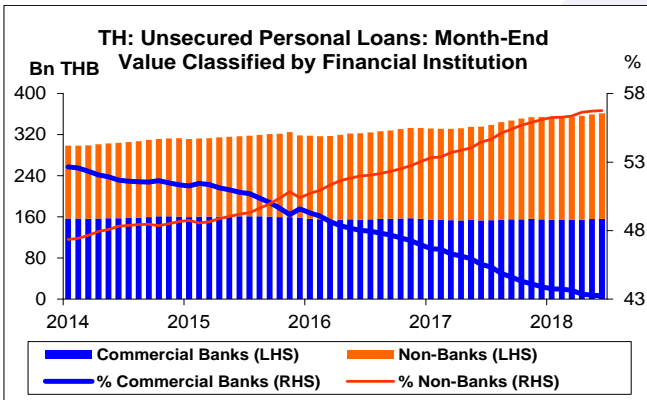
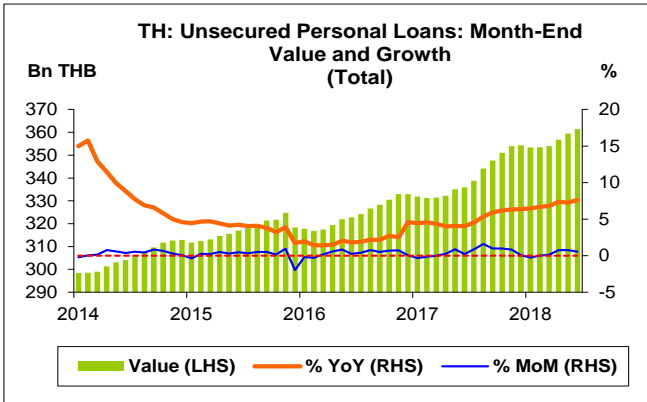
 หมายเหตุ: 5 สูง 4 ค่อนข้างสูง 3 ปานกลาง 2 ค่อนข้างต่ำ 1 ต่ำ

อัตราการเปลี่ยนแปลงรายปี (ปี 2551-60)

%	Average YoY Growth	CAGR
Unsecured Personal Loans		
Value	5.4	5.0
Number of Accounts	2.7	2.4
Value per Account	2.7	2.5
NPL Value	2.0	0.8

ที่มา: ธนาคารแห่งประเทศไทย (ธปท.)

- หมายเหตุ: 1. สินเชื่อส่วนบุคคลที่ไม่มีหลักประกัน ไม่รวมสินเชื่อบัตรเครดิต
-
2. ธนาคารแห่งประเทศไทยได้ปรับข้อมูลตั้งแต่วันที่ พ.ย. 53 เนื่องจากพบว่า ที่ผ่านมา ธพ. บางแห่งส่งข้อมูลที่ไม่ตรงกับนิยามของสินเชื่อส่วนบุคคลที่ไม่มีหลักประกัน ส่งผลให้สินเชื่อลดลงมาก
-
3. สินเชื่อส่วนบุคคลรวม ประกอบด้วย สินเชื่อส่วนบุคคลที่ไม่มีหลักประกัน สินเชื่อบัตรเครดิต และสินเชื่อที่อยู่อาศัย
-
4. สินเชื่อรวมทั้งระบบ ประกอบด้วย สินเชื่อธนาคารพาณิชย์ สถาบันการเงินเฉพาะกิจที่เป็นธนาคาร และกลุ่ม Non-Banks
-
5. สินเชื่อรวมของกลุ่ม Non-Banks ประกอบด้วย เฉพาะสินเชื่อส่วนบุคคลที่ไม่มีหลักประกัน และสินเชื่อบัตรเครดิต
-
6. ตั้งแต่เดือน ธ.ค. 58 ผู้ประกอบธุรกิจที่มีใช้สถาบันการเงินบางแห่ง ปรับปรุงการรายงานข้อมูลตามคำนิยามของ ธปท.
-
7. CAGR คือ Compound Annual Growth Rate

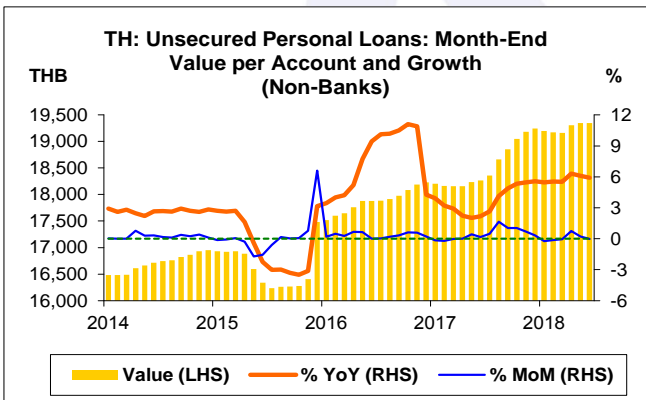
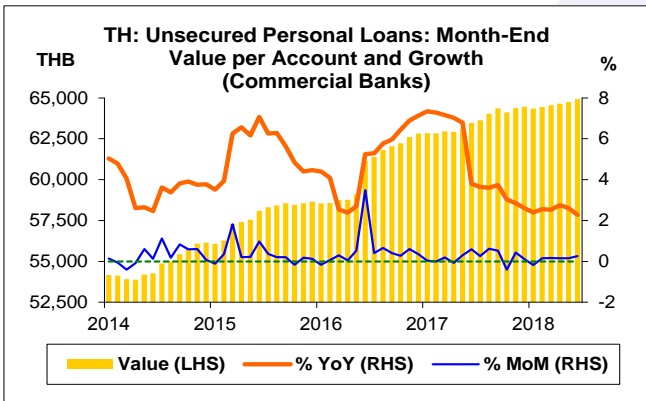
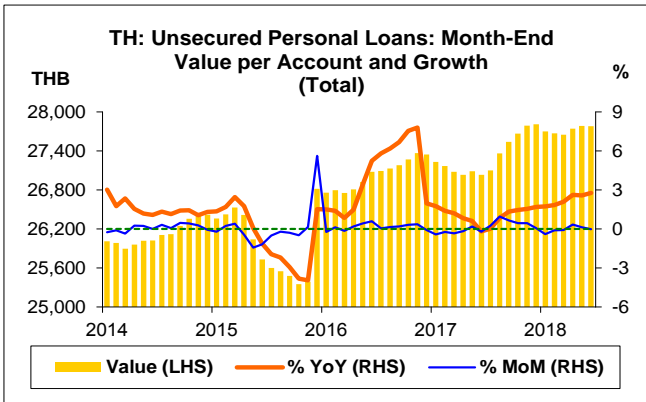


สินเชื่อส่วนบุคคลที่ไม่มีหลักประกัน

- สินเชื่อส่วนบุคคลที่ไม่มีหลักประกัน เดือน มิ.ย. 61 จำนวน 361.4 Bn THB สูงสุดนับตั้งแต่เดือน ม.ค. 51 โดยเพิ่มขึ้น 25.5 Bn THB ขยายตัว 7.6% YoY ขยายตัวติดต่อกันเป็นเดือนที่ 80 โดยกลุ่ม ธพ. และกลุ่ม Non-Banks ต่างขยายตัว 2.2% และ 12.1% YoY ตามลำดับ ทั้งนี้ สินเชื่อส่วนบุคคลที่ไม่มีหลักประกัน กลุ่ม Non-Banks สูงสุดนับตั้งแต่เดือน ม.ค. 51
- หากเทียบกับเดือนก่อน สินเชื่อส่วนบุคคลที่ไม่มีหลักประกัน เดือน มิ.ย. 61 เพิ่มขึ้น 2.0 Bn THB ขยายตัว 0.6% MoM ขยายตัวติดต่อกันเป็นเดือนที่ 5 โดยกลุ่ม ธพ. และกลุ่ม Non-Banks ต่างขยายตัว 0.4% และ 0.6% MoM ตามลำดับ
- หากเทียบกับสิ้นปี 60 สินเชื่อส่วนบุคคลที่ไม่มีหลักประกัน เดือน มิ.ย. 61 เพิ่มขึ้น 7.2 Bn THB ขยายตัว 2.0% YTD โดยกลุ่ม ธพ. และกลุ่ม Non-Banks ต่างขยายตัว 0.5% และ 3.2% YTD ตามลำดับ
- เดือน มิ.ย. 61 สินเชื่อส่วนบุคคลที่ไม่มีหลักประกันของกลุ่ม ธพ. และกลุ่ม Non-Banks คิดเป็น 43.2% และ 56.8% ของสินเชื่อส่วนบุคคลที่ไม่มีหลักประกันทั้งหมดตามลำดับ
- เดือน มิ.ย. 61 สินเชื่อส่วนบุคคลที่ไม่มีหลักประกัน คิดเป็น 8.4% ของสินเชื่อส่วนบุคคลรวม ทั้งนี้ สินเชื่อส่วนบุคคลรวม เดือน มิ.ย. 61 จำนวน 4,282.4 Bn THB
- เดือน มิ.ย. 61 สินเชื่อส่วนบุคคลที่ไม่มีหลักประกัน คิดเป็น 2.2% ของสินเชื่อรวมทั้งระบบ ทั้งนี้ สินเชื่อรวมทั้งระบบ เดือน มิ.ย. 61 จำนวน 16,299.9 Bn THB

จำนวนบัญชีสินเชื่อส่วนบุคคลที่ไม่มีหลักประกัน

- จำนวนบัญชีสินเชื่อส่วนบุคคลที่ไม่มีหลักประกัน เดือน มิ.ย. 61 จำนวน 13,009.5 พันบัญชี สูงสุดนับตั้งแต่เดือน ม.ค. 51 โดยเพิ่มขึ้น 585.4 พันบัญชี ขยายตัว 4.7% YoY ขยายตัวติดต่อกันเป็นเดือนที่ 19 โดยกลุ่ม ธพ. หดตัว 0.1% YoY แต่กลุ่ม Non-Banks ขยายตัว 5.9% YoY ทั้งนี้ จำนวนบัญชีสินเชื่อส่วนบุคคลที่ไม่มีหลักประกัน กลุ่ม Non-Banks สูงสุดนับตั้งแต่เดือน ม.ค. 51



- หากเทียบกับเดือนก่อน จำนวนบัญชีสินเชื่อส่วนบุคคลที่ไม่มีหลักประกัน เดือน มิ.ย. 61 เพิ่มขึ้น 73.8 พันบัญชี ขยายตัว 0.6% MoM ขยายตัวติดต่อกันเป็นเดือนที่ 24 โดยกลุ่ม ธพ. และกลุ่ม Non-Banks ต่างขยายตัว 0.2% และ 0.7% MoM ตามลำดับ

- หากเทียบกับสิ้นปี 60 จำนวนบัญชีสินเชื่อส่วนบุคคลที่ไม่มีหลักประกัน เดือน มิ.ย. 61 เพิ่มขึ้น 271.6 พันบัญชี ขยายตัว 2.1% YTD โดยกลุ่ม ธพ. หดตัว 0.3% YTD แต่กลุ่ม Non-Banks ขยายตัว 2.7% YTD

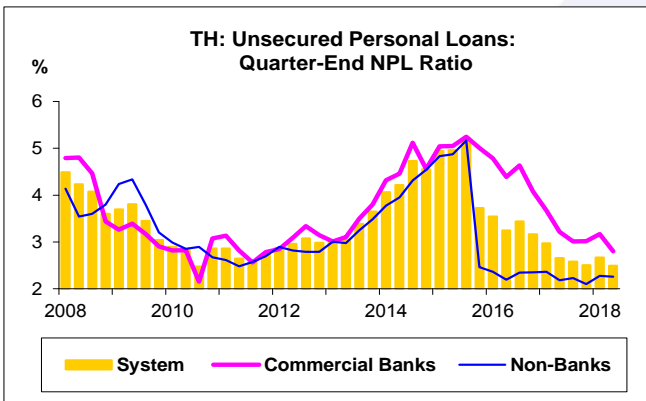
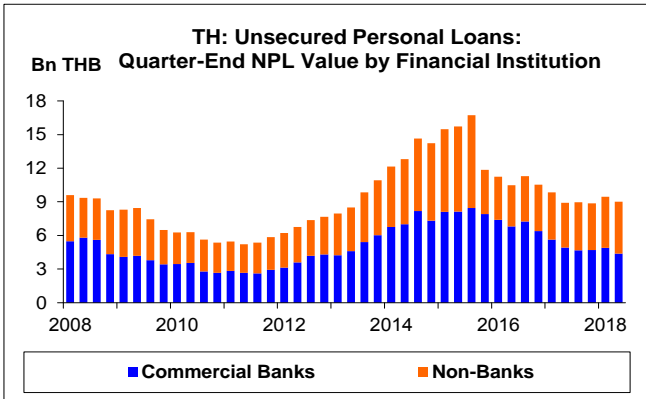
- เดือน มิ.ย. 61 จำนวนบัญชีสินเชื่อส่วนบุคคลที่ไม่มีหลักประกันของกลุ่ม ธพ. และกลุ่ม Non-Banks คิดเป็น 18.5% และ 81.5% ของจำนวนบัญชีสินเชื่อส่วนบุคคลที่ไม่มีหลักประกันทั้งหมด ตามลำดับ

สินเชื่อต่อบัญชี

- สินเชื่อต่อบัญชี เดือน มิ.ย. 61 จำนวน 27,779.6 THB เพิ่มขึ้น 746.3 THB ขยายตัว 2.8% YoY ขยายตัวติดต่อกันเป็นเดือนที่ 12 โดยกลุ่ม ธพ. และกลุ่ม Non-Banks จำนวน 64,925.2 และ 19,346.0 THB ต่างขยายตัว 2.3% และ 5.9% YoY ตามลำดับ ทั้งนี้ สินเชื่อต่อบัญชี กลุ่ม ธพ. สูงสุดนับตั้งแต่เดือน ม.ค. 51

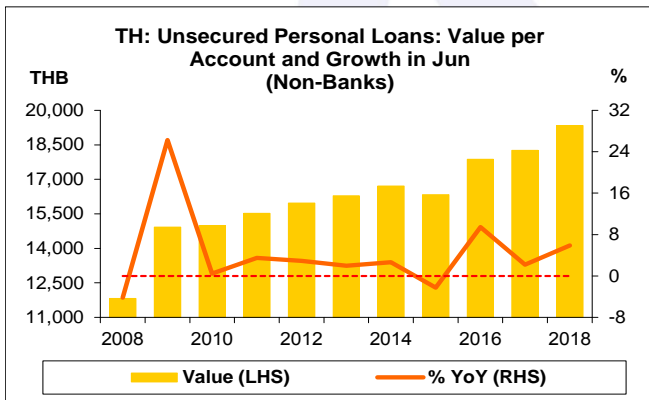
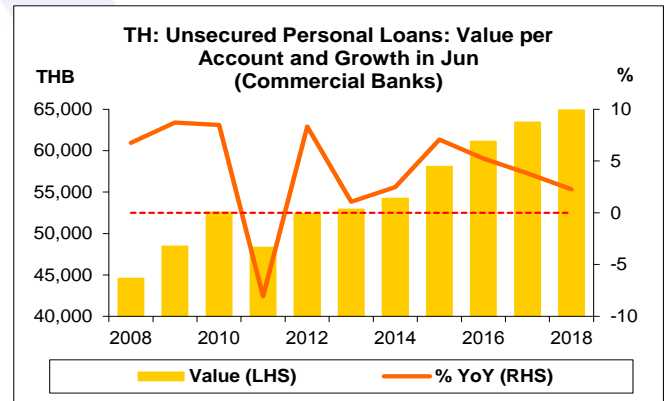
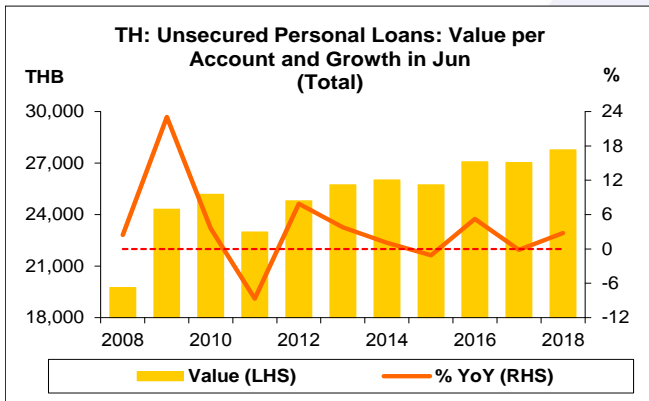
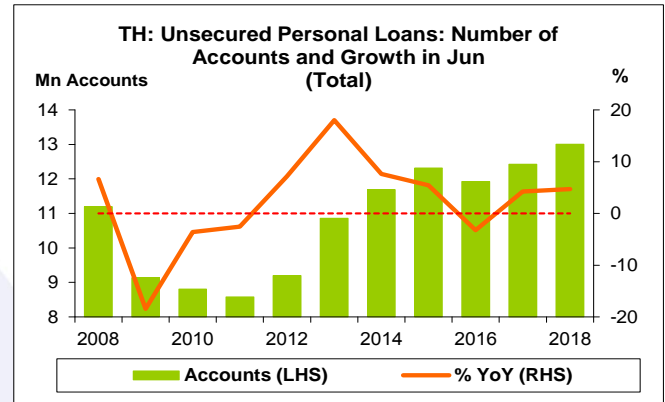
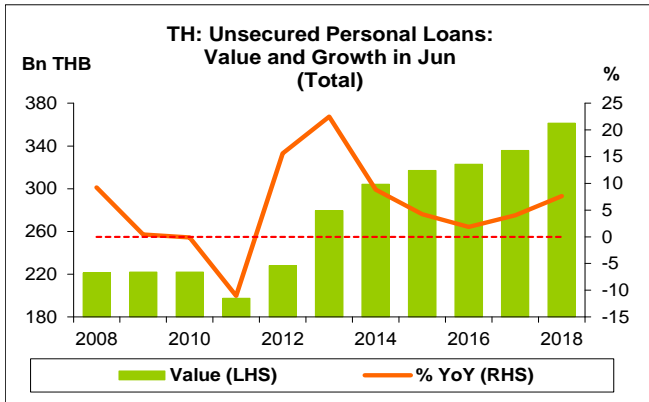
- หากเทียบกับเดือนก่อน สินเชื่อต่อบัญชี เดือน มิ.ย. 61 ลดลง 3.4 THB หดตัว 0.01% MoM โดยกลุ่ม ธพ. ขยายตัว 0.3% MoM แต่กลุ่ม Non-Banks หดตัว 0.02% MoM

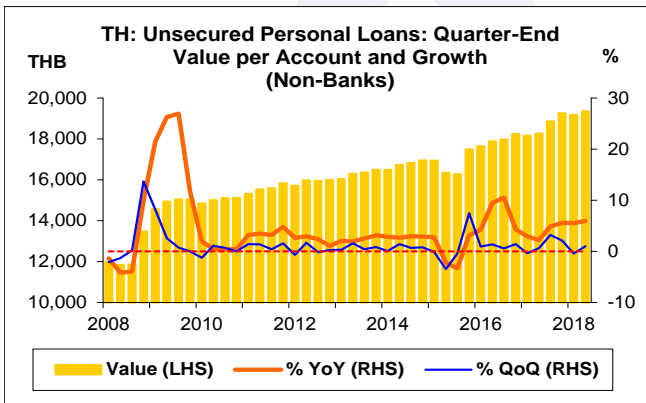
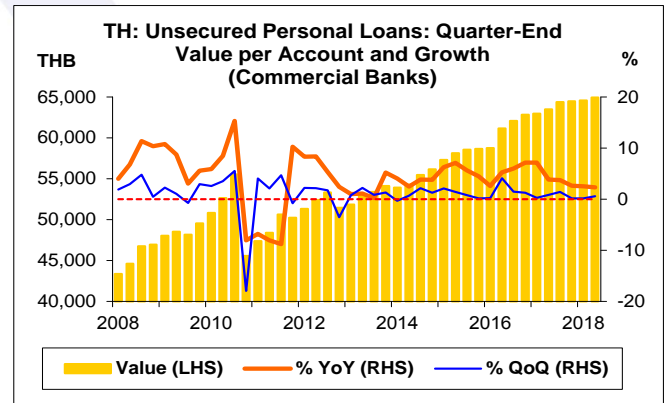
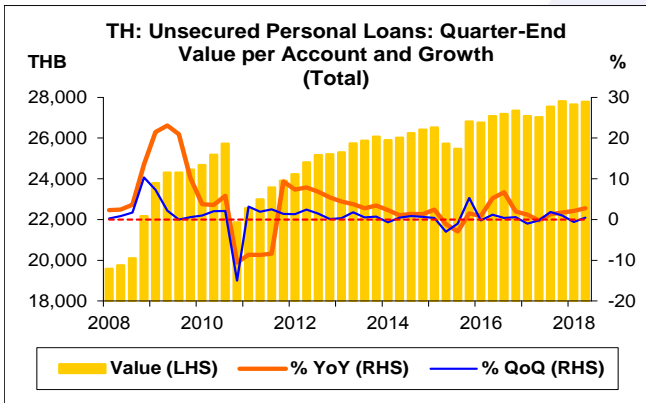
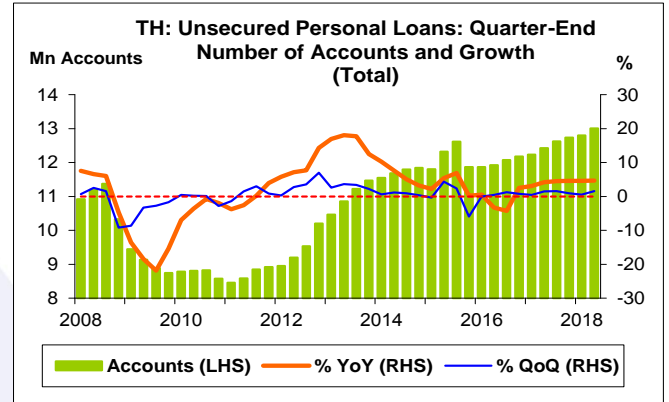
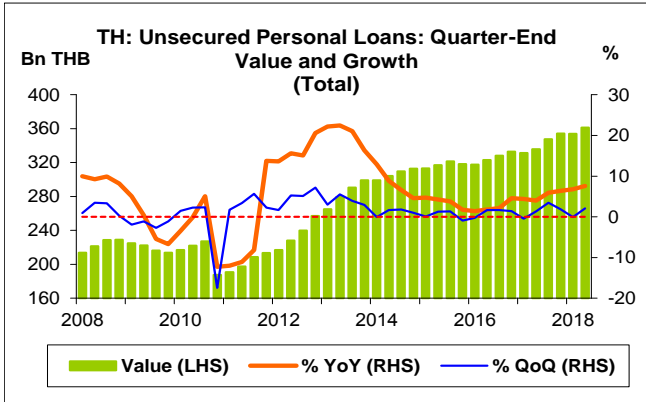
- หากเทียบกับสิ้นปี 60 สินเชื่อต่อบัญชี เดือน มิ.ย. 61 ลดลง 30.4 THB หดตัว 0.1% YTD โดยกลุ่ม ธพ. และกลุ่ม Non-Banks ต่างขยายตัว 0.7% และ 0.5% YTD ตามลำดับ

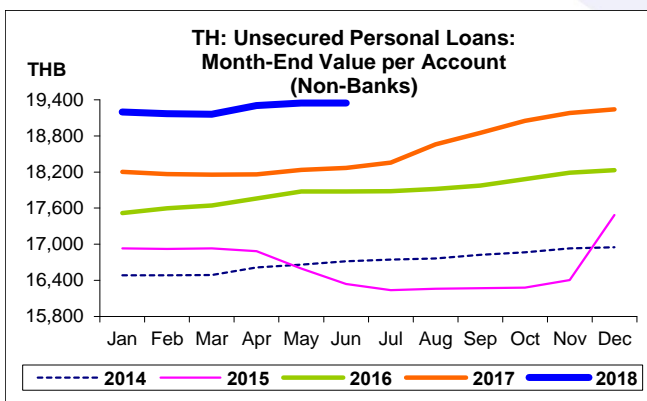
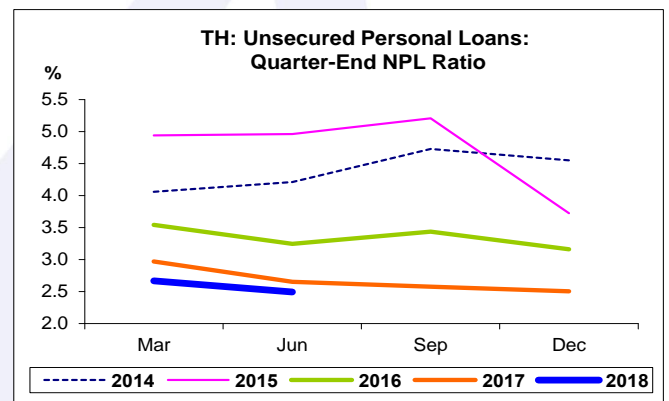
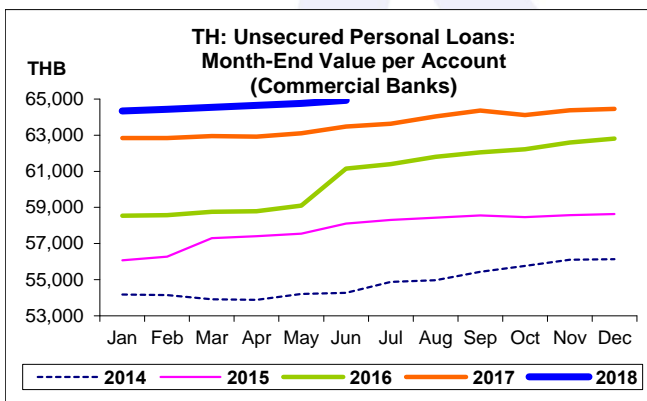
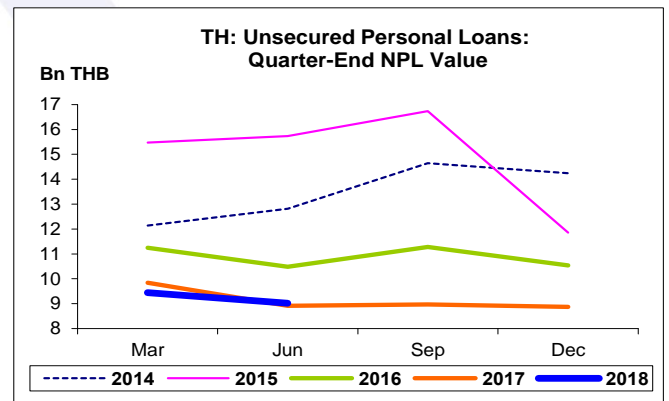
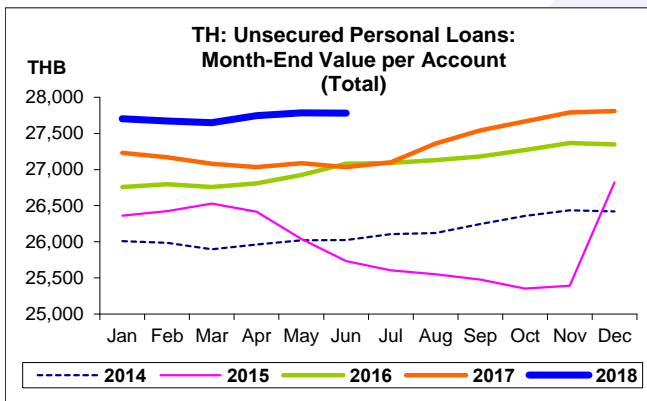
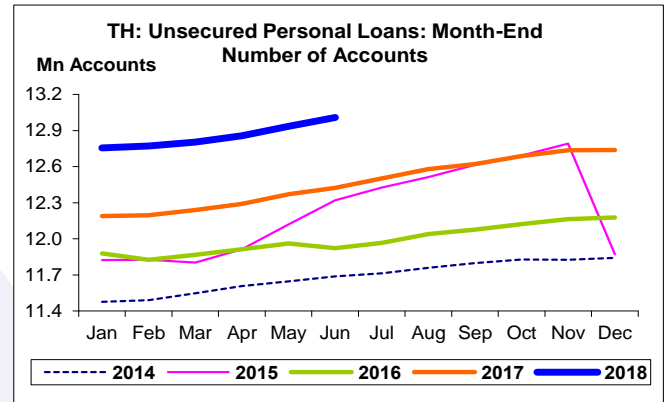
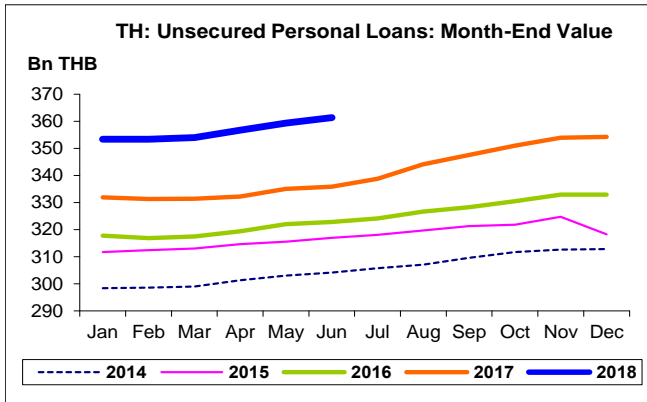


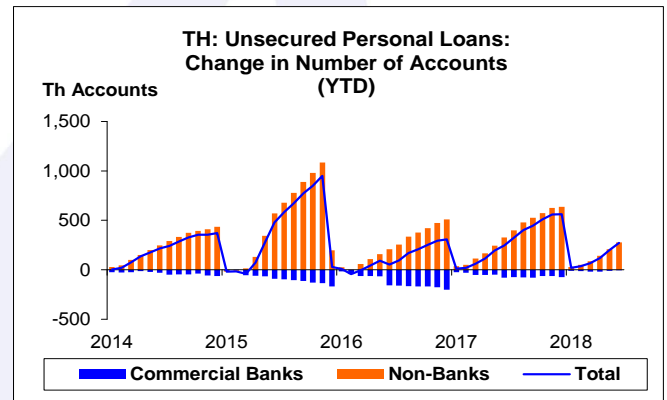
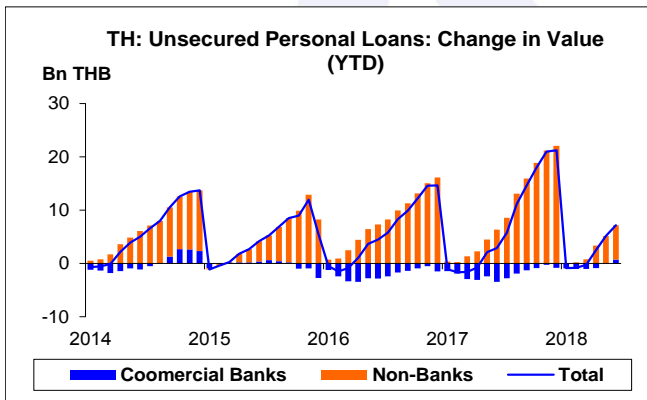
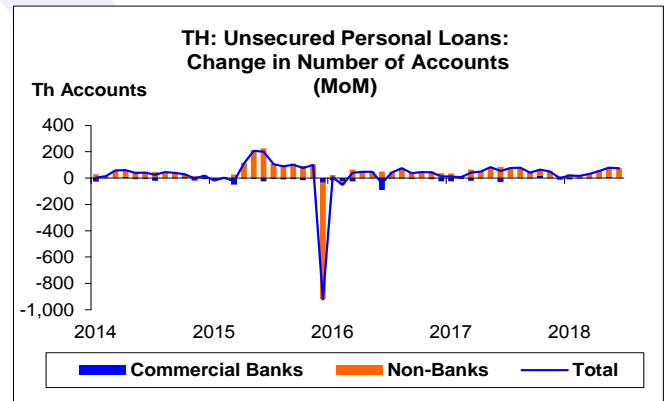
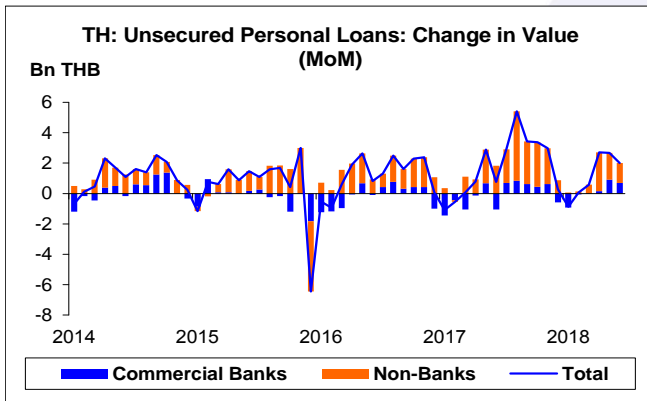
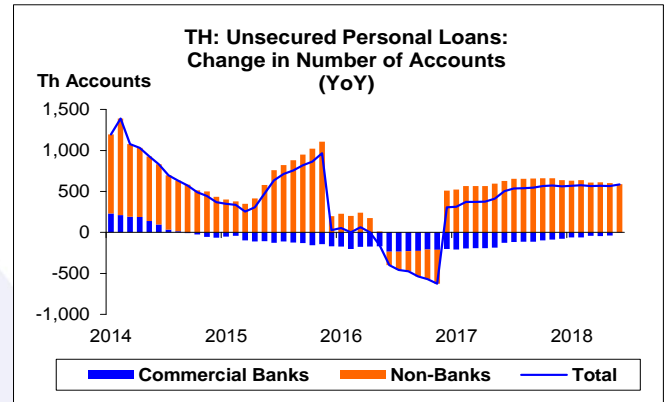
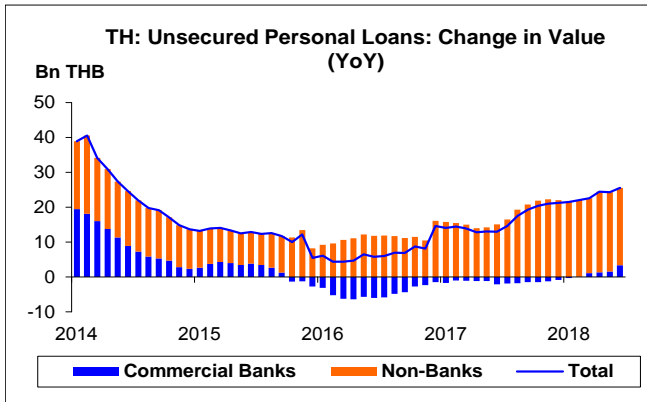
NPL ของสินเชื่อส่วนบุคคลที่ไม่มีหลักประกัน

- NPL ของสินเชื่อส่วนบุคคลที่ไม่มีหลักประกัน เดือน มิ.ย. 61 จำนวน 9.0 Bn THB เพิ่มขึ้น 0.1 Bn THB ขยายตัว 1.2% YoY โดยกลุ่ม ธพ. หดตัว 11.0% YoY แต่กลุ่ม Non-Banks ขยายตัว 16.2% YoY
- หากเทียบกับเดือน มี.ค. 61 NPL ของสินเชื่อส่วนบุคคลที่ไม่มีหลักประกัน ลดลง 0.4 Bn THB หดตัว 4.5% QoQ โดยกลุ่ม ธพ. หดตัว 10.6% QoQ แต่กลุ่ม Non-Banks ขยายตัว 2.0% QoQ
- หากเทียบกับสิ้นปี 60 NPL ของสินเชื่อส่วนบุคคลที่ไม่มีหลักประกัน เพิ่มขึ้น 0.1 Bn THB ขยายตัว 1.6% YTD โดยกลุ่ม ธพ. หดตัว 6.7% YTD แต่กลุ่ม Non-Banks ขยายตัว 11.0% YTD
- NPL Ratio เดือน มิ.ย. 61 อยู่ที่ 2.5% ลดลงจาก 2.7% ในเดือน มี.ค. 61 โดย NPL Ratio กลุ่ม ธพ. และกลุ่ม Non-Banks อยู่ที่ 2.8% และ 2.3% ตามลำดับ









สินเชื่อส่วนบุคคลที่ไม่มีหลักประกัน:
จุดสูงสุดและต่ำสุดในแต่ละช่วงเวลา ในระยะเวลา 11 ปี (ปี 2551-61)

	ค่าปัจจุบัน	% จาก ค่าสูงสุด	% จาก ค่าต่ำสุด	ค่าสูงสุด	Date	ค่าต่ำสุด	Date
Value (Bn THB)							
เทียบกับทุกช่วงเวลา							
มิ.ย. 61	361.4	-	96.1	361.4	มิ.ย. 61	184.3	ก.พ. 54
Q2/61	361.4	-	92.8	361.4	Q2/61	187.5	Q4/53
2560	354.2	-	88.9	354.2	2560	187.5	2553
เทียบกับช่วงเวลาเดียวกัน							
มิ.ย. 61	361.4	-	83.1	361.4	มิ.ย. 61	197.4	มิ.ย. 54
Q2/61	361.4	-	83.1	361.4	Q2/61	197.4	Q2/54
Number of Accounts (Th Accounts)							
เทียบกับทุกช่วงเวลา							
มิ.ย. 61	13,009.5	-	54.6	13,009.5	มิ.ย. 61	8,416.9	ก.พ. 54
Q2/61	13,009.5	-	53.8	13,009.5	Q2/61	8,458.3	Q1/54
2560	12,737.9	-	48.5	12,737.9	2560	8,576.4	2553
เทียบกับช่วงเวลาเดียวกัน							
มิ.ย. 61	13,009.5	-	51.6	13,009.5	มิ.ย. 61	8,583.0	มิ.ย. 54
Q2/61	13,009.5	-	51.6	13,009.5	Q2/61	8,583.0	Q2/54
Value per Account (THB)							
เทียบกับทุกช่วงเวลา							
มิ.ย. 61	27,779.6	-0.1	42.7	27,810.1	ธ.ค. 60	19,463.4	ก.พ. 51
Q2/61	27,779.6	-0.1	41.9	27,810.1	Q4/60	19,580.6	Q1/51
2560	27,810.1	-	27.2	27,810.1	2560	21,861.3	2553
เทียบกับช่วงเวลาเดียวกัน							
มิ.ย. 61	27,779.6	-	40.6	27,779.6	มิ.ย. 61	19,752.6	มิ.ย. 51
Q2/61	27,779.6	-	40.6	27,779.6	Q2/61	19,752.6	Q2/51
NPL Value (Bn THB)							
เทียบกับทุกช่วงเวลา							
Q2/61	9.0	-46.1	72.9	16.7	Q3/58	5.2	Q2/54
2560	8.9	-37.7	65.6	14.2	2557	5.4	2553
เทียบกับช่วงเวลาเดียวกัน							
Q2/61	9.0	-42.7	72.9	15.7	Q2/58	5.2	Q2/54