



เงินฝาก และสินเชื่อของสถาบันรับฝากเงินในไทย เดือน ก.พ. 2560

- เดือน ก.พ. 60 เงินฝากของสถาบันรับฝากเงิน จำนวน 18,041.4 Bn THB ขยายตัว 3.5% YoY 0.5% MoM และ 1.0% YTD ส่วนสินเชื่อ จำนวน 16,745.2 Bn THB ขยายตัว 3.9% YoY 0.4% MoM และ 0.1% YTD โดย L/D Ratio อยู่ที่ 92.8%
- เดือน ก.พ. 60 เงินฝากของธนาคารพาณิชย์ จำนวน 12,537.7 Bn THB ขยายตัว 3.2% YoY 0.6% MoM และ 1.5% YTD ส่วนสินเชื่อ จำนวน 11,102.2 Bn THB ขยายตัว 3.8% YoY 0.5% MoM และ 0.1% YTD โดย L/D Ratio (ไม่รวม B/E) อยู่ที่ 88.6%
- เดือน ก.พ. 60 เงินฝากของสถาบันรับฝากเงินอื่น จำนวน 5,503.7 Bn THB ขยายตัว 4.2% YoY และ 0.1% MoM แต่หดตัว 0.03% YTD ส่วนสินเชื่อ จำนวน 5,643.0 Bn THB ขยายตัว 3.9% YoY 0.1% MoM และ 0.2% YTD โดย L/D Ratio อยู่ที่ 102.5%

การประเมินอันดับค่า อิงค่าต่ำสุด ค่าเฉลี่ย และค่าสูงสุด (ปี 2550-60)

	All Periods			Same Periods		Latest
	Month	Quarter	Year	Quarter	Month	
Deposits	5	5	5	5	5	Feb-17
Loans	5	5	5	5	5	Feb-17
L/D Ratio	3	3	3	3	3	Feb-17

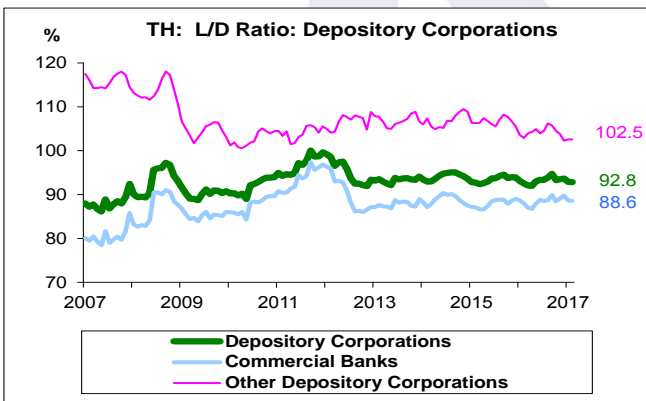
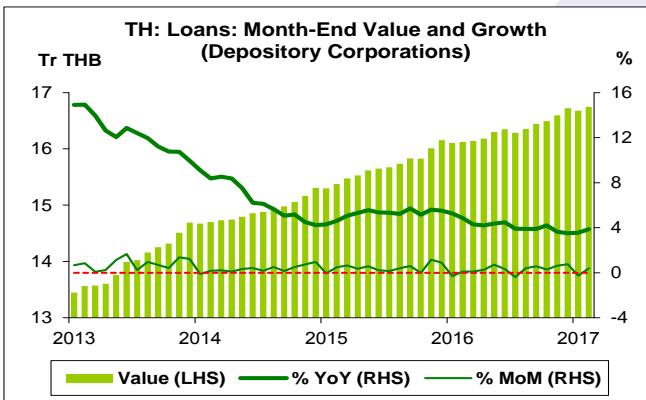
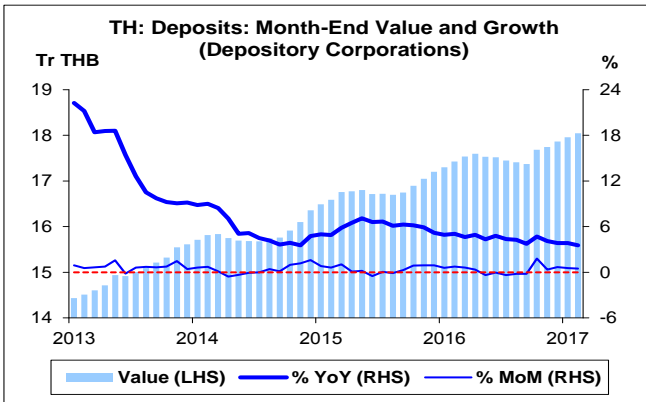
หมายเหตุ: 5 สูง 4 ค่อนข้างสูง 3 ปานกลาง 2 ค่อนข้างต่ำ 1 ต่ำ

อัตราการเปลี่ยนแปลงรายปี (ปี 2550-59)

	%	Average YoY Growth	CAGR
Deposits		8.0	8.0
Loans		8.2	8.4

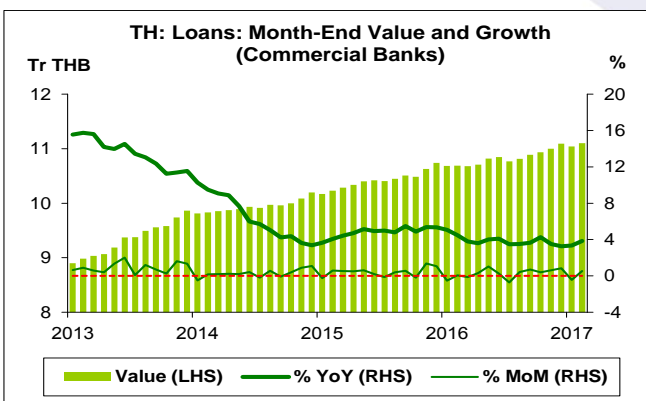
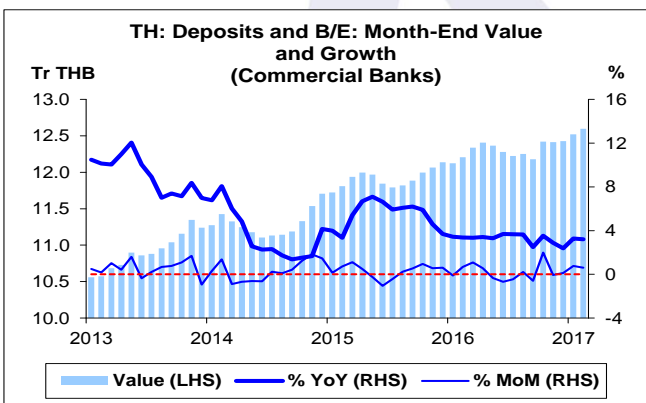
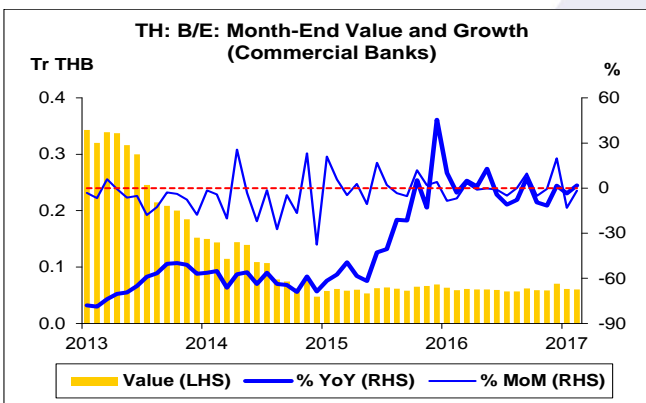
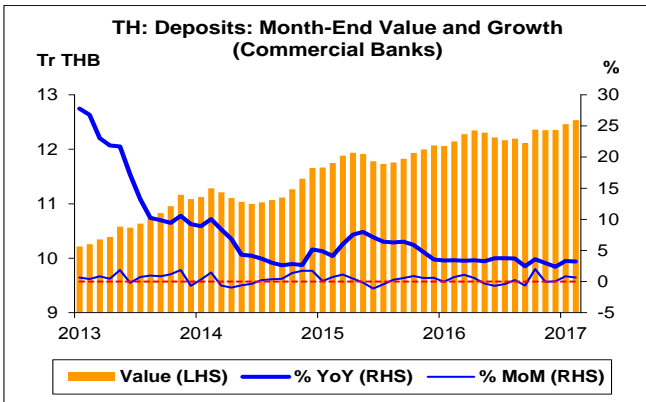
ที่มา: ธนาคารแห่งประเทศไทย (ธปท.)

- หมายเหตุ: 1. เงินฝาก และสินเชื่อ หมายถึง เงินฝาก และสินเชื่อ เฉพาะภายในประเทศ ทั้งนี้ สินเชื่อเป็นสินเชื่อก่อนหักค่าเผื่อน้ำสงสัยจะสูญ
 2. สถาบันรับฝากเงิน ประกอบด้วย ธนาคารพาณิชย์ (ธพ.) และสถาบันรับฝากเงินอื่น
 3. ธนาคารพาณิชย์ (ธพ.) คือ ธนาคารพาณิชย์ที่จดทะเบียนในประเทศไทย (ไม่รวมสาขา ธพ. ไทยที่อยู่ในต่างประเทศ) และสาขา ธพ. ต่างประเทศที่ตั้งอยู่ในไทย
 4. สถาบันรับฝากเงินอื่น ประกอบด้วย บริษัทเงินทุน สถาบันการเงินเฉพาะกิจที่เป็นธนาคาร สหกรณ์ออมทรัพย์ และกองทุนรวมตลาดเงิน
 5. ตัวแลกเปลี่ยน (B/E) มีข้อมูลตั้งแต่เดือน ม.ค. 50
 6. L/D Ratio คำนวณจากสินเชื่อต่อเงินฝาก
 7. CAGR คือ Compound Annual Growth Rate



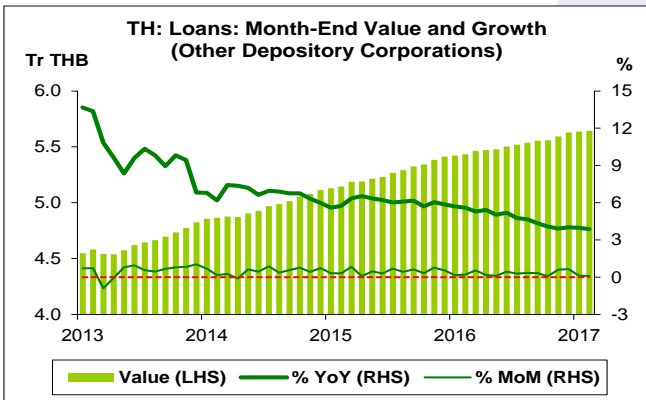
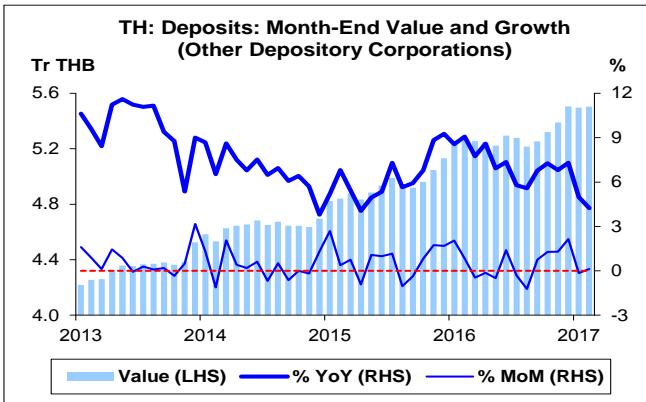
สถาบันรับฝากเงิน

- เงินฝาก เดือน ก.พ. 60 จำนวน 18,041.4 Bn THB สูงสุดนับตั้งแต่เดือน ม.ค. 50 โดยเพิ่มขึ้น 614.4 Bn THB ขยายตัว 3.5% YoY หากเทียบกับเดือนก่อน เพิ่มขึ้น 84.1 Bn THB ขยายตัว 0.5% MoM หากเทียบกับสิ้นปี 59 เพิ่มขึ้น 180.3 Bn THB ขยายตัว 1.0% YTD
- สินเชื่อ เดือน ก.พ. 60 จำนวน 16,745.2 Bn THB สูงสุดนับตั้งแต่เดือน ม.ค. 50 โดยเพิ่มขึ้น 622.3 Bn THB ขยายตัว 3.9% YoY หากเทียบกับเดือนก่อน เพิ่มขึ้น 65.7 Bn THB ขยายตัว 0.4% MoM หากเทียบกับสิ้นปี 59 เพิ่มขึ้น 23.7 Bn THB ขยายตัว 0.1% YTD
- L/D Ratio เดือน ก.พ. 60 อยู่ที่ 92.8% เพิ่มขึ้นเล็กน้อยจาก 92.5% ในช่วงเดียวกันของปีก่อน แต่ลดลงเล็กน้อยจาก 92.9% ในเดือนก่อน
- เดือน ก.พ. 60 เงินฝาก และสินเชื่อของ ธพ. คิดเป็น 69.5% และ 66.3% ของสถาบันรับฝากเงินทั้งหมด ตามลำดับ



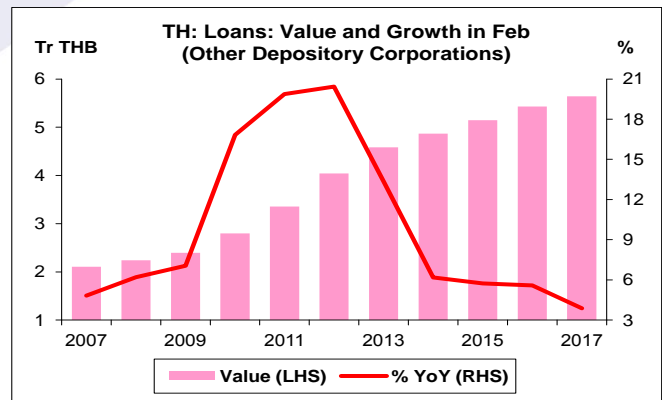
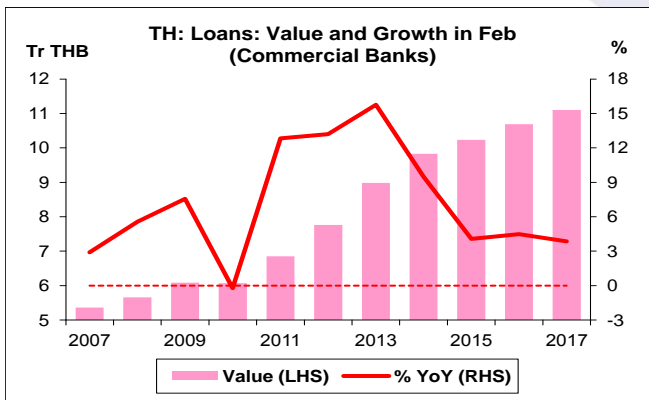
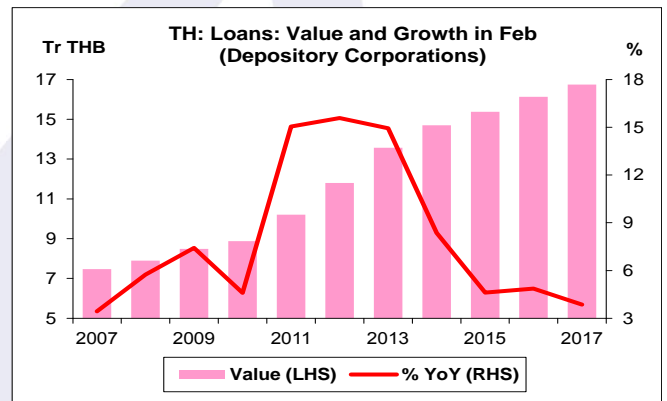
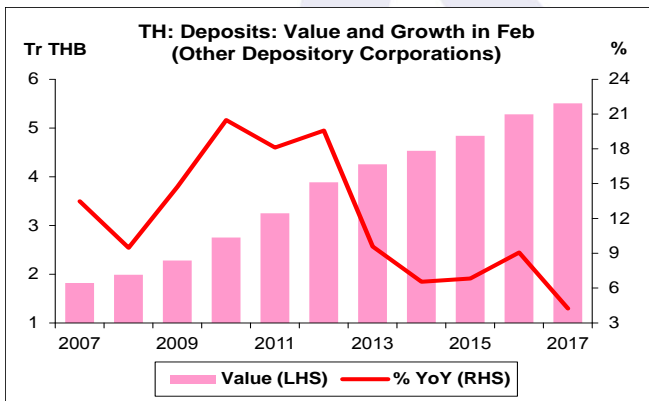
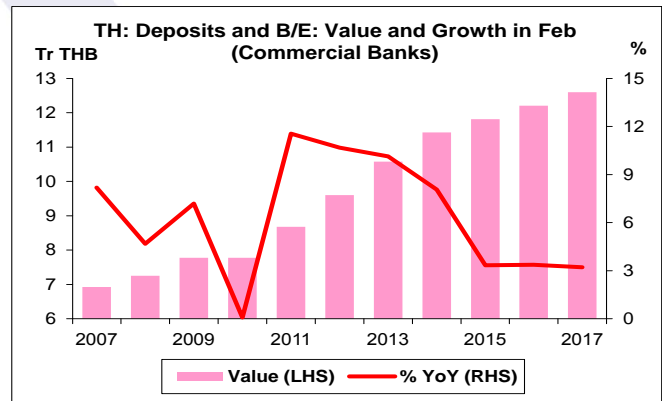
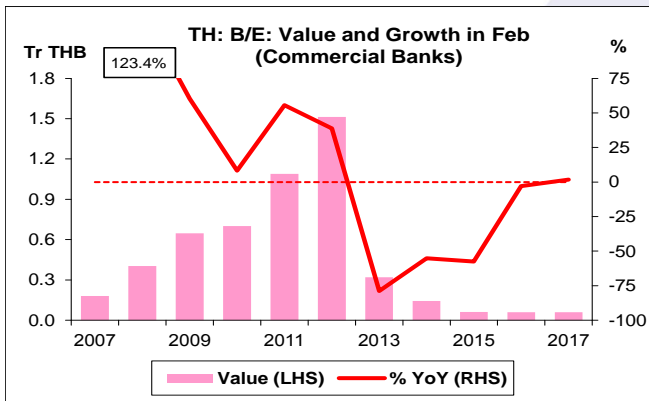
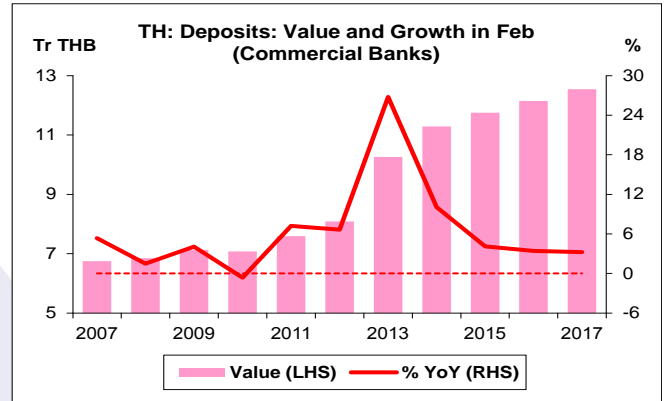
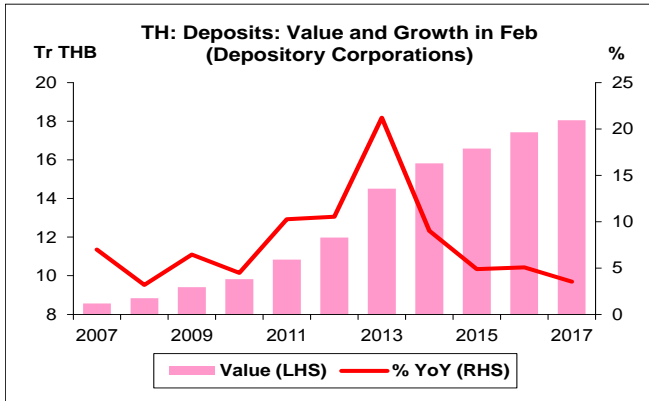
ธนาคารพาณิชย์

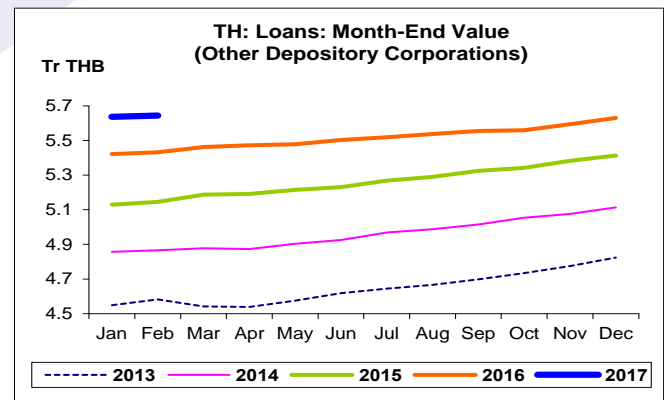
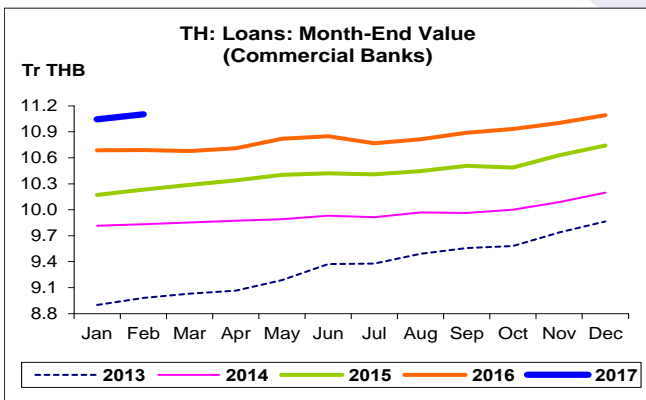
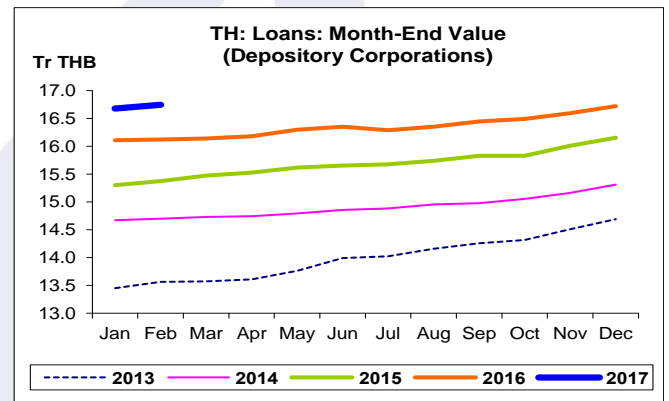
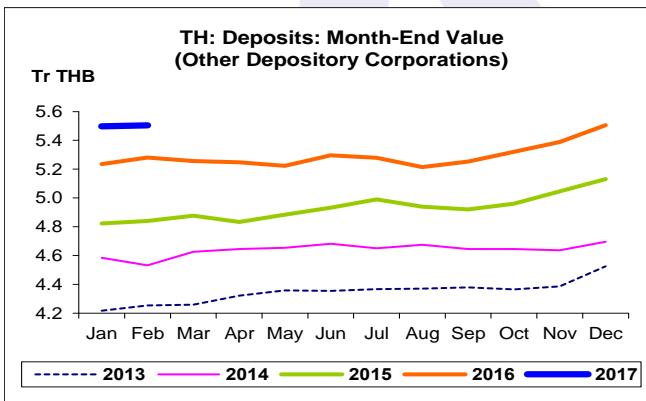
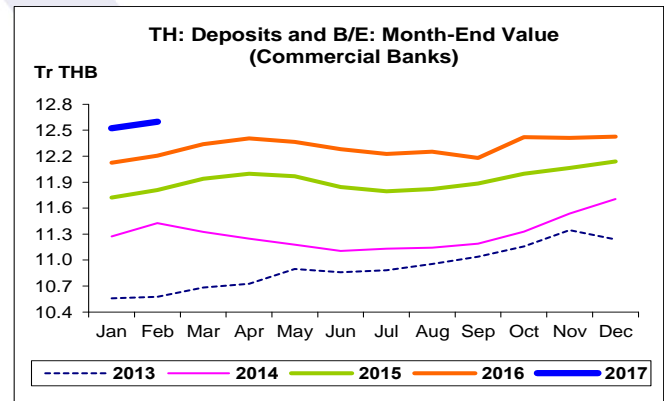
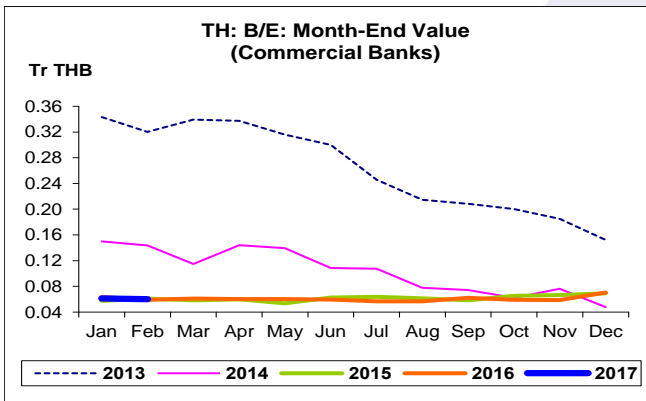
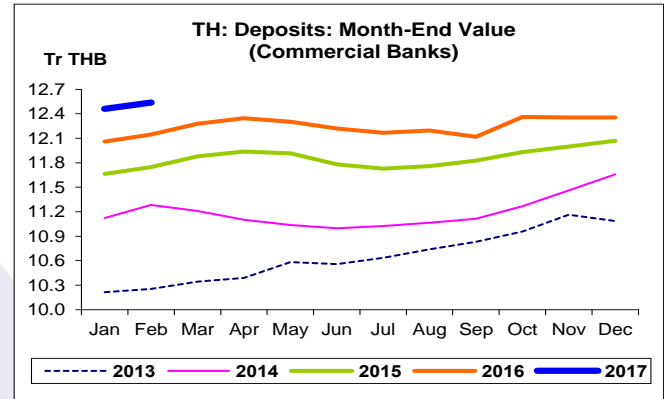
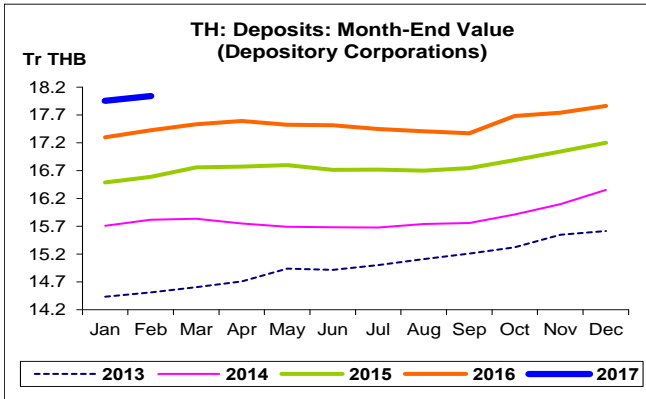
- เงินฝาก เดือน ก.พ. 60 จำนวน 12,537.7 Bn THB สูงสุดนับตั้งแต่เดือน ม.ค. 50 โดยเพิ่มขึ้น 390.7 Bn THB ขยายตัว 3.2% YoY หากเทียบกับเดือนก่อน เพิ่มขึ้น 77.6 Bn THB ขยายตัว 0.6% MoM หากเทียบกับสิ้นปี 59 เพิ่มขึ้น 182.1 Bn THB ขยายตัว 1.5% YTD
- ตัวแลกเปลี่ยน (B/E) เดือน ก.พ. 60 จำนวน 60.1 Bn THB เพิ่มขึ้น 1.0 Bn THB ขยายตัว 1.7% YoY หากเทียบกับเดือนก่อน ลดลง 1.0 Bn THB หดตัว 1.6% MoM หากเทียบกับสิ้นปี 59 ลดลง 10.2 Bn THB หดตัว 14.6% YTD
- เงินฝากรวมตัวแลกเปลี่ยน เดือน ก.พ. 60 จำนวน 12,597.8 Bn THB สูงสุดนับตั้งแต่เดือน ม.ค. 50 โดยเพิ่มขึ้น 391.7 Bn THB ขยายตัว 3.2% YoY หากเทียบกับเดือนก่อน เพิ่มขึ้น 76.6 Bn THB ขยายตัว 0.6% MoM หากเทียบกับสิ้นปี 59 เพิ่มขึ้น 141.8 Bn THB ขยายตัว 1.4% YTD
- สินเชื่อ เดือน ก.พ. 60 จำนวน 11,102.2 Bn THB สูงสุดนับตั้งแต่เดือน ม.ค. 50 โดยเพิ่มขึ้น 411.4 Bn THB ขยายตัว 3.8% YoY หากเทียบกับเดือนก่อน เพิ่มขึ้น 59.5 Bn THB ขยายตัว 0.5% MoM หากเทียบกับสิ้นปี 59 เพิ่มขึ้น 10.6 Bn THB ขยายตัว 0.1% YTD
- L/D Ratio (ไม่รวม B/E) เดือน ก.พ. 60 อยู่ที่ 88.6% เพิ่มขึ้นเล็กน้อยจาก 88.0% ในช่วงเดียวกันของปีก่อน แต่ใกล้เคียงกับเดือนก่อน
- L/D Ratio (รวม B/E) เดือน ก.พ. 60 อยู่ที่ 88.1% เพิ่มขึ้นเล็กน้อยจาก 87.6% ในช่วงเดียวกันของปีก่อน แต่ลดลงเล็กน้อยจาก 88.2% ในเดือนก่อน

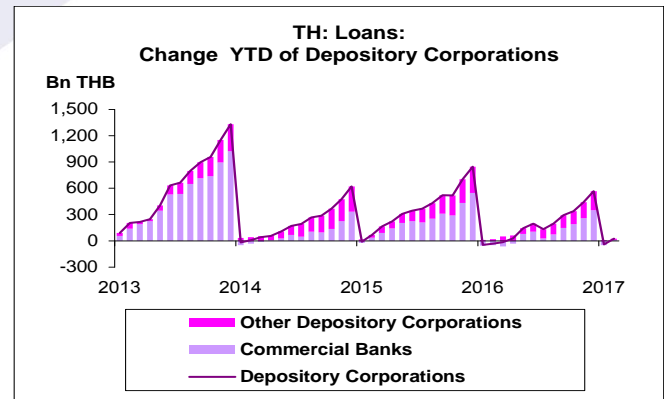
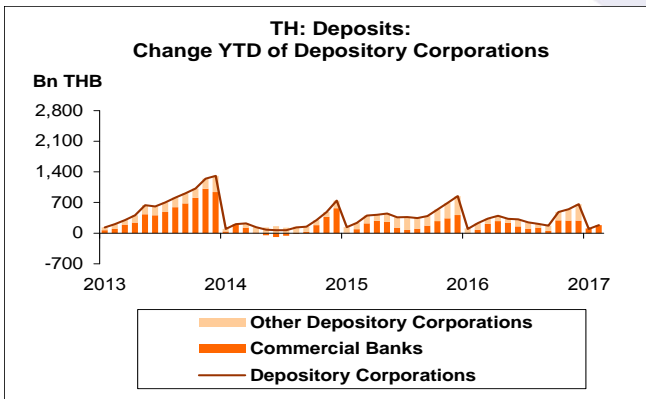
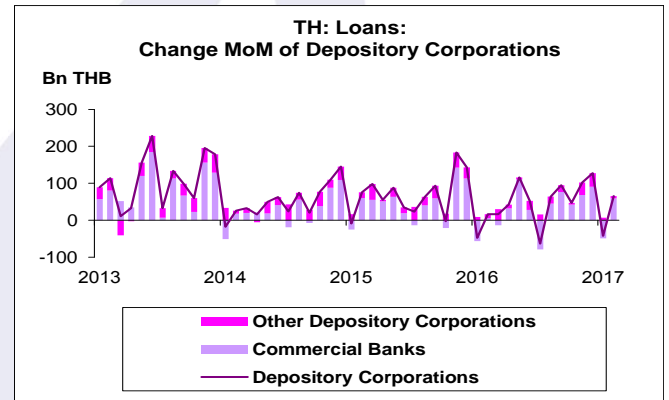
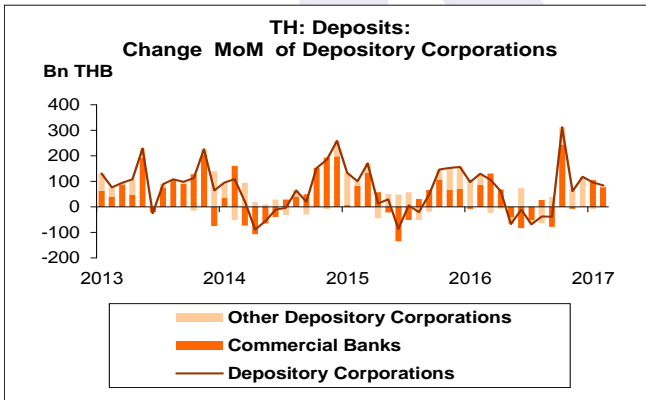
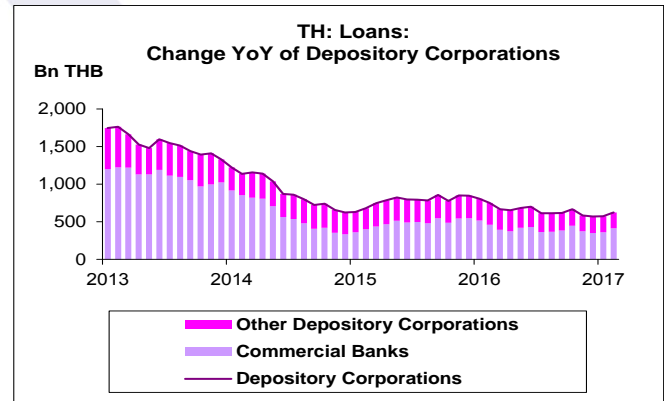
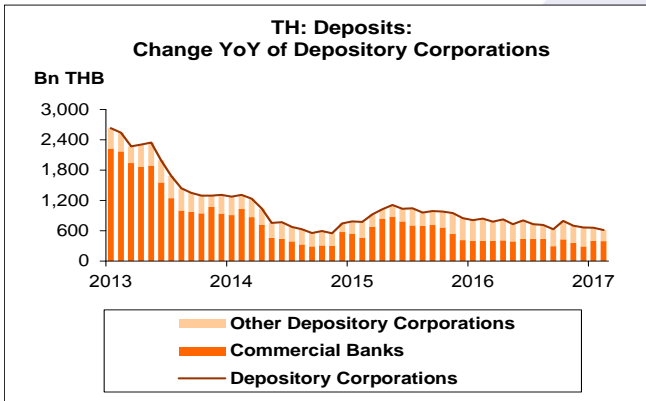
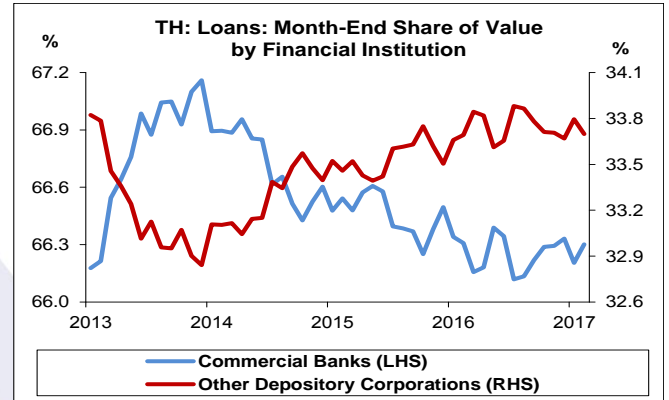
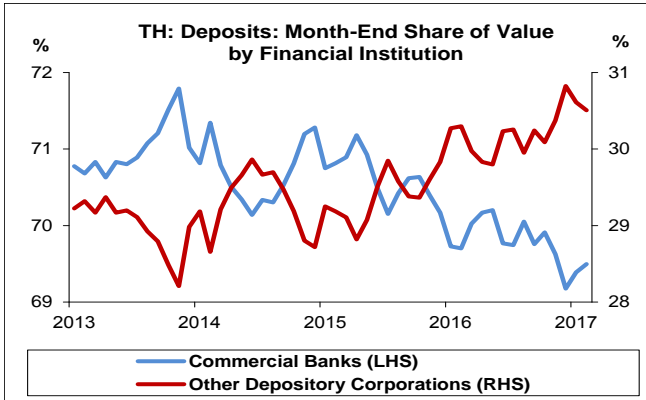


สถาบันรับฝากเงินอื่น

- เงินฝาก เดือน ก.พ. 60 จำนวน 5,503.7 Bn THB เพิ่มขึ้น 223.7 Bn THB ขยายตัว 4.2% YoY หากเทียบกับเดือนก่อน เพิ่มขึ้น 6.5 Bn THB ขยายตัว 0.1% MoM หากเทียบกับสิ้นปี 59 ลดลง 1.8 Bn THB หดตัว 0.03% YTD
- สินเชื่อ เดือน ก.พ. 60 จำนวน 5,643.0 Bn THB สูงสุดนับตั้งแต่เดือน ม.ค. 50 โดยเพิ่มขึ้น 210.8 Bn THB ขยายตัว 3.9% YoY หากเทียบกับเดือนก่อน เพิ่มขึ้น 6.2 Bn THB ขยายตัว 0.1% MoM หากเทียบกับสิ้นปี 59 เพิ่มขึ้น 13.1 Bn THB ขยายตัว 0.2% YTD
- L/D Ratio เดือน ก.พ. 60 อยู่ที่ 102.5% ลดลงเล็กน้อยจาก 102.9% ในช่วงเดียวกันของปีก่อน แต่ใกล้เคียงกับเดือนก่อน







เงินฝาก และสินเชื่อของสถาบันรับฝากเงินในไทย:
จุดสูงสุดและต่ำสุดในแต่ละช่วงเวลา ในระยะเวลา 11 ปี (ปี 2550-60)

Bn THB	ค่าปัจจุบัน	% จาก ค่าสูงสุด	% จาก ค่าต่ำสุด	ค่าสูงสุด	Date	ค่าต่ำสุด	Date
Deposits							
เทียบกับทุกช่วงเวลา							
ก.พ. 60	18,041.4	-	113.6	18,041.4	ก.พ. 60	8,445.6	ม.ค. 50
Q4/59	17,861.2	-	110.7	17,861.2	Q4/59	8,478.4	Q4/50
2559	17,861.2	-	110.7	17,861.2	2559	8,478.4	2550
เทียบกับช่วงเวลาเดียวกัน							
ก.พ. 60	18,041.4	-	110.7	18,041.4	ก.พ. 60	8,562.3	ก.พ. 50
Q4/59	17,861.2	-	110.7	17,861.2	Q4/59	8,478.4	Q4/50
Loans							
เทียบกับทุกช่วงเวลา							
ก.พ. 60	16,745.2	-	125.5	16,745.2	ก.พ. 60	7,427.1	ม.ค. 50
Q4/59	16,721.5	-	123.2	16,721.5	Q4/59	7,490.4	Q1/50
2559	16,721.5	-	113.4	16,721.5	2559	7,836.8	2550
เทียบกับช่วงเวลาเดียวกัน							
ก.พ. 60	16,745.2	-	124.2	16,745.2	ก.พ. 60	7,469.4	ก.พ. 50
Q4/59	16,721.5	-	113.4	16,721.5	Q4/59	7,836.8	Q4/50

L/D Ratio ของ สถาบันรับฝากเงินในไทย:
จุดสูงสุดและต่ำสุดในแต่ละช่วงเวลา ในระยะเวลา 11 ปี (ปี 2550-60)

%	ค่าปัจจุบัน	ผลต่างจาก ค่าสูงสุด	ผลต่างจาก ค่าต่ำสุด	ค่าสูงสุด	Date	ค่าต่ำสุด	Date
L/D Ratio							
เทียบกับทุกช่วงเวลา							
ก.พ. 60	92.8	-7.2	6.7	100.0	ก.ย. 54	86.1	พ.ค. 50
Q4/59	93.6	-6.4	5.9	100.0	Q3/54	87.7	Q1/50
2559	93.6	-6.0	2.9	99.6	2554	90.7	2552
เทียบกับช่วงเวลาเดียวกัน							
ก.พ. 60	92.8	-5.8	6.4	98.6	ก.พ. 55	87.2	ก.พ. 50
Q4/59	93.6	-6.0	3.2	99.6	Q4/54	90.7	Q4/52