

**สินเชื่อส่วนบุคคลของ ธพ. ในไทย เดือน มิ.ย. 2559**

- เดือน มิ.ย. 59 สินเชื่อส่วนบุคคลของ ธพ. จำนวน 2,267.3 Bn THB ขยายตัว 7.8% YoY 2.3% QoQ และ 2.6% YTD
- เดือน มิ.ย. 59 สินเชื่อเพื่อที่อยู่อาศัย สินเชื่อบัตรเครดิต และสินเชื่อส่วนบุคคลที่ไม่มีหลักประกัน คิดเป็น 84.8% 8.4% และ 6.8% ของสินเชื่อส่วนบุคคลของ ธพ. ทั้งหมด ตามลำดับ
- เดือน มิ.ย. 59 สินเชื่อส่วนบุคคลของ ธพ. คิดเป็น 20.9% ของสินเชื่อรวมของ ธพ.

**การประเมินอันดับค่า อิงค่าต่ำสุด ค่าเฉลี่ย และค่าสูงสุด (ปี 2549-59)**

	All Periods		Same Periods	Latest
	Quarter	Year	Quarter	
<b>Personal Loans of Commercial Banks</b>	5	5	5	Jun-16
Housing Loans	5	5	5	Jun-16
Credit Card Loans	5	5	5	Jun-16
Unsecured Personal Loans	5	5	5	Jun-16

หมายเหตุ: 5 สูง 4 ค่อนข้างสูง 3 ปานกลาง 2 ค่อนข้างต่ำ 1 ต่ำ

**อัตราการเปลี่ยนแปลงรายปี (ปี 2549-58)**

%	Average YoY Growth	CAGR
<b>Personal Loans of Commercial Banks</b>	<b>10.9</b>	<b>10.9</b>
Housing Loans	11.6	11.6
Credit Card Loans	9.5	9.4
Unsecured Personal Loans	6.9	5.6

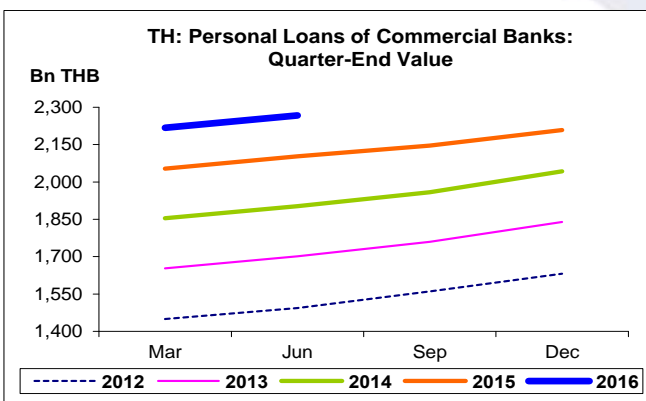
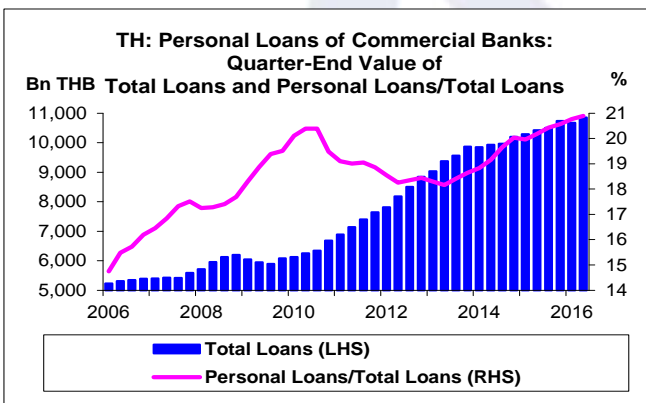
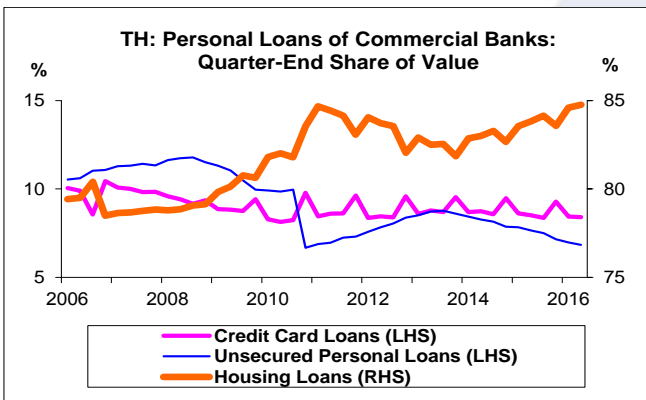
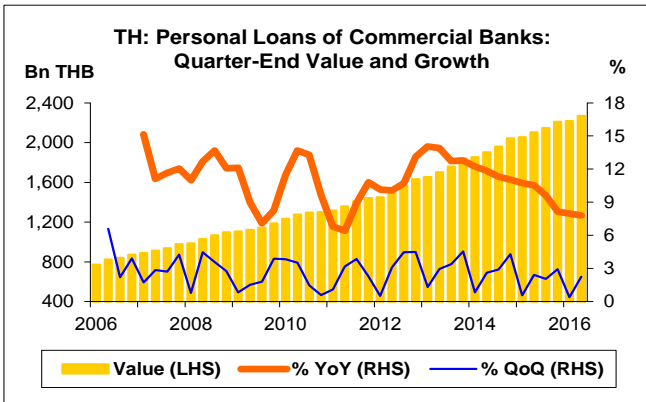
<sup>1</sup>ข้อมูลปี 2549-58

ที่มา: ธนาคารแห่งประเทศไทย (ธปท.)

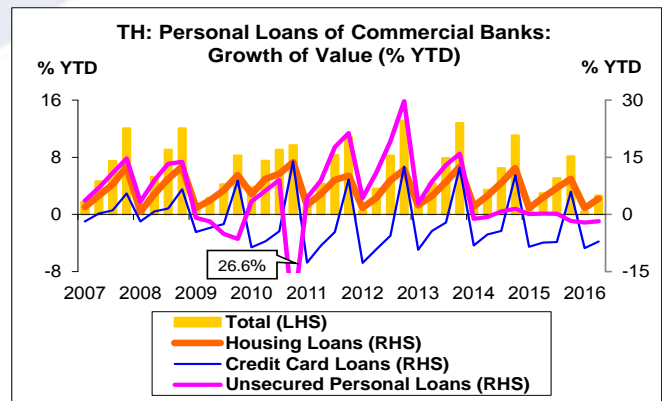
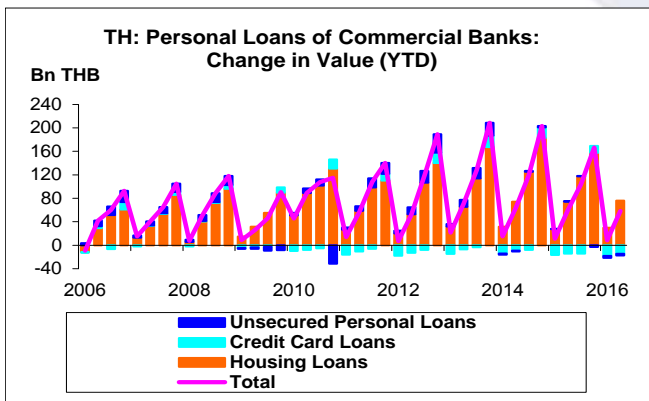
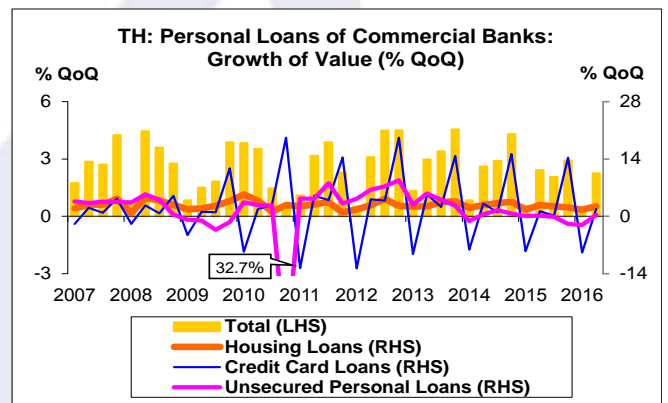
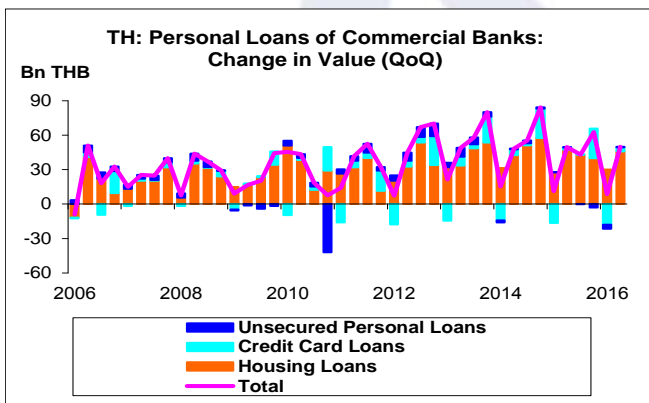
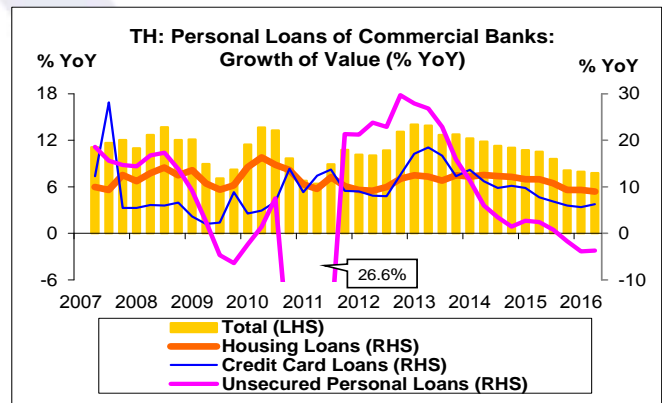
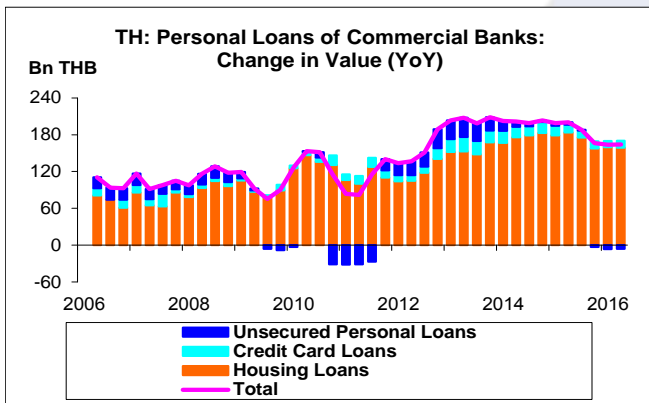
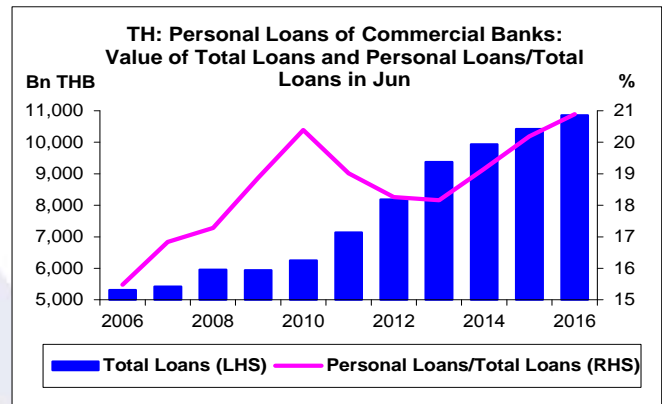
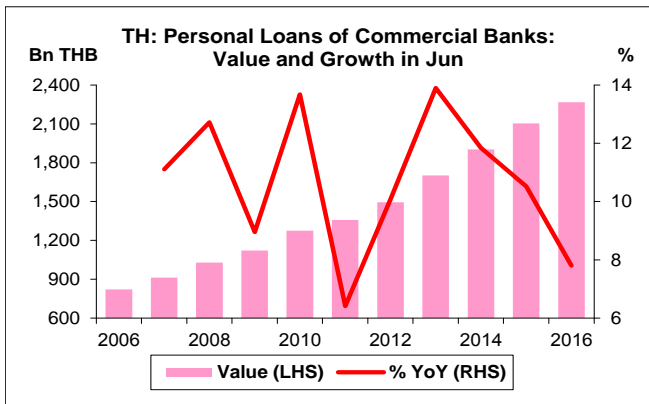
หมายเหตุ: 1. สินเชื่อส่วนบุคคลของ ธพ. เป็นข้อมูลรายไตรมาส

2. ธนาคารแห่งประเทศไทยได้ปรับข้อมูลตั้งแต่เดือน พ.ย. 53 เนื่องจากพบว่า ที่ผ่านมา ธพ. บางแห่งส่งข้อมูลที่ไม่ตรงกับนิยามของสินเชื่อส่วนบุคคลที่ไม่มีหลักประกัน ส่งผลให้สินเชื่อลดลงมาก

3. CAGR คือ Compound Annual Growth Rate



- สินเชื่อส่วนบุคคลของ ธพ. เดือน มิ.ย. 59 จำนวน 2,267.3 Bn THB สูงสุดนับตั้งแต่ Q1/49 โดยเพิ่มขึ้น 164.1 Bn THB ขยายตัว 7.8% YoY ขยายตัวติดต่อกันเป็นไตรมาสที่ 38 หากเทียบกับเดือน มี.ค. 59 เพิ่มขึ้น 49.9 Bn THB ขยายตัว 2.3% QoQ ขยายตัวติดต่อกันเป็นไตรมาสที่ 41 หากเทียบกับสิ้นปี 58 เพิ่มขึ้น 58.5 Bn THB ขยายตัว 2.6% YTD
- สินเชื่อส่วนบุคคลของ ธพ. ประกอบด้วย สินเชื่อเพื่อที่อยู่อาศัย สินเชื่อบัตรเครดิต และสินเชื่อส่วนบุคคลที่ไม่มีหลักประกัน โดยเดือน มิ.ย. 59 คิดเป็น 84.8% 8.4% และ 6.8% ของสินเชื่อส่วนบุคคลของ ธพ. ทั้งหมด ตามลำดับ
- สินเชื่อเพื่อที่อยู่อาศัย และสินเชื่อบัตรเครดิต เดือน มิ.ย. 59 จำนวน 1,921.9 และ 190.4 Bn THB เพิ่มขึ้น 158.8 และ 11.3 Bn THB ขยายตัว 9.0% YoY และ 6.3% YoY ตามลำดับ แต่ สินเชื่อส่วนบุคคลที่ไม่มีหลักประกัน จำนวน 155.0 Bn THB ลดลง 6.0 Bn THB หดตัว 3.7% YoY ทั้งนี้ สินเชื่อเพื่อที่อยู่อาศัย สูงสุดนับตั้งแต่ Q1/49
- หากเทียบกับเดือน มี.ค. 59 สินเชื่อเพื่อที่อยู่อาศัย สินเชื่อบัตรเครดิต และสินเชื่อส่วนบุคคลที่ไม่มีหลักประกัน ต่างเพิ่มขึ้น 45.9 3.4 และ 0.5 Bn THB ต่างขยายตัว 2.4% QoQ 1.8% QoQ และ 0.3% QoQ ตามลำดับ
- หากเทียบกับสิ้นปี 58 สินเชื่อเพื่อที่อยู่อาศัย เพิ่มขึ้น 75.9 Bn THB ขยายตัว 4.1% YTD แต่ สินเชื่อบัตรเครดิต และสินเชื่อส่วนบุคคลที่ไม่มีหลักประกัน ลดลง 14.6 และ 2.8 Bn THB หดตัว 7.1% YTD และ 1.8% YTD ตามลำดับ
- เดือน มิ.ย. 59 สินเชื่อส่วนบุคคลของ ธพ. คิดเป็น 20.9% ของสินเชื่อรวมของ ธพ. ทั้งนี้ สินเชื่อรวมของ ธพ. เดือน มิ.ย. 59 จำนวน 10,852.2 Bn THB



สินเชื่อส่วนบุคคลของธนาคารพาณิชย์ในไทย:  
จุดสูงสุดและต่ำสุดในแต่ละช่วงเวลา ในระยะเวลา 11 ปี (ปี 2549-59)

Bn THB	ค่าปัจจุบัน	% จาก ค่าสูงสุด	% จาก ค่าต่ำสุด	ค่าสูงสุด	Date	ค่าต่ำสุด	Date
<b>Personal Loans of Commercial Banks</b>							
เทียบกับทุกช่วงเวลา							
Q2/59	2,267.3	-	194.0	2,267.3	Q2/59	771.3	Q1/49
2558	2,208.9	-	153.0	2,208.9	2558	873.0	2549
เทียบกับช่วงเวลาเดียวกัน							
Q2/59	2,267.3	-	175.8	2,267.3	Q2/59	822.2	Q2/49