

การส่งออกหมวดผลิตภัณฑ์อิเล็กทรอนิกส์ของไทย เดือน ธ.ค. 2566

- การส่งออกหมวดผลิตภัณฑ์อิเล็กทรอนิกส์ เดือน ธ.ค. 66 มูลค่า 4,195.2 Mn USD ขยายตัวเพียง 0.5% YoY และ 3.2% MoM หากพิจารณา ปี 66 มูลค่า 46,266.5 Mn USD ขยายตัว 2.6% YoY
- ตลาดส่งออกหมวดผลิตภัณฑ์อิเล็กทรอนิกส์ 5 อันดับแรกของไทย เดือน ธ.ค. 66 ได้แก่ สหรัฐฯ ฮองกง จีน เนเธอร์แลนด์ และสิงคโปร์ ตามลำดับ
- เมื่อเทียบกับช่วงเดียวกันของปีก่อน มูลค่าส่งออกหมวดผลิตภัณฑ์อิเล็กทรอนิกส์ เดือน ธ.ค. 66 ไปยัง ฮองกง จีน และเนเธอร์แลนด์ ขยายตัว แต่ สหรัฐฯ และสิงคโปร์ หดตัว หากเทียบกับเดือนก่อน ฮองกง และจีน ขยายตัว แต่ สหรัฐฯ เนเธอร์แลนด์ และสิงคโปร์ หดตัว

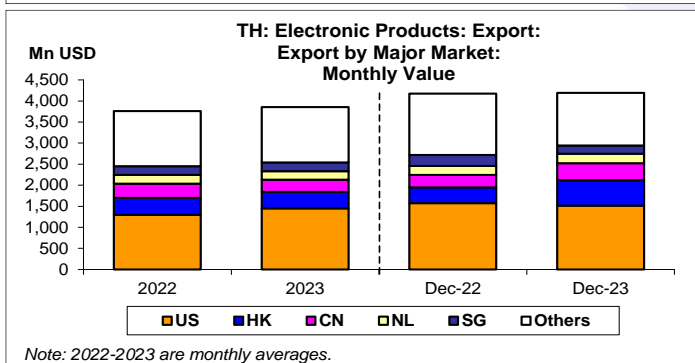
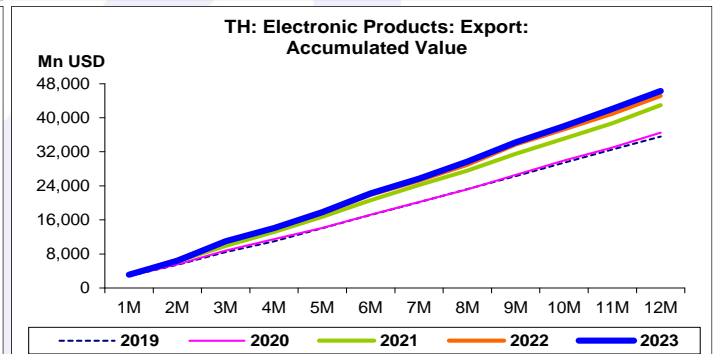
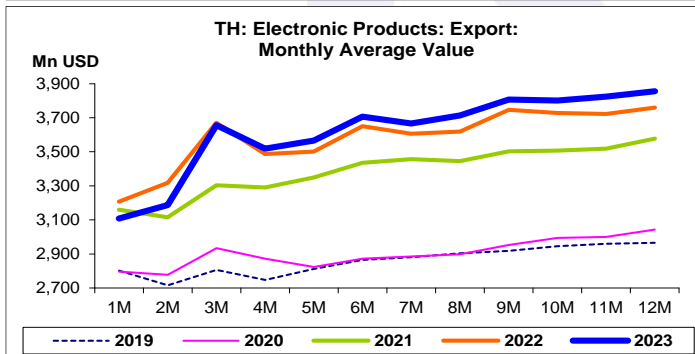
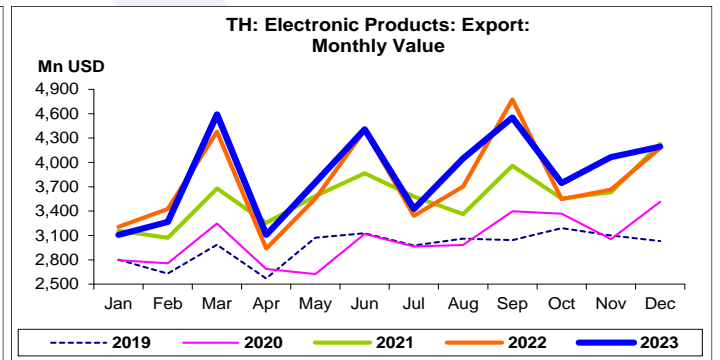
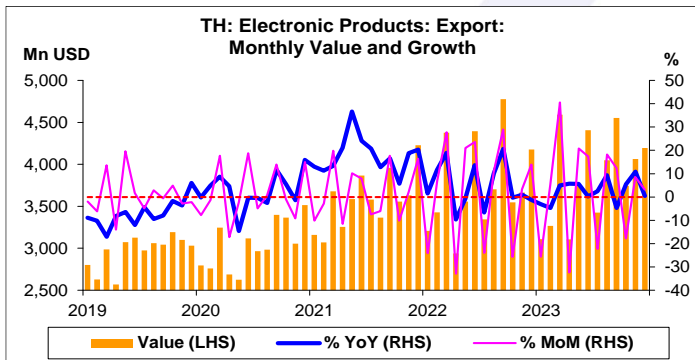
การประเมินอันดับค่า อิงค่าต่ำสุด ค่าเฉลี่ย และค่าสูงสุด (ปี 2556-66)

	All Periods			Same Periods			Latest
	Month	Quarter	Year	YTD	Quarter	Month	
Electronic Products: Export Value	5	5	5	5	5	5	Dec-23

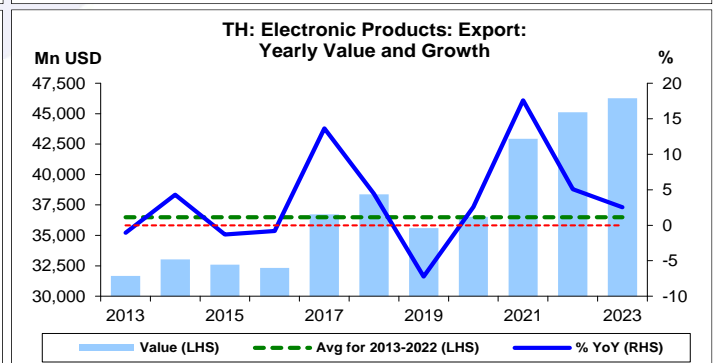
หมายเหตุ: 5 สูง 4 ค่อนข้างสูง 3 ปานกลาง 2 ค่อนข้างต่ำ 1 ต่ำ

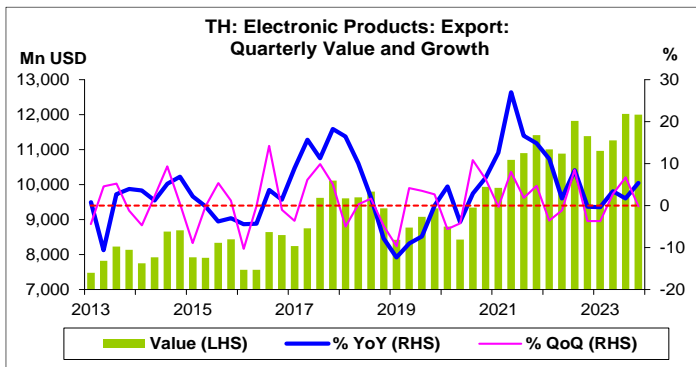
อัตราการเปลี่ยนแปลงรายปี (ปี 2556-66)

%	Average YoY Growth	CAGR
Electronic Products: Export Value	3.6	3.4



Note: 2022-2023 are monthly averages.





หมวดผลิตภัณฑ์อิเล็กทรอนิกส์:

จุดสูงสุดและต่ำสุดในแต่ละช่วงเวลา ในระยะเวลา 11 ปี (ปี 2556-66)

	ค่าปัจจุบัน	% ค่าสูงสุด	% ค่าต่ำสุด	ค่าสูงสุด	Date	ค่าต่ำสุด	Date
มูลค่าส่งออก (Mn USD)							
เทียบกับทุกช่วงเวลา							
ธ.ค. 66	4,195.2	-12.2	83.6	4,775.6	ก.ย. 65	2,284.5	ก.พ. 56
Q4/66	12,004.4	-0.2	60.5	12,027.3	Q3/66	7,478.7	Q1/56
2566	46,266.5	-	46.1	46,266.5	2566	31,664.6	2556
เทียบกับช่วงเวลาเดียวกัน							
ธ.ค. 66	4,195.2	-0.8	54.5	4,227.8	ธ.ค. 64	2,715.9	ธ.ค. 56
Q4/66	12,004.4	-	47.6	12,004.4	Q4/66	8,132.9	Q4/56