

เงินฝาก และสินเชื่อของสถาบันการเงินมาเลเซีย เดือน มิ.ย. 2567

- เดือน มิ.ย. 67 เงินฝากของสถาบันการเงิน จำนวน 2,516.7 Bn MYR ขยายตัว 4.9% YoY และ 1.2% YTD แต่ทรงตัว MoM ส่วนสินเชื่อ จำนวน 2,185.3 Bn MYR ขยายตัว 6.4% YoY 0.8% MoM และ 2.5% YTD โดย L/D Ratio อยู่ที่ 86.8%
- เดือน มิ.ย. 67 เงินฝากของธนาคารพาณิชย์ จำนวน 1,663.5 Bn MYR ขยายตัว 4.2% YoY 0.1% MoM และ 1.3% YTD ส่วนสินเชื่อ จำนวน 1,277.7 Bn MYR ขยายตัว 4.2% YoY 0.7% MoM และ 1.8% YTD โดย L/D Ratio อยู่ที่ 51.3%
- เดือน มิ.ย. 67 เงินฝากของธนาคารอิสลาม จำนวน 826.7 Bn MYR ขยายตัว 6.2% YoY และ 1.3% YTD แต่หดตัว 0.2% MoM ส่วนสินเชื่อ จำนวน 898.4 Bn MYR ขยายตัว 9.7% YoY 1.0% MoM และ 3.5% YTD โดย L/D Ratio อยู่ที่ 108.8%
- เดือน มิ.ย. 67 เงินฝากของวณิชธนกิจ จำนวน 27.1 Bn MYR ขยายตัว 6.6% YoY แต่หดตัว 3.1% MoM และ 2.5% YTD ส่วนสินเชื่อ จำนวน 9.2 Bn MYR ขยายตัว 5.6% YoY 1.0% MoM และ 5.2% YTD โดย L/D Ratio อยู่ที่ 33.8%

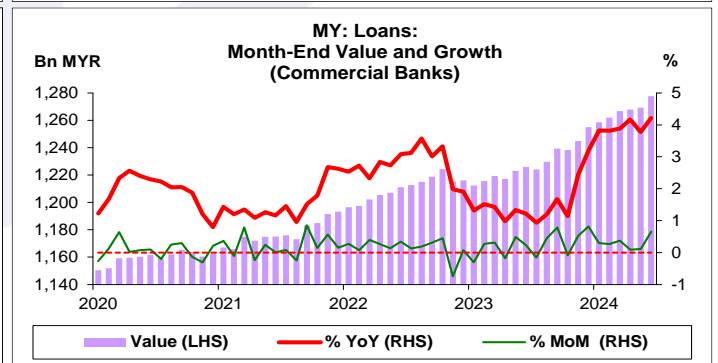
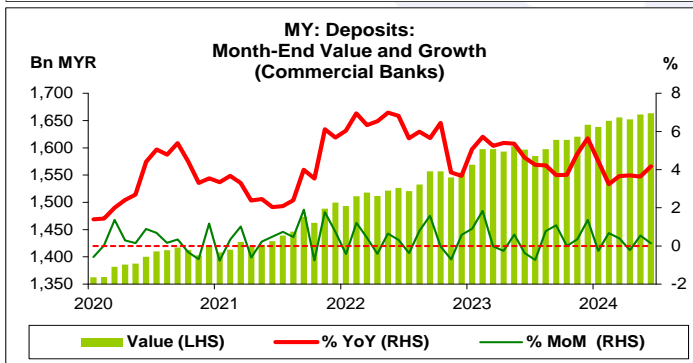
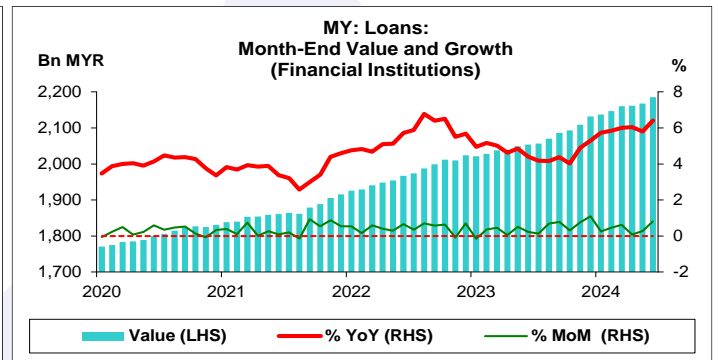
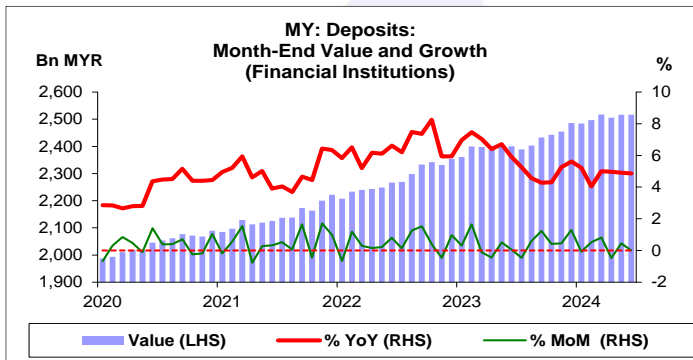
การประเมินอันดับค่า อิงค่าต่ำสุด ค่าเฉลี่ย และค่าสูงสุด (ปี 2557-67)

	All Periods			Same Periods		Latest
	Month	Quarter	Year	Quarter	Month	
Deposits	5	5	5	5	5	Jun-24
Loans	5	5	5	5	5	Jun-24
L/D Ratio	3	3	3	3	3	Jun-24

หมายเหตุ: 5 สูง 4 ค่อนข้างสูง 3 ปานกลาง 2 ค่อนข้างต่ำ 1 ต่ำ

อัตราการเปลี่ยนแปลงรายปี (ปี 2557-66)

	%	Average YoY Growth	CAGR
Deposits		5.0	5.0
Loans		5.7	5.7



ที่มา: Bank Negara Malaysia, CEIC

- หมายเหตุ: 1. สถาบันรับฝากเงิน (Financial Institution) ประกอบด้วย ธนาคารพาณิชย์ (Commercial Bank) ธนาคารอิสลาม (Islamic Bank) และวณิชธนกิจ (Investment Bank)
 2. ธนาคารพาณิชย์ ประกอบด้วย ธพ. มาเลเซีย และ ธพ. ต่างประเทศ
 3. อัตราแลกเปลี่ยน ณ 28 มิ.ย. 67 1 MYR = 7.7082 THB และ 1 USD = 4.7195 MYR
 4. L/D Ratio คำนวณจากสินเชื่อต่อเงินฝาก
 5. CAGR คือ Compound Annual Growth Rate

