

สินเชื่อส่วนบุคคลของธนาคารพาณิชย์ในไทย เดือน ธ.ค. 2563

- เดือน ธ.ค. 63 สินเชื่อส่วนบุคคลของธนาคารพาณิชย์ จำนวน 2,970.7 Bn THB ขยายตัว 3.6% YoY และ 2.2% QoQ
- เดือน ธ.ค. 63 สินเชื่อเพื่อที่อยู่อาศัย สินเชื่อส่วนบุคคลที่ไม่มีหลักประกัน และสินเชื่อบัตรเครดิต คิดเป็น 84.3% 9.2% และ 6.5% ของสินเชื่อส่วนบุคคลของ ธพ. ทั้งหมด ตามลำดับ
- เดือน ธ.ค. 63 สินเชื่อส่วนบุคคลของ ธพ. คิดเป็น 24.0% ของสินเชื่อรวมของ ธพ.

การประเมินอันดับค่า อิงค่าต่ำสุด ค่าเฉลี่ย และค่าสูงสุด (ปี 2553-63)

	All Periods		Same Periods	Latest
	Quarter	Year	Quarter	
Personal Loans of Commercial Banks	5	5	5	Dec-20
Housing Loans	5	5	5	Dec-20
Credit Card Loans	5	5	5	Dec-20
Unsecured Personal Loans	4	4	4	Dec-20

หมายเหตุ: 5 สูง 4 ค่อนข้างสูง 3 ปานกลาง 2 ค่อนข้างต่ำ 1 ต่ำ

อัตราการเปลี่ยนแปลงรายปี (ปี 2553-63)

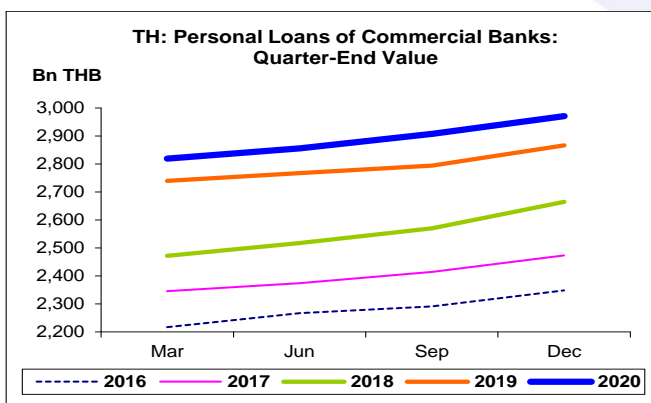
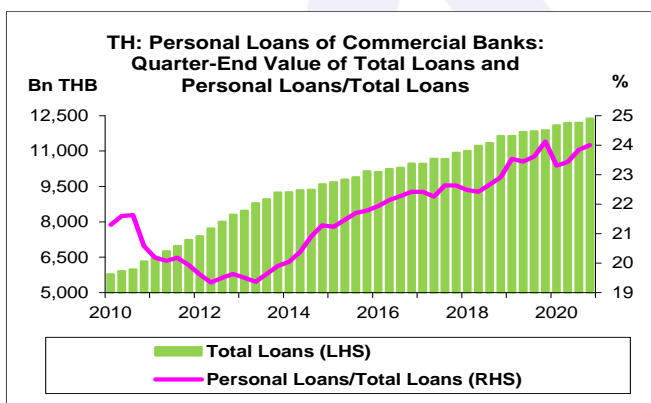
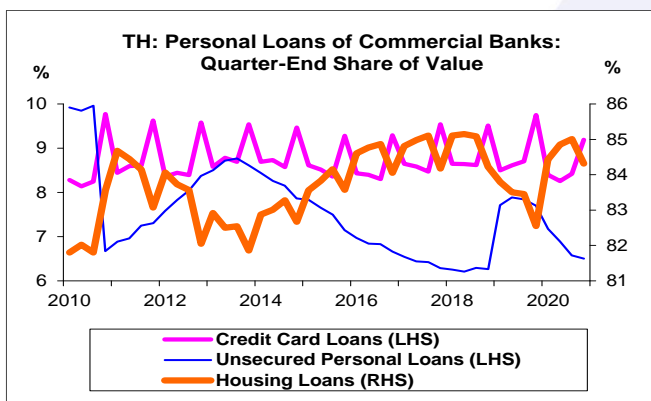
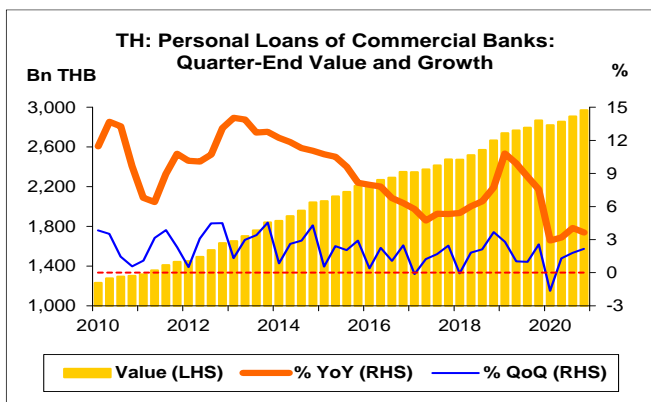
%	Average YoY Growth	CAGR
Personal Loans of Commercial Banks	8.7	8.7
Housing Loans	9.2	9.1
Credit Card Loans	8.6	8.5
Unsecured Personal Loans	7.8	6.4

ที่มา: ธนาคารแห่งประเทศไทย (ธปท.)

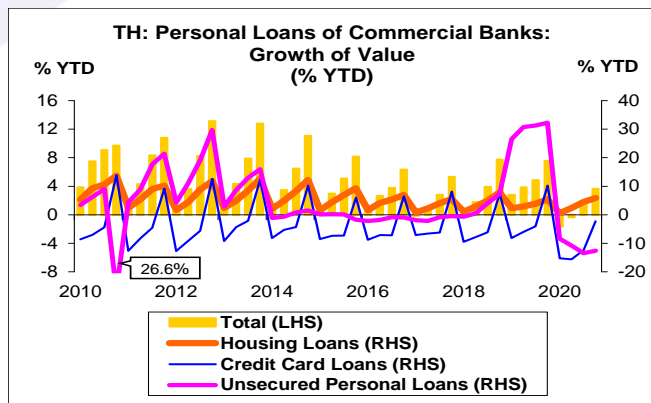
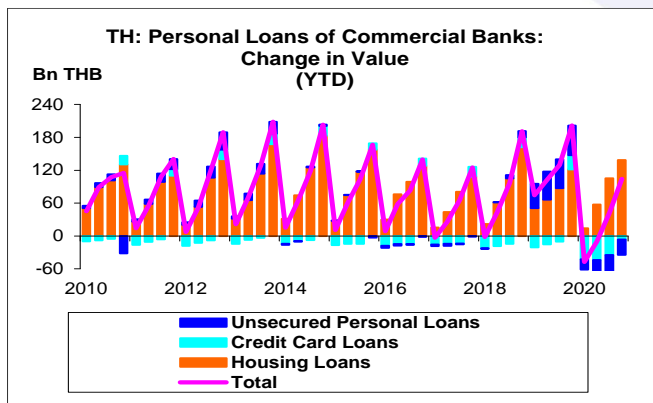
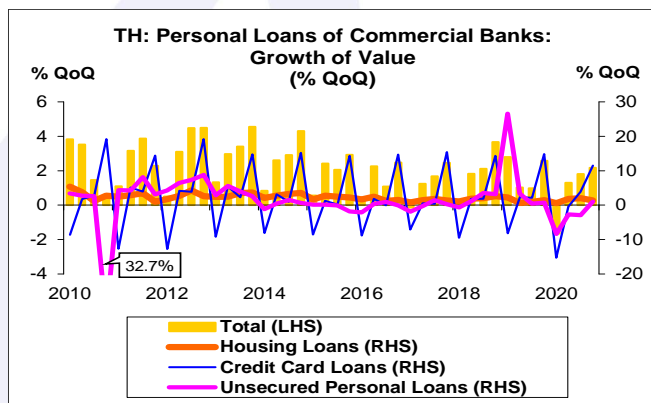
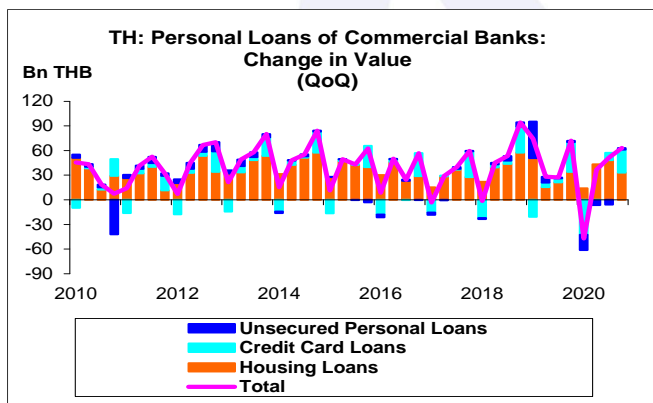
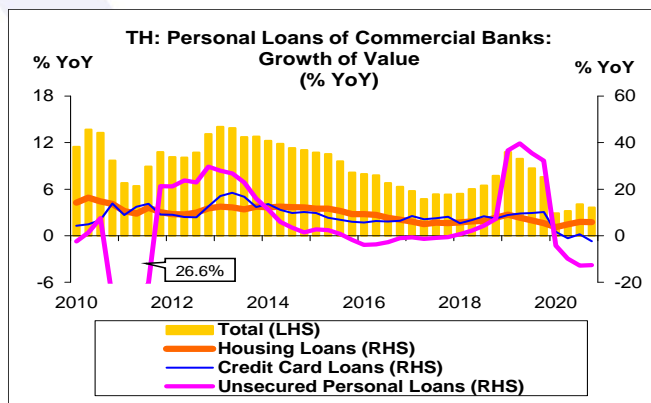
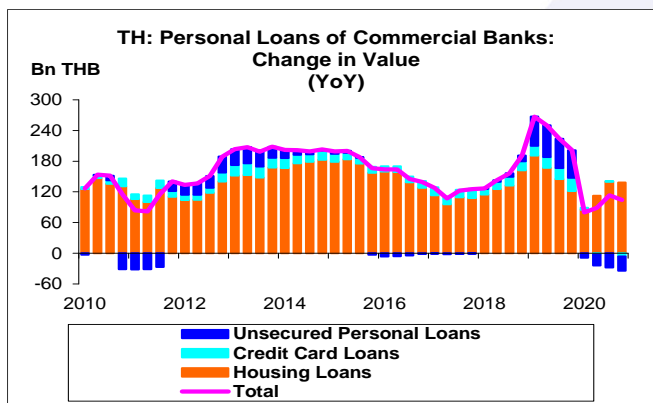
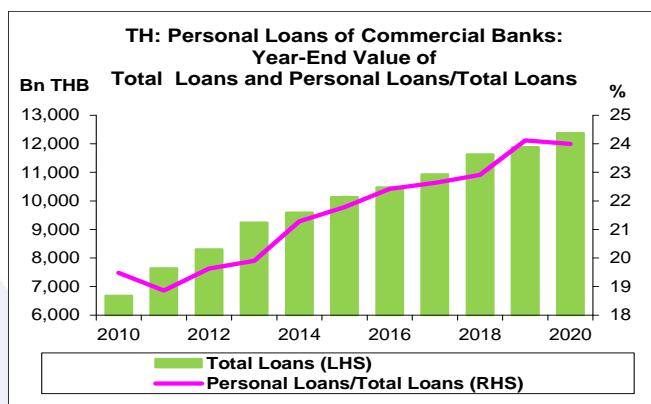
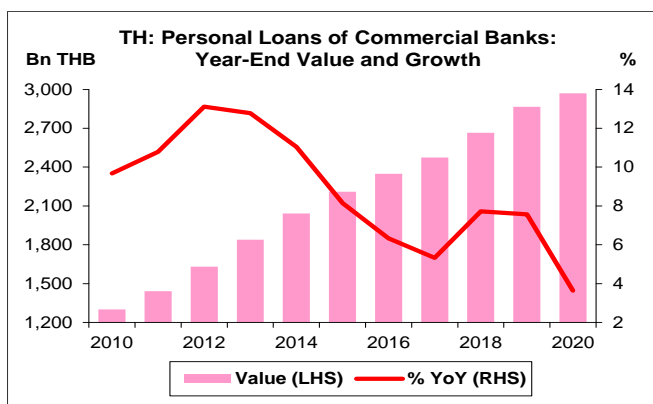
หมายเหตุ: 1. สินเชื่อส่วนบุคคลของธนาคารพาณิชย์ (ธพ.) เป็นข้อมูลรายไตรมาส

2. ธปท. ได้ปรับข้อมูลตั้งแต่เดือน พ.ย. 53 เนื่องจากพบว่า ที่ผ่านมา ธพ. บางแห่งส่งข้อมูลที่ไม่ตรงกับนิยามของสินเชื่อส่วนบุคคลที่ไม่มีหลักประกัน ส่งผลให้สินเชื่อลดลงมาก

3. CAGR คือ Compound Annual Growth Rate



- สินเชื่อส่วนบุคคลของ ธพ. เดือน ธ.ค. 63 จำนวน 2,970.7 Bn THB สูงสุดนับตั้งแต่ Q1/53 โดยเพิ่มขึ้น 104.2 Bn THB ขยายตัว 3.6% YoY ขยายตัวติดต่อกันเป็นไตรมาสที่ 44 หากเทียบกับเดือน ก.ย. 63 เพิ่มขึ้น 63.1 Bn THB ขยายตัว 2.2% QoQ
- สินเชื่อส่วนบุคคลของ ธพ. ประกอบด้วย สินเชื่อเพื่อที่อยู่อาศัย สินเชื่อบัตรเครดิต และสินเชื่อส่วนบุคคลที่ไม่มีหลักประกัน โดย เดือน ธ.ค. 63 คิดเป็น 84.3% 9.2% และ 6.5% ของสินเชื่อส่วนบุคคลของ ธพ. ทั้งหมด ตามลำดับ
- สินเชื่อเพื่อที่อยู่อาศัย เดือน ธ.ค. 63 จำนวน 2,504.8 Bn THB เพิ่มขึ้น 138.4 Bn THB ขยายตัว 5.9% YoY แต่ สินเชื่อบัตรเครดิต และสินเชื่อส่วนบุคคลที่ไม่มีหลักประกัน จำนวน 272.9 และ 193.0 Bn THB ลดลง 6.5 และ 27.7 Bn THB หดตัว 2.3% และ 12.5% YoY ตามลำดับ ทั้งนี้ สินเชื่อเพื่อที่อยู่อาศัย สูงสุดนับตั้งแต่ Q1/53
- หากเทียบกับเดือน ก.ย. 63 สินเชื่อเพื่อที่อยู่อาศัย สินเชื่อบัตรเครดิต และสินเชื่อส่วนบุคคลที่ไม่มีหลักประกัน เพิ่มขึ้น 33.1 28.1 และ 1.9 Bn THB ขยายตัว 1.3% 11.5% และ 1.0% QoQ ตามลำดับ
- เดือน ธ.ค. 63 สินเชื่อส่วนบุคคลของ ธพ. คิดเป็น 24.0% ของสินเชื่อรวมของ ธพ. ทั้งนี้ สินเชื่อรวมของ ธพ. เดือน ธ.ค. 63 จำนวน 12,377.6 Bn THB



สินเชื่อส่วนบุคคลของธนาคารพาณิชย์ในไทย:
จุดสูงสุดและต่ำสุดในแต่ละช่วงเวลา ในระยะเวลา 11 ปี (ปี 2553-63)

Bn THB	ค่าปัจจุบัน	% จาก ค่าสูงสุด	% จาก ค่าต่ำสุด	ค่าสูงสุด	Date	ค่าต่ำสุด	Date
Personal Loans of Commercial Banks							
เทียบกับทุกช่วงเวลา							
Q4/63	2,970.7	-	141.1	2,970.7	Q4/63	1,231.9	Q1/53
2563	2,970.7	-	128.3	2,970.7	2563	1,301.4	2553
เทียบกับช่วงเวลาเดียวกัน							
Q4/63	2,970.7	-	128.3	2,970.7	Q4/63	1,301.4	Q4/53