

**การส่งออกหมวดเครื่องใช้ไฟฟ้าของไทย เดือน มี.ค. 2566**

- การส่งออกหมวดเครื่องใช้ไฟฟ้า เดือน มี.ค. 66 มูลค่า 2,938.4 Mn USD ขยายตัว 4.8% YoY และ 17.4% MoM หากพิจารณา Q1/66 มูลค่า 7,768.7 Mn USD ขยายตัวเพียง 0.1% YoY และ 12.3% QoQ
- ตลาดส่งออกหมวดเครื่องใช้ไฟฟ้า 5 อันดับแรกของไทย เดือน มี.ค. 66 ได้แก่ สหรัฐฯ ญี่ปุ่น เวียดนาม จีน และอินเดีย ตามลำดับ
- เมื่อเทียบกับช่วงเดียวกันของปีก่อน มูลค่าส่งออกหมวดเครื่องใช้ไฟฟ้า เดือน มี.ค. 66 ไปยัง สหรัฐฯ และอินเดีย ขยายตัว แต่ ญี่ปุ่น เวียดนาม และจีน หดตัว หากเทียบกับเดือนก่อน ขยายตัวเกือบทุกตลาดหลัก ยกเว้น ญี่ปุ่น

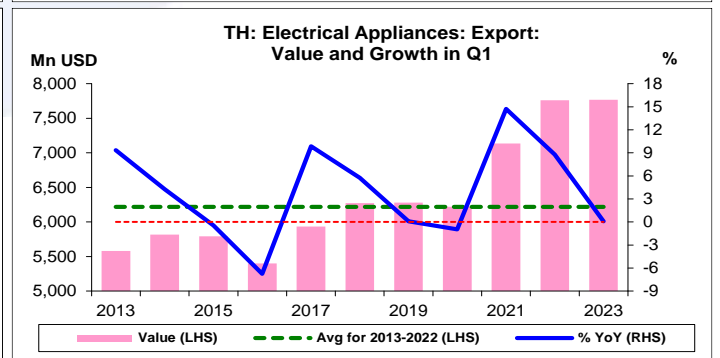
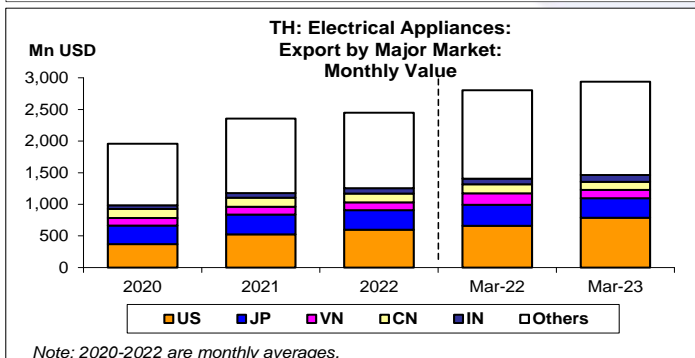
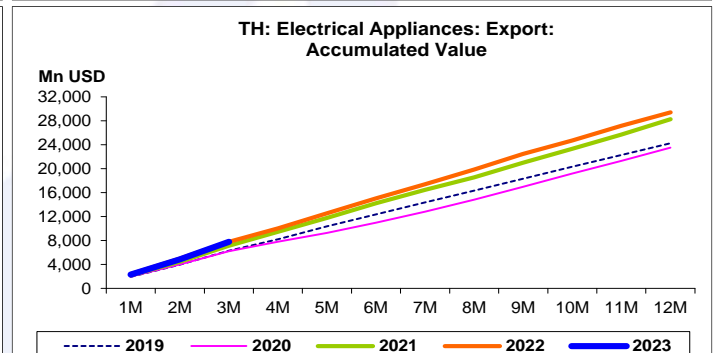
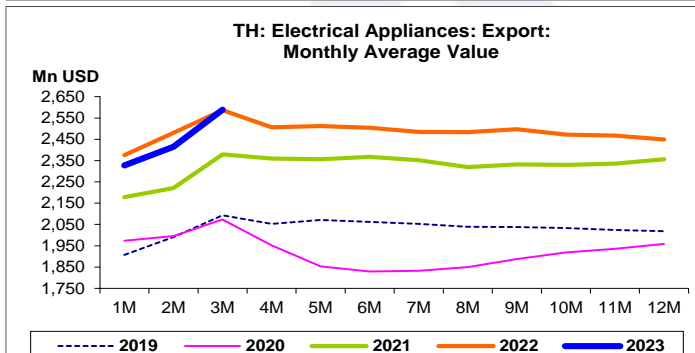
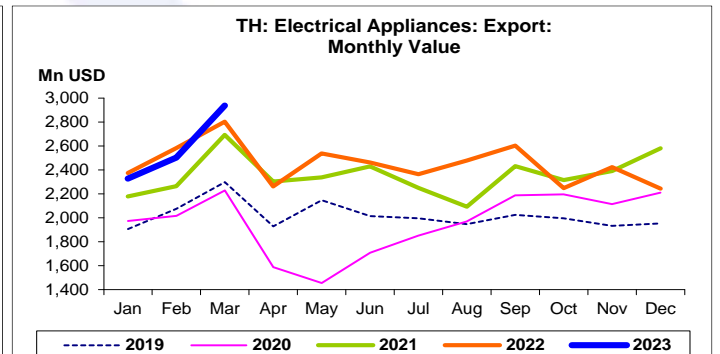
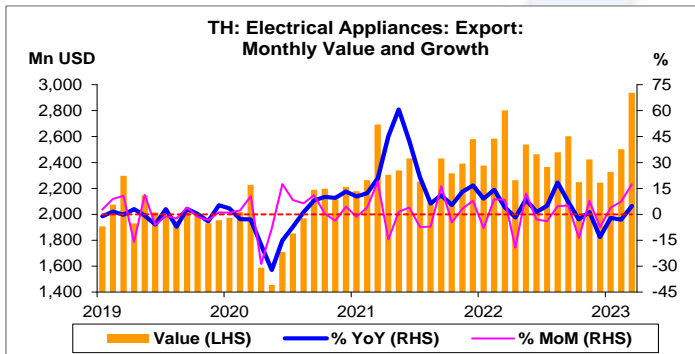
การประเมินอันดับค่า อิงค่าต่ำสุด ค่าเฉลี่ย และค่าสูงสุด (ปี 2556-66)

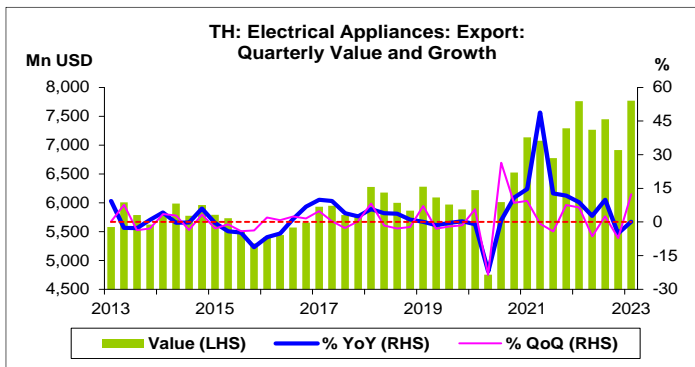
	All Periods			Same Periods			Latest
	Month	Quarter	Year	YTD	Quarter	Month	
<b>Electrical Appliances: Export Value</b>	5	5	5	5	5	5	Mar-23

หมายเหตุ: 5 สูง 4 ค่อนข้างสูง 3 ปานกลาง 2 ค่อนข้างต่ำ 1 ต่ำ

**อัตราการเปลี่ยนแปลงรายปี (ปี 2556-65)**

%	Average YoY Growth	CAGR
<b>Electrical Appliances: Export Value</b>	2.8	2.6





หมวดเครื่องใช้ไฟฟ้า:

จุดสูงสุดและต่ำสุดในแต่ละช่วงเวลา ในระยะเวลา 11 ปี (ปี 2556-66)

	ค่าปัจจุบัน	% ค่าสูงสุด	% ค่าต่ำสุด	ค่าสูงสุด	Date	ค่าต่ำสุด	Date
<b>มูลค่าส่งออก (Mn USD)</b>							
เทียบกับทุกช่วงเวลา							
มี.ค. 66	2,938.4	-	101.9	2,938.4	มี.ค. 66	1,455.5	พ.ค. 63
Q1/66	7,768.7	-	63.4	7,768.7	Q1/66	4,753.4	Q2/63
2565	29,386.9	-	33.2	29,386.9	2565	22,070.0	2559
เทียบกับช่วงเวลาเดียวกัน							
มี.ค. 66	2,938.4	-	49.6	2,938.4	มี.ค. 66	1,964.3	มี.ค. 59
Q1/66	7,768.7	-	43.9	7,768.7	Q1/66	5,400.4	Q1/59