

กองทุนประกันสังคมของไทย เดือน ธ.ค. 2563

- สถานประกอบการที่เข้าร่วม SOS เดือน ธ.ค. 63 อยู่ที่ 485.1 พันราย ขยายตัว 0.2% YoY แต่หดตัว 0.2% QoQ
- ผู้ประกันตน เดือน ธ.ค. 63 อยู่ที่ 16.4 ล้านคน หดตัว 0.9% YoY แต่ขยายตัว 0.9% QoQ
- เงินลงทุนกองทุนสะสม เดือน ธ.ค. 63 อยู่ที่ 2,184.4 Bn THB ขยายตัว 4.2% YoY และ 3.8% QoQ
- เงินกองทุนต่อหัว เดือน ธ.ค. 63 อยู่ที่ 132.9 Th THB ขยายตัว 5.2% YoY 2.9% QoQ

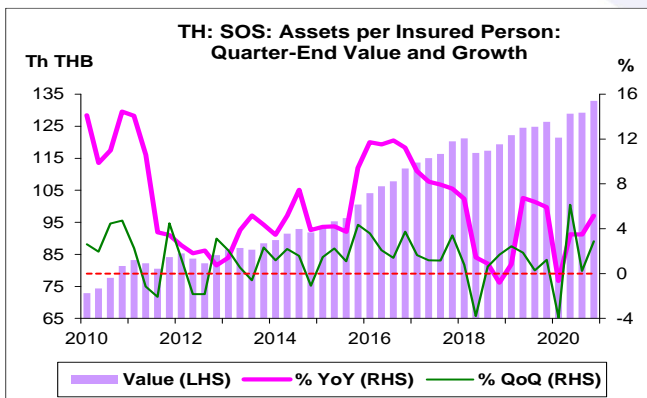
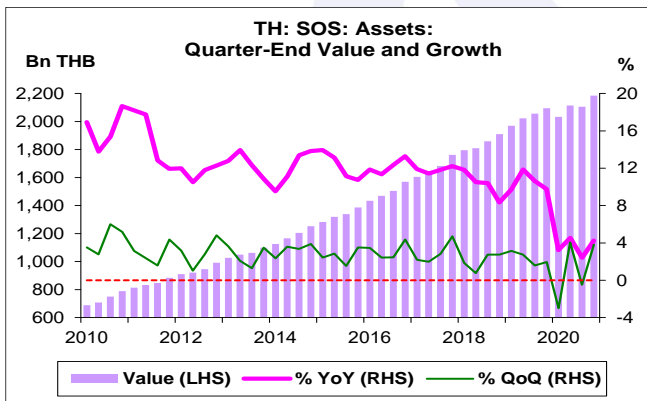
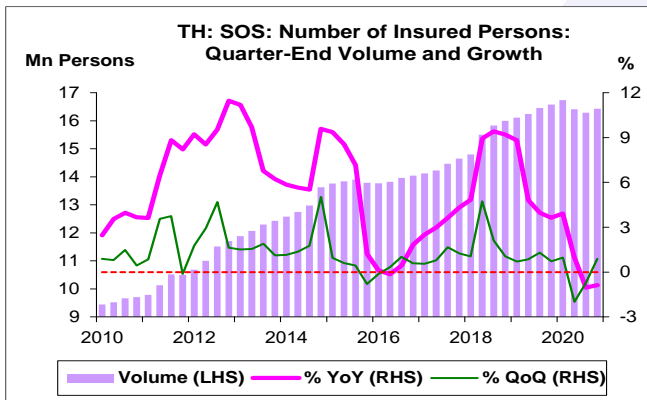
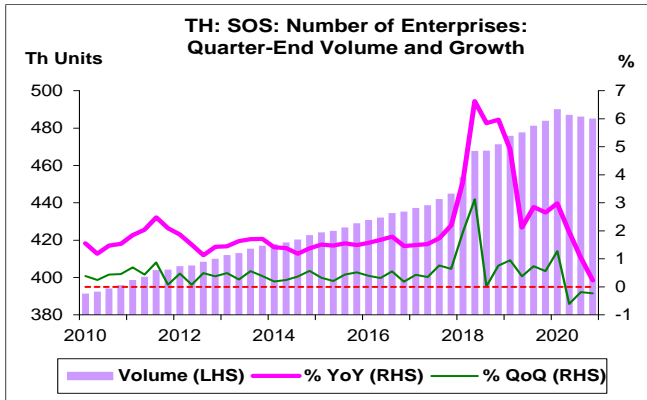
การประเมินอันดับค่า อิงค่าต่ำสุด ค่าเฉลี่ย และค่าสูงสุด (ปี 2553-63)

	All Periods		Same Periods	Latest
	Quarter	Year	Quarter	
Social Security Fund (SOS)				
Number of Enterprises	5	5	5	Dec-20
Number of Insured Persons	5	5	5	Dec-20
Assets	5	5	5	Dec-20
Assets per Insured Person	5	5	5	Dec-20

หมายเหตุ: 5 สูง 4 ค่อนข้างสูง 3 ปานกลาง 2 ค่อนข้างต่ำ 1 ต่ำ

อัตราการเปลี่ยนแปลงรายปี (ปี 2553-63)

%	Average YoY Growth	CAGR
Social Security Fund (SOS)		
Number of Enterprises	2.0	2.0
Number of Insured Persons	5.3	5.2
Assets	11.5	11.4
Assets per Insured Person	5.9	5.9



กองทุนประกันสังคม (Social Security Fund: SOS)

สถานประกอบการ

- สถานประกอบการที่เข้าร่วม SOS เดือน ธ.ค. 63 อยู่ที่ 485.1 พันราย ขยายตัว 0.2% YoY ขยายตัวติดต่อกันเป็นไตรมาสที่ 44 แต่หดตัว 0.2% QoQ หดตัวติดต่อกันเป็นไตรมาสที่ 3

ผู้ประกันตน

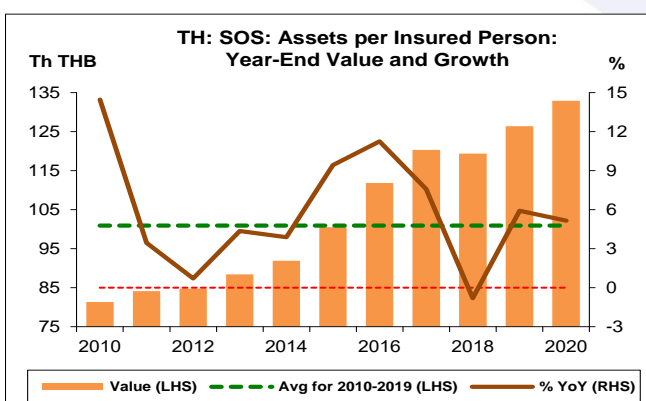
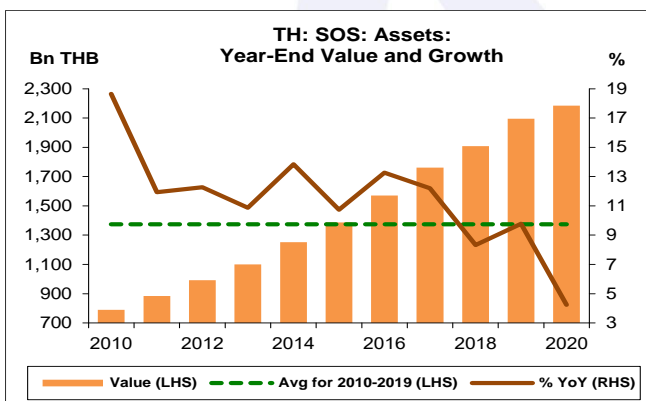
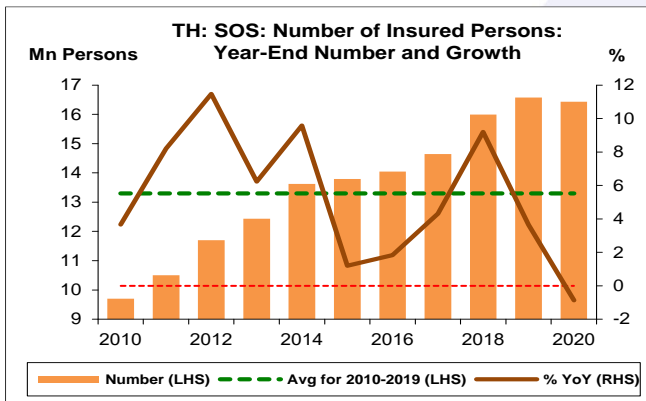
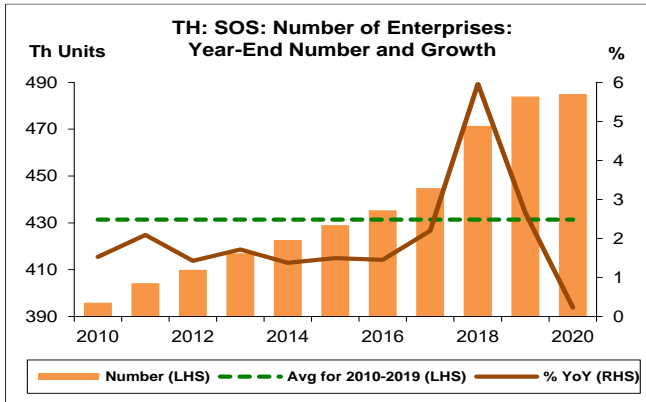
- ผู้ประกันตน เดือน ธ.ค. 63 อยู่ที่ 16.4 ล้านคน หดตัว 0.9% YoY แต่ขยายตัว 0.9% QoQ

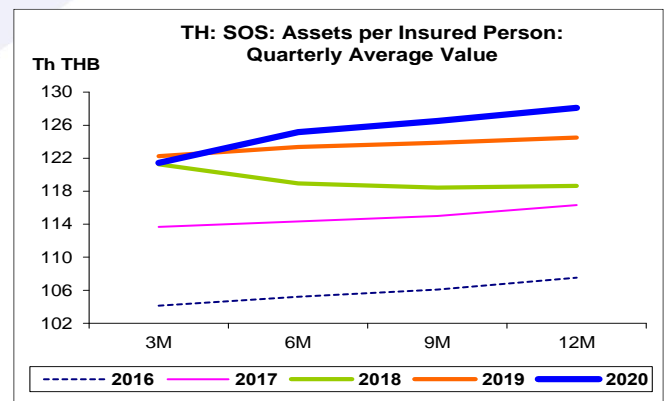
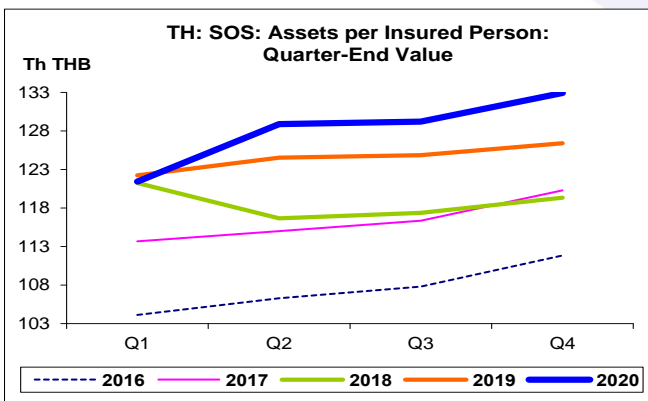
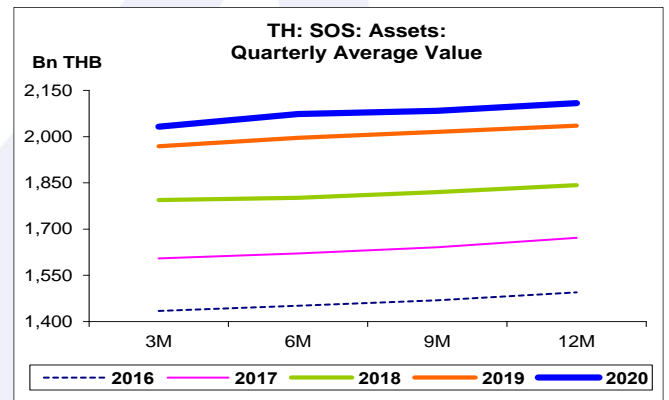
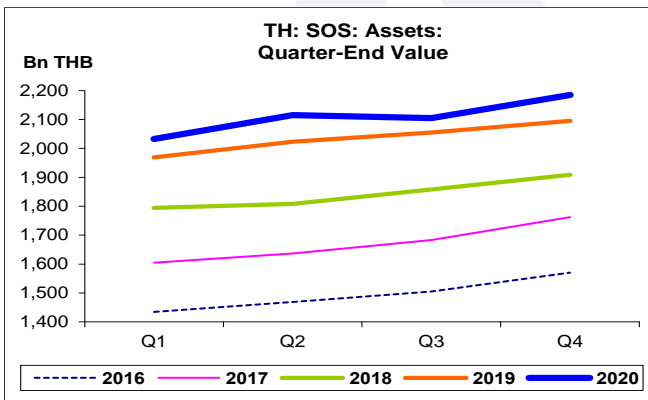
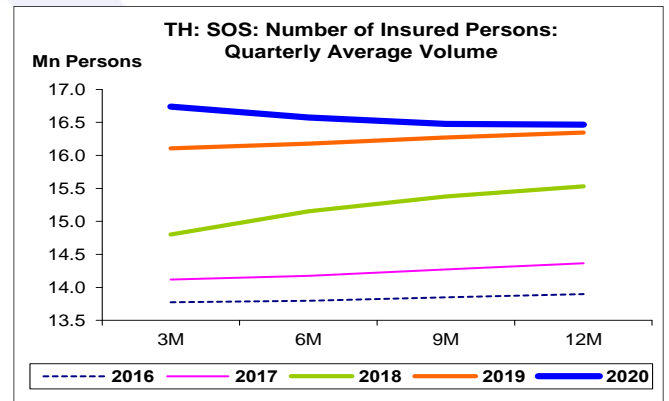
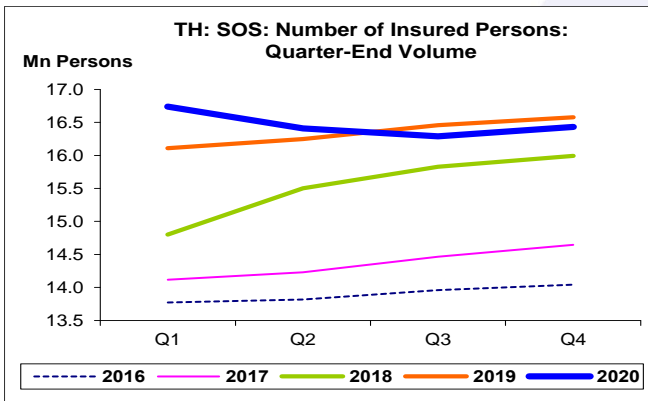
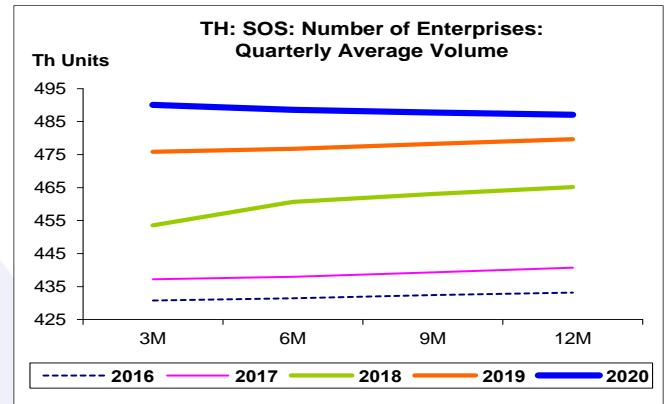
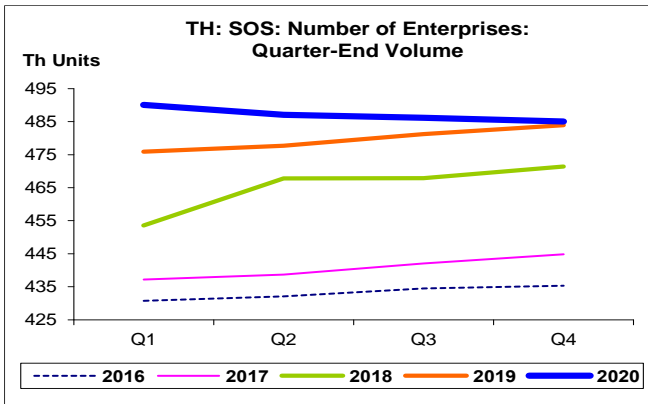
เงินลงทุนกองทุนสะสม

- เงินลงทุนกองทุนสะสม เดือน ธ.ค. 63 อยู่ที่ 2,184.4 Bn THB สูงสุดนับตั้งแต่ Q1/53 โดยขยายตัว 4.2% YoY ขยายตัวติดต่อกันเป็นไตรมาสที่ 44 และขยายตัว 3.8% QoQ

เงินกองทุนต่อหัว

- เงินกองทุนต่อหัว เดือน ธ.ค. 63 อยู่ที่ 132.9 Th THB สูงสุดนับตั้งแต่ Q1/53 โดยขยายตัว 5.2% YoY และ 2.9% QoQ ขยายตัวติดต่อกันเป็นไตรมาสที่ 3





กองทุนประกันสังคม:

จุดสูงสุดและต่ำสุดในแต่ละช่วงเวลา ในระยะเวลา 11 ปี (ปี 2553-63)

	ค่าปัจจุบัน	% จาก ค่าสูงสุด	% จาก ค่าต่ำสุด	ค่าสูงสุด	Date	ค่าต่ำสุด	Date
จำนวนสถานประกอบการ (Th Units)							
เทียบกับทุกช่วงเวลา							
Q4/63	485.1	-1.0	23.9	490.1	Q1/63	391.4	Q1/53
2563	485.1	-	22.5	485.1	2563	395.9	2553
เทียบกับช่วงเวลาเดียวกัน							
Q4/63	485.1	-	22.5	485.1	Q4/63	395.9	Q4/53
จำนวนผู้ประกันตน (Mn Persons)							
เทียบกับทุกช่วงเวลา							
Q4/63	16.4	-1.8	74.0	16.7	Q1/63	9.4	Q1/53
2563	16.4	-0.9	69.4	16.6	2562	9.7	2553
เทียบกับช่วงเวลาเดียวกัน							
Q4/63	16.4	-0.9	69.4	16.6	Q4/62	9.7	Q4/53
เงินลงทุนกองทุนสะสม (Bn THB)							
เทียบกับทุกช่วงเวลา							
Q4/63	2,184.4	-	217.2	2,184.4	Q4/63	688.6	Q1/53
2563	2,184.4	-	176.8	2,184.4	2563	789.2	2553
เทียบกับช่วงเวลาเดียวกัน							
Q4/63	2,184.4	-	176.8	2,184.4	Q4/63	789.2	Q4/53
เงินกองทุนต่อหัว (Th THB)							
เทียบกับทุกช่วงเวลา							
Q4/63	132.9	-	82.3	132.9	Q4/63	72.9	Q1/53
2563	132.9	-	63.4	132.9	2563	81.3	2553
เทียบกับช่วงเวลาเดียวกัน							
Q4/63	132.9	-	63.4	132.9	Q4/63	81.3	Q4/53