

ดุลงบประมาณของรัฐบาลไทย เดือน มี.ค. 2562 และ 6 เดือนแรกของปีงบประมาณ 2562

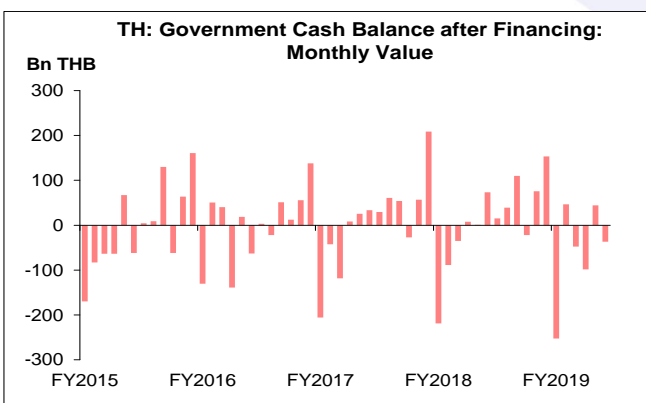
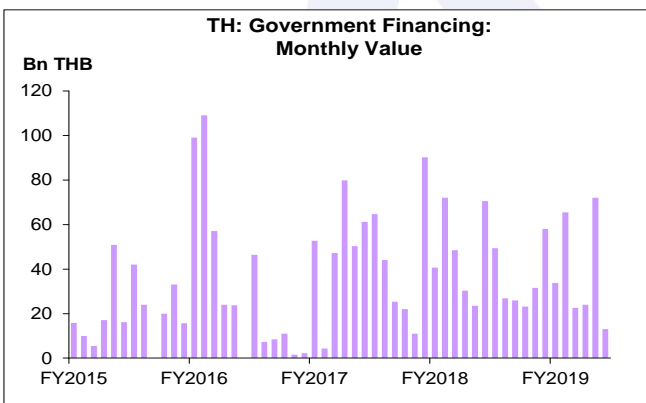
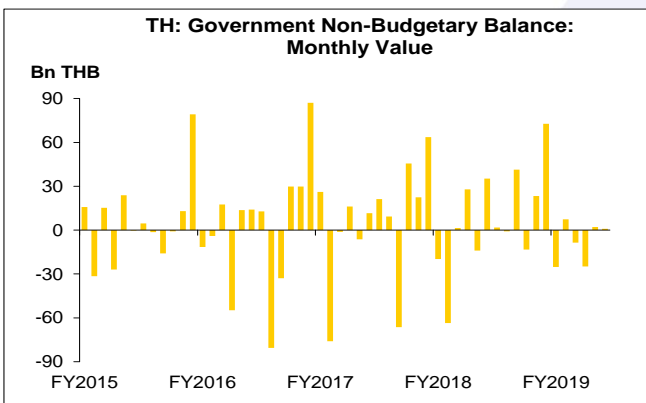
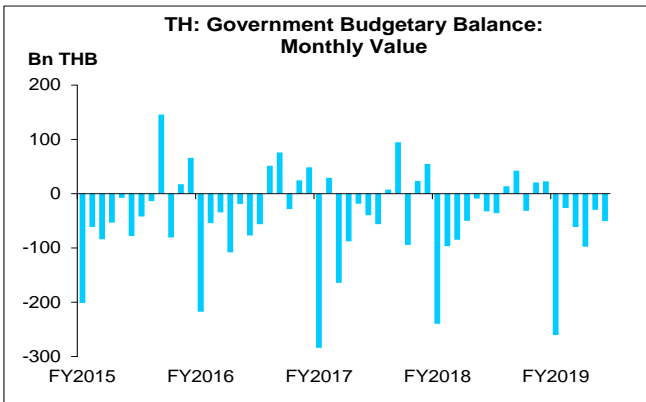
- เดือน มี.ค. 62 รายได้นำส่งคลังของรัฐบาล จำนวน 174.6 Bn THB รายจ่าย จำนวน 225.1 Bn THB ส่งผลให้ดุลงบประมาณ ขาดดุล 50.5 Bn THB ขาดดุลเพิ่มขึ้นมากจากช่วงเดียวกันของปีก่อน และเดือนก่อน หากพิจารณา 6M/FY62 รายได้นำส่งคลังของรัฐบาล จำนวน 1,166.9 Bn THB รายจ่าย จำนวน 1,694.0 Bn THB ส่งผลให้ดุลงบประมาณ ขาดดุล 527.0 Bn THB ขาดดุลเพิ่มขึ้นมากจากช่วงเดียวกันของปีก่อน
- ดุลเงินนอกงบประมาณ เดือน มี.ค. 62 เกินดุล 0.9 Bn THB เกินดุลลดลงมากจากช่วงเดียวกันของปีก่อน และเดือนก่อน หากพิจารณา 6M/FY62 ขาดดุล 48.1 Bn THB ขาดดุลเพิ่มขึ้นมากจากช่วงเดียวกันของปีก่อน
- การกู้เพื่อชดเชยการเกินดุล เดือน มี.ค. 62 จำนวน 13.0 Bn THB ลดลงมากจากช่วงเดียวกันของปีก่อน และเดือนก่อน หากพิจารณา 6M/FY62 จำนวน 230.8 Bn THB ลดลงมากจากช่วงเดียวกันของปีก่อน
- ดุลเงินสดหลังกู้ เดือน มี.ค. 62 ขาดดุล 36.6 Bn THB เปลี่ยนสถานะจากที่เกินดุลในช่วงเดียวกันของปีก่อน และเดือนก่อน หากพิจารณา 6M/FY62 ขาดดุล 344.4 Bn THB ขาดดุลเพิ่มขึ้นมากจากช่วงเดียวกันของปีก่อน
- เงินคงคลัง เดือน มี.ค. 62 จำนวน 289.0 Bn THB เพิ่มขึ้นมากจากช่วงเดียวกันของปีก่อน แต่ลดลงมากจากเดือนก่อน

การประเมินอันดับค่า อิงค่าต่ำสุด ค่าเฉลี่ย และค่าสูงสุด (FY2552-62)

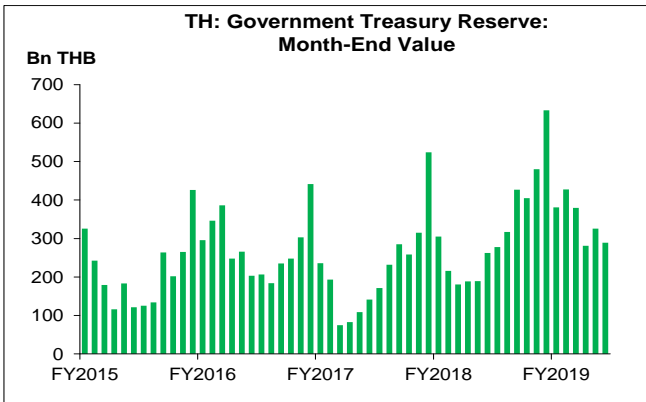
	All Periods			Same Periods			Latest
	F-Month	F-Quarter	FY	F-YTD	F-Quarter	F-Month	
Government Budgetary Balance	3	2	2	2	3	3	Mar-19
Government Non-Budgetary Balance	3	3	4	3	2	3	Mar-19
Government Financing	2	3	5	4	3	2	Mar-19
Government Cash Balance after Financing	3	2	4	2	3	3	Mar-19
Government Treasury Reserve	3	3	5	-	5	5	Mar-19

Note: F-Month, F-Quarter และ F-YTD นับตามเริ่มงบประมาณ

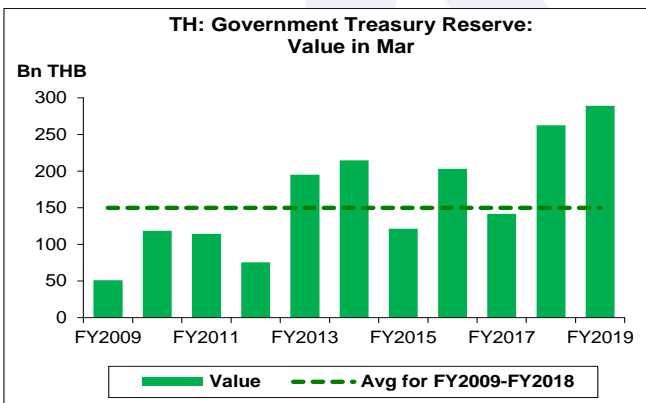
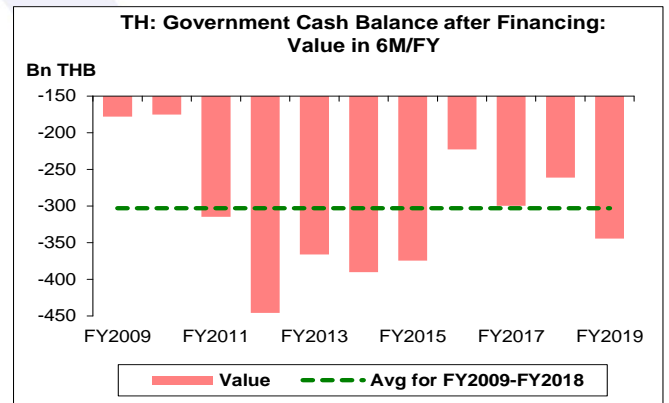
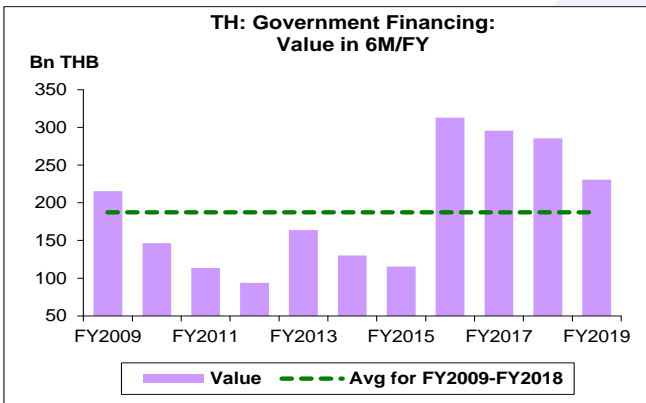
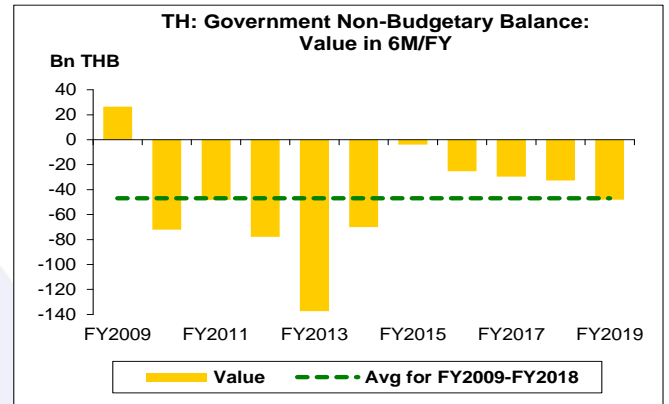
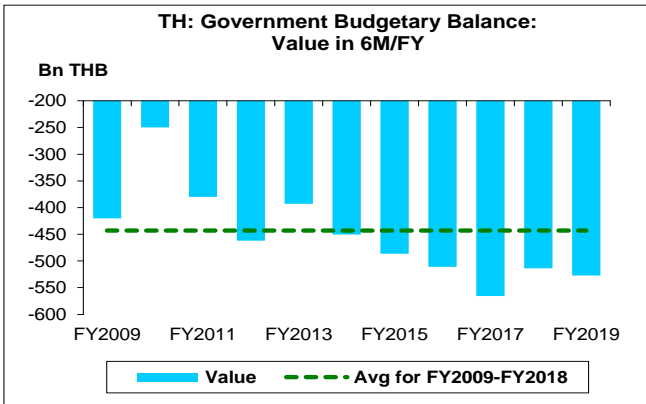
หมายเหตุ: 5 สูง 4 ค่อนข้างสูง 3 ปานกลาง 2 ค่อนข้างต่ำ 1 ต่ำ

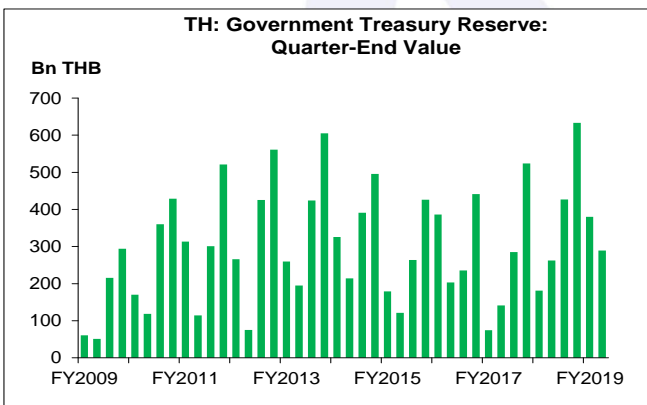
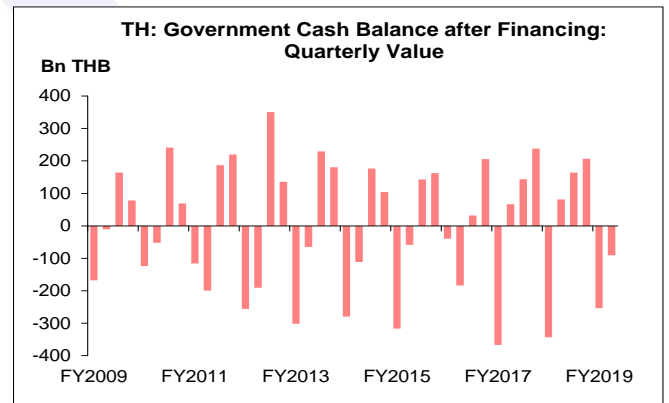
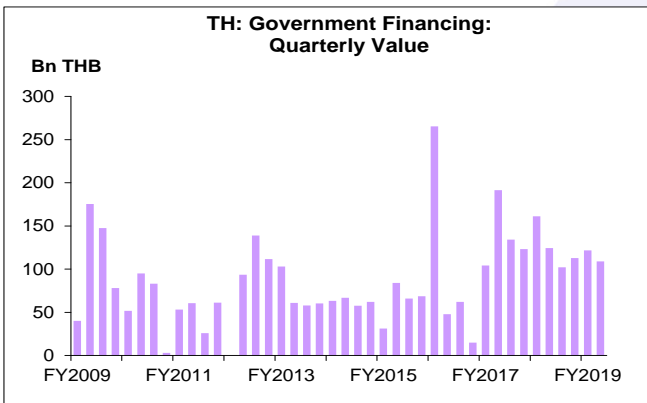
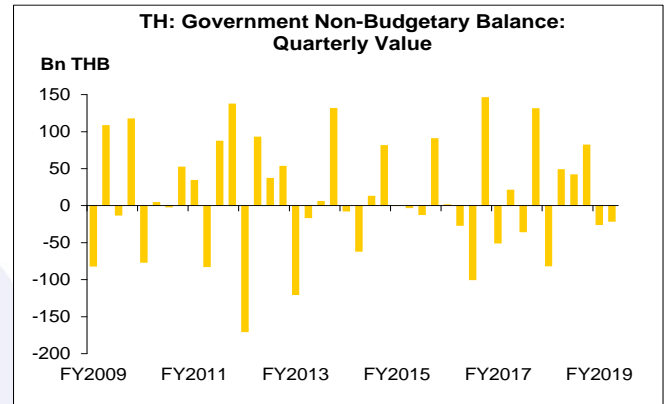
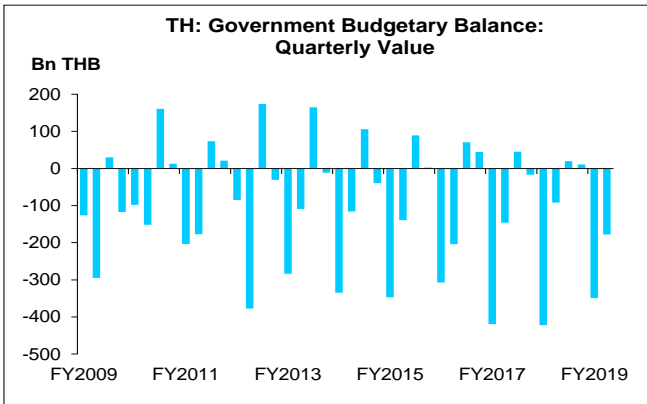


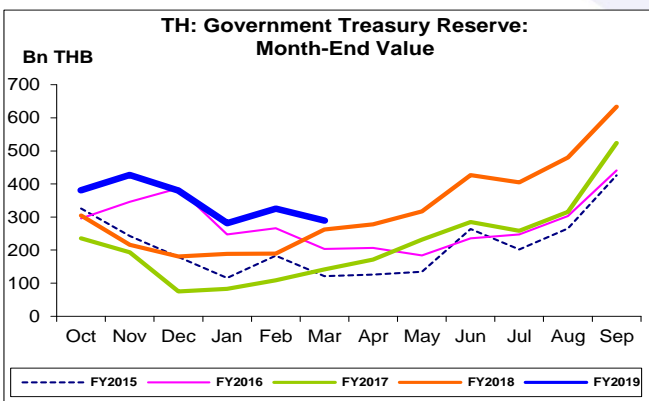
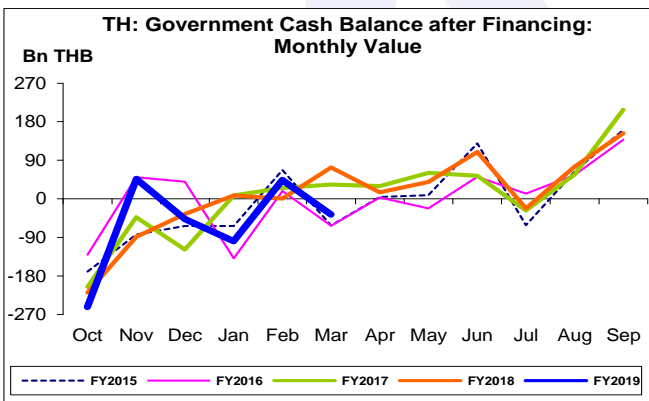
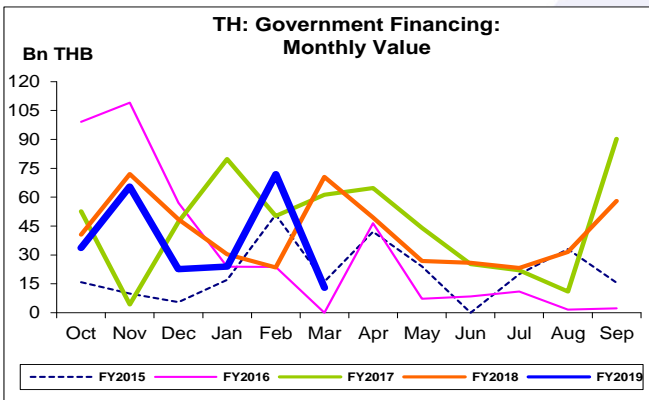
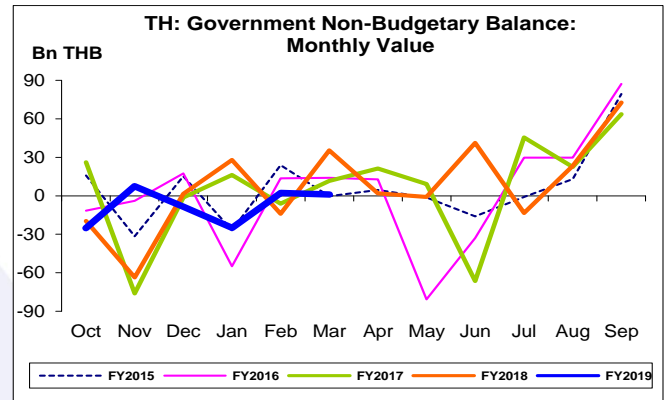
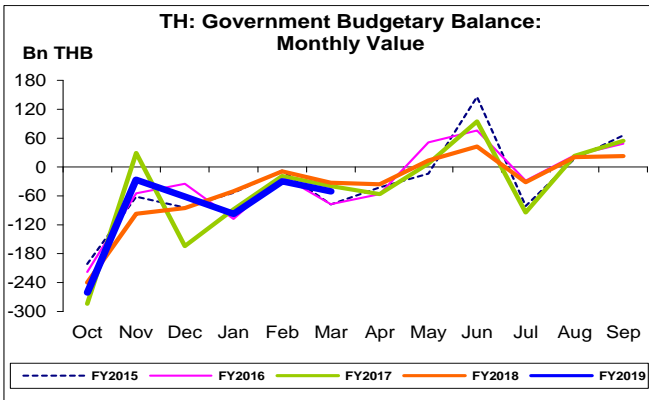
- เดือน มี.ค. 62 รายได้นำส่งคลังของรัฐบาล จำนวน 174.6 Bn THB รายจ่าย จำนวน 225.1 Bn THB ส่งผลให้ดุลงบประมาณ ขาดดุล 50.5 Bn THB ขาดดุลติดต่อกันเป็นเดือนที่ 6 ขาดดุลเพิ่มขึ้นมาจาก 32.6 และ 29.9 Bn THB ในช่วงเดียวกันของปีก่อน และเดือนก่อน ตามลำดับ หากพิจารณา 6M/FY62 รายได้นำส่งคลังของรัฐบาล จำนวน 1,166.9 Bn THB รายจ่าย จำนวน 1,694.0 Bn THB ส่งผลให้ดุลงบประมาณ ขาดดุล 527.0 Bn THB ขาดดุลเพิ่มขึ้นมาจาก 514.0 Bn THB ในช่วงเดียวกันของปีก่อน ทั้งนี้ ขาดดุลสูงกว่าค่าเฉลี่ยในช่วงเดียวกันของ FY52-61 ที่ขาดดุล 443.2 Bn THB มาก
- Q2/FY62 รายได้นำส่งคลังของรัฐบาล จำนวน 552.2 Bn THB รายจ่าย จำนวน 730.2 Bn THB ส่งผลให้ดุลงบประมาณ ขาดดุล 178.0 Bn THB ขาดดุลเพิ่มขึ้นมาจาก 92.0 Bn THB ในช่วงเดียวกันของปีก่อน แต่ขาดดุลลดลงมาจาก 349.0 Bn THB ในไตรมาสก่อน
- ดุลเงินนอกงบประมาณ เดือน มี.ค. 62 เกินดุล 0.9 Bn THB เกินดุลลดลงมาจาก 35.3 และ 2.2 Bn THB ในช่วงเดียวกันของปีก่อน และเดือนก่อน ตามลำดับ หากพิจารณา 6M/FY62 ขาดดุล 48.1 Bn THB ขาดดุลเพิ่มขึ้นมาจาก 32.6 Bn THB ในช่วงเดียวกันของปีก่อน ทั้งนี้ ขาดดุลสูงกว่าค่าเฉลี่ยในช่วงเดียวกันของ FY52-61 ที่ขาดดุล 47.0 Bn THB
- Q2/FY62 ดุลเงินนอกงบประมาณ ขาดดุล 21.8 Bn THB เปลี่ยนสถานะจากที่เกินดุล 49.3 Bn THB ในช่วงเดียวกันของปีก่อน แต่ขาดดุลลดลงจาก 26.3 Bn THB ในไตรมาสก่อน
- การกู้เพื่อชดเชยการขาดดุล เดือน มี.ค. 62 จำนวน 13.0 Bn THB ลดลงมาจาก 70.5 และ 72.0 Bn THB ในช่วงเดียวกันของปีก่อน และเดือนก่อน ตามลำดับ หากพิจารณา 6M/FY62 จำนวน 230.8 Bn THB ลดลงมาจาก 285.4 Bn THB ในช่วงเดียวกันของปีก่อน ทั้งนี้ สูงกว่าค่าเฉลี่ยในช่วงเดียวกันของ FY52-61 ที่ 187.3 Bn THB มาก
- Q2/FY62 การกู้เพื่อชดเชยการขาดดุล จำนวน 109.0 Bn THB ลดลงมาจาก 124.4 และ 121.8 Bn THB ในช่วงเดียวกันของปีก่อน และไตรมาสก่อน ตามลำดับ

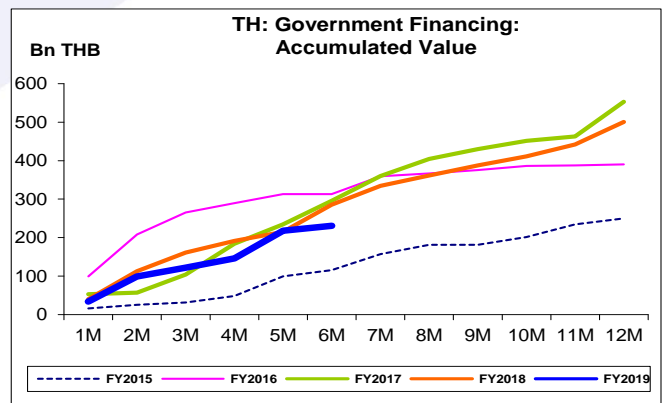
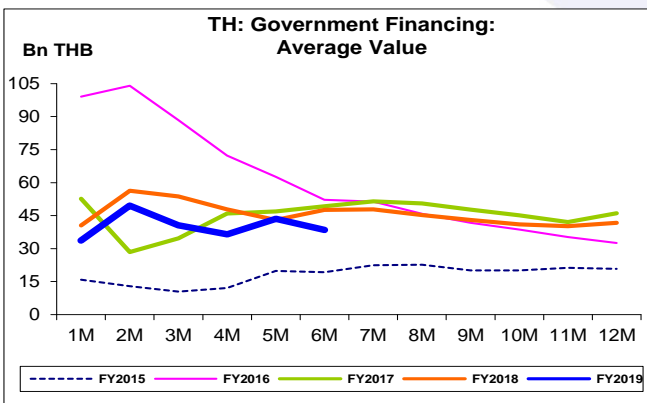
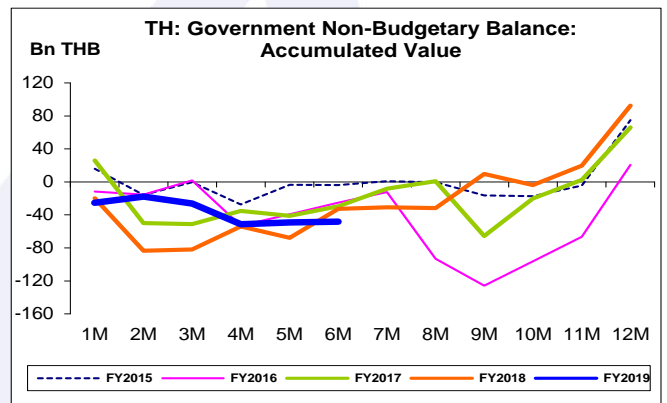
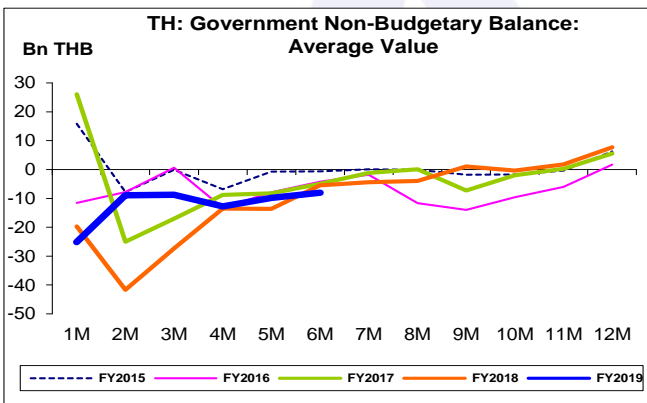
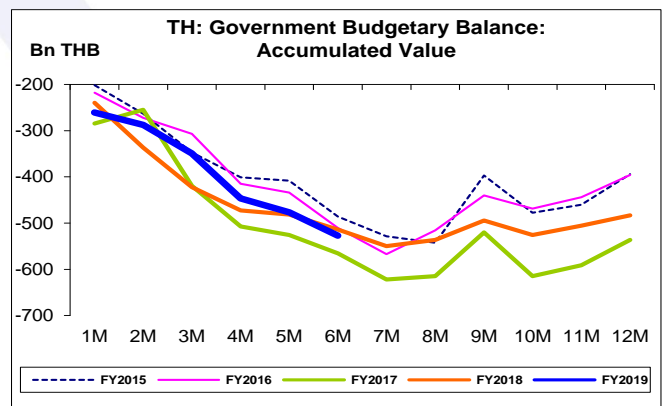
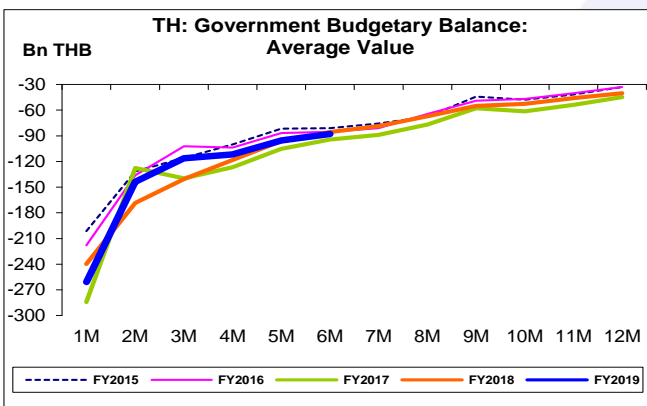


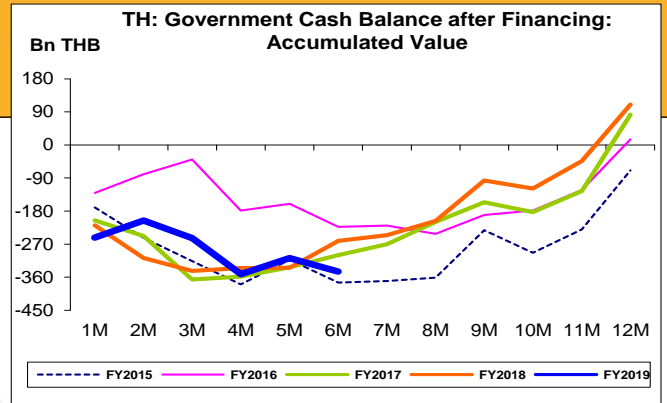
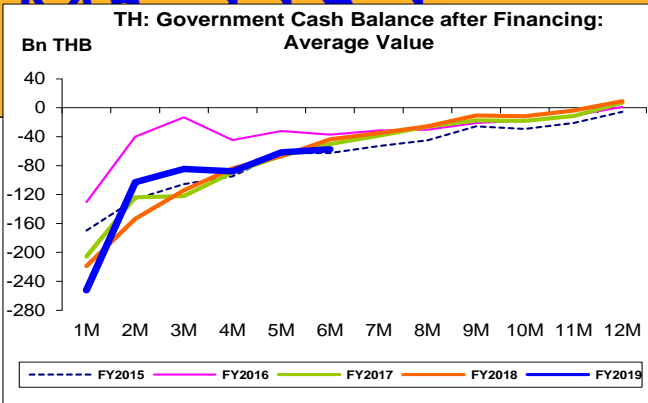
- ดุลเงินสดหลังกู้ เดือน มี.ค. 62 ขาดดุล 36.6 Bn THB เปลี่ยนสถานะจากที่เกินดุล 73.2 และ 44.2 Bn THB ในช่วงเดียวกันของปีก่อน และเดือนก่อน ตามลำดับ หากพิจารณา 6M/FY62 ขาดดุล 344.4 Bn THB ขาดดุลเพิ่มขึ้นมากจาก 261.2 Bn THB ในช่วงเดียวกันของปีก่อน ทั้งนี้ ขาดดุลสูงกว่าค่าเฉลี่ยในช่วงเดียวกันของ FY52-61 ที่ขาดดุล 302.9 Bn THB มาก
- Q2/FY62 ดุลเงินสดหลังกู้ ขาดดุล 90.9 Bn THB เปลี่ยนสถานะจากที่เกินดุล 81.6 Bn THB ในช่วงเดียวกันของปีก่อน แต่ขาดดุลลดลงมากจาก 253.5 Bn THB ในไตรมาสก่อน
- เงินคงคลัง เดือน มี.ค. 62 จำนวน 289.0 Bn THB เพิ่มขึ้นมากจาก 262.6 9 Bn THB ในช่วงเดียวกันของปีก่อน แต่ลดลงมากจาก 325.0 Bn THB ในเดือนก่อน













Bn THB	ค่าปัจจุบัน	ผลต่างจาก ค่าสูงสุด	ผลต่างจาก ค่าต่ำสุด	ค่าสูงสุด	Date	ค่าต่ำสุด	Date
Government Budgetary Balance							
เทียบกับทุกช่วงเวลา							
มี.ค. 62	-50.5	-243.2	233.8	192.7	มี.ย. 55	-284.3	ต.ค. 59
Q2/FY62	-178.0	-352.2	244.0	174.2	Q3/FY55	-422.0	Q1/FY61
FY61	-483.0	-407.2	53.6	-75.8	FY53	-536.5	FY60
เทียบกับช่วงเวลาเดียวกัน							
มี.ค. 62	-50.5	-26.8	180.7	-23.7	มี.ค. 57	-231.2	มี.ค. 55
6M/FY62	-527.0	-277.3	38.6	-249.7	6M/FY53	-565.7	6M/FY60
Q2/FY62	-178.0	-86.0	199.0	-92.0	Q2/FY61	-377.0	Q2/FY55
Government Non-Budgetary Balance							
เทียบกับทุกช่วงเวลา							
มี.ค. 62	0.9	-143.2	158.1	144.1	ก.ย. 56	-157.2	ต.ค. 54
Q2/FY62	-21.8	-168.4	149.2	146.6	Q4/FY59	-171.0	Q1/FY55
FY61	92.3	-85.2	113.8	177.4	FY54	-21.6	FY53
เทียบกับช่วงเวลาเดียวกัน							
มี.ค. 62	0.9	-90.0	37.4	91.0	มี.ค. 55	-36.5	มี.ค. 54
6M/FY62	-48.1	-74.7	89.2	26.6	6M/FY52	-137.4	6M/FY56
Q2/FY62	-21.8	-130.6	61.1	108.8	Q2/FY52	-82.9	Q2/FY54
Government Financing							
เทียบกับทุกช่วงเวลา							
มี.ค. 62	13.0	-96.1	13.0	109.1	พ.ย. 58	0.0	ต.ค. 52
Q2/FY62	109.0	-156.3	109.0	265.3	Q1/FY59	0.0	Q1/FY55
FY61	500.4	-52.6	299.7	552.9	FY60	200.7	FY54
เทียบกับช่วงเวลาเดียวกัน							
มี.ค. 62	13.0	-74.0	13.0	87.0	มี.ค. 52	0.0	มี.ค. 59
6M/FY62	230.8	-82.2	137.2	313.0	6M/FY59	93.6	6M/FY55
Q2/FY62	109.0	-82.4	61.3	191.4	Q2/FY60	47.7	Q2/FY59
Government Cash Balance after Financing							
เทียบกับทุกช่วงเวลา							
มี.ค. 62	-36.6	-287.8	226.9	251.2	ก.ย. 54	-263.4	ต.ค. 55
Q2/FY62	-90.9	-441.3	275.5	350.4	Q3/FY55	-366.4	Q1/FY60
FY61	109.7	-25.5	219.0	135.2	FY53	-109.3	FY57
เทียบกับช่วงเวลาเดียวกัน							
มี.ค. 62	-36.6	-109.8	33.5	73.2	มี.ค. 61	-70.1	มี.ค. 55
6M/FY62	-344.4	-169.1	101.5	-175.3	6M/FY53	-445.9	6M/FY55
Q2/FY62	-90.9	-172.5	108.2	81.6	Q2/FY61	-199.0	Q2/FY54
Government Treasury Reserve							
เทียบกับทุกช่วงเวลา							
มี.ค. 62	289.0	-344.4	252.0	633.4	ก.ย. 61	37.0	ม.ค. 52
Q2/FY62	289.0	-344.4	238.2	633.4	Q4/FY61	50.8	Q2/FY52
FY61	633.4	-	339.6	633.4	FY61	293.8	FY52
เทียบกับช่วงเวลาเดียวกัน							
มี.ค. 62	289.0	-	238.2	289.0	มี.ค. 62	50.8	มี.ค. 52
Q2/FY62	289.0	-	238.2	289.0	Q2/FY62	50.8	Q2/FY52