

**ค่าเงินบาท เดือน ธ.ค. 2561**

- THB เดือน ธ.ค. 61 เฉลี่ย 32.70 THB/USD อ่อนค่าลง 0.1% YoY แต่แข็งค่าขึ้น 0.8% MoM โดยมีความผันผวนเพิ่มขึ้นเล็กน้อยจากช่วงเดียวกันของปีก่อน และเดือนก่อน
- เดือน พ.ค. 61 ดัชนี NEER และ REER อยู่ที่ 116.57 และ 108.00 ตามลำดับ เมื่อเทียบกับช่วงเดียวกันของปีก่อน NEER และ REER ต่างเพิ่มขึ้น หากเทียบกับเดือนก่อน NEER และ REER ต่างลดลง ส่วนเดือน ธ.ค. 61 ดัชนี NEER อยู่ที่ 117.17 เพิ่มขึ้นจากช่วงเดียวกันของปีก่อน และเดือนก่อน

**การประเมินอันดับค่า อิงค่าต่ำสุด ค่าเฉลี่ย และค่าสูงสุด (ปี 2551-61)**

	All Periods			Same Periods			Latest
	Month	Quarter	Year	YTD	Quarter	Month	
THB/USD: Value	3	3	3	3	3	3	Dec-18
NEER: Index	5	5	5	5	5	5	Dec-18
REER: Index	5	5	4	5	5	5	Nov-18

หมายเหตุ: 5 สูง 4 ค่อนข้างสูง 3 ปานกลาง 2 ค่อนข้างต่ำ 1 ต่ำ

**อัตราการเปลี่ยนแปลงรายปี (ปี 2551-60)**

%	Average YoY Growth	CAGR
THB/USD: Value	-0.6	0.2
NEER: Index	2.4	0.8
REER: Index	1.5	0.8

ที่มา: ธนาคารแห่งประเทศไทย (ธปท.)

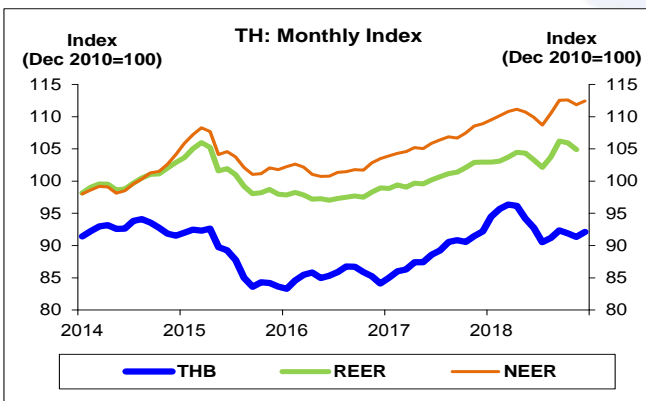
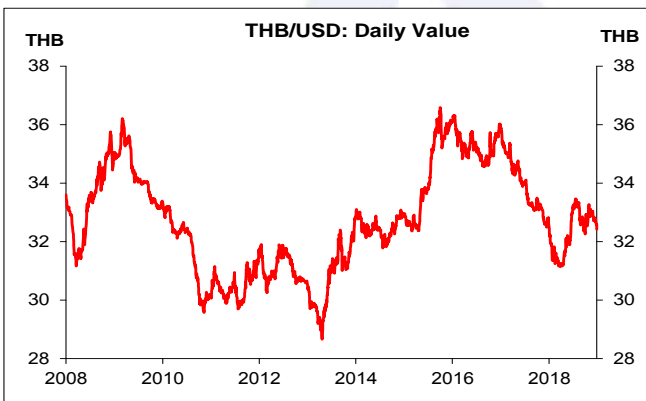
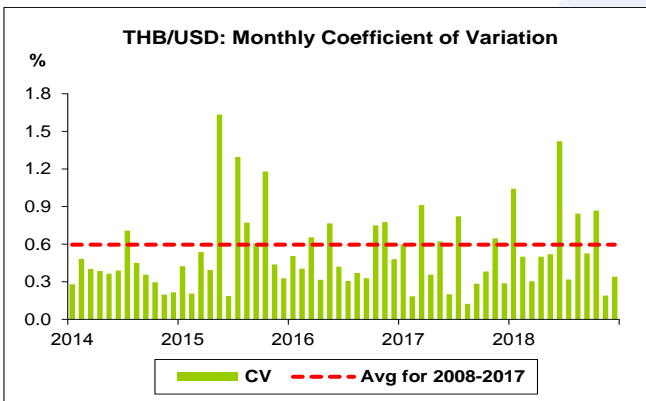
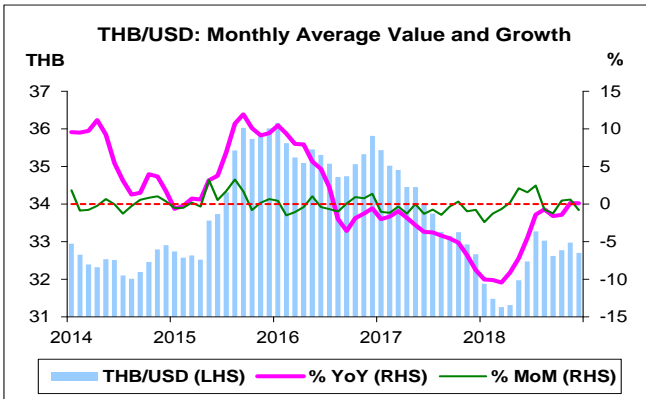
หมายเหตุ: 1. THB จำนวนจาก อัตราแลกเปลี่ยนปิด ณ สิ้นวัน เฉลี่ยรายวัน

2. อัตราการเปลี่ยนแปลงของ THB จำนวนจาก USD ต่อ 1 THB

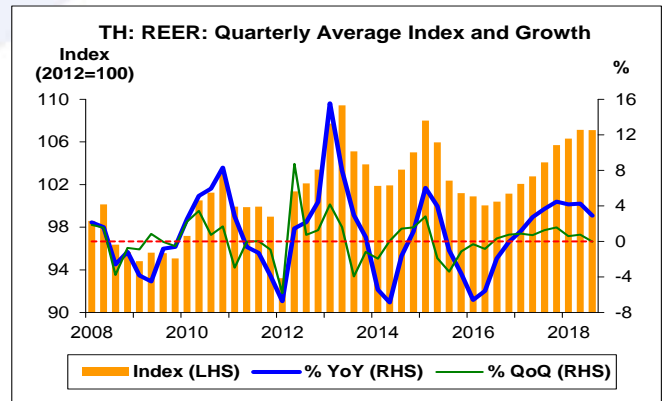
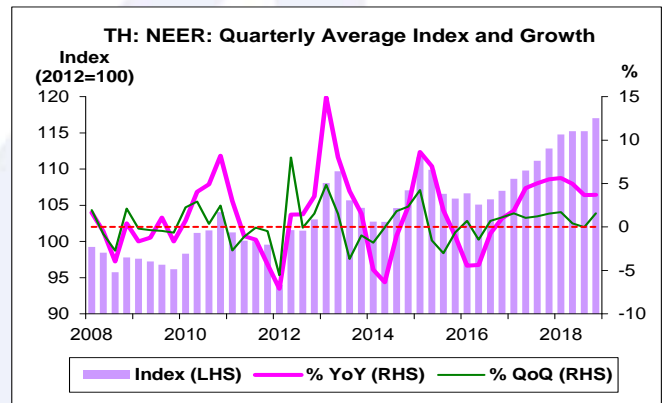
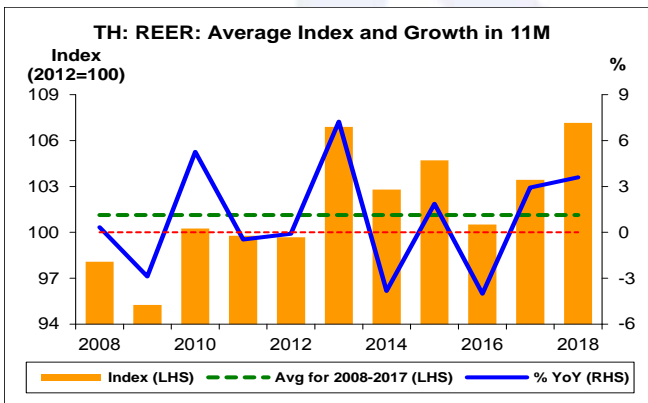
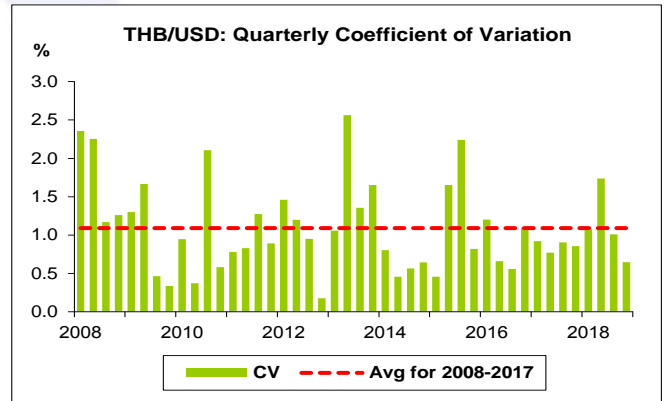
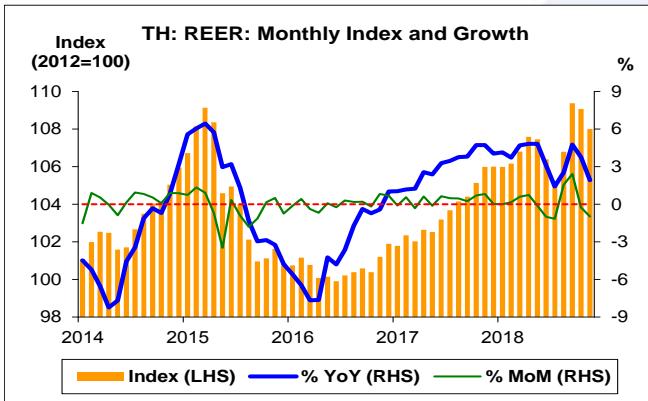
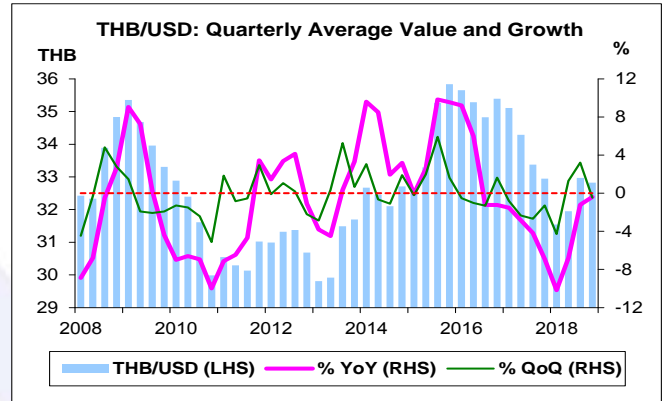
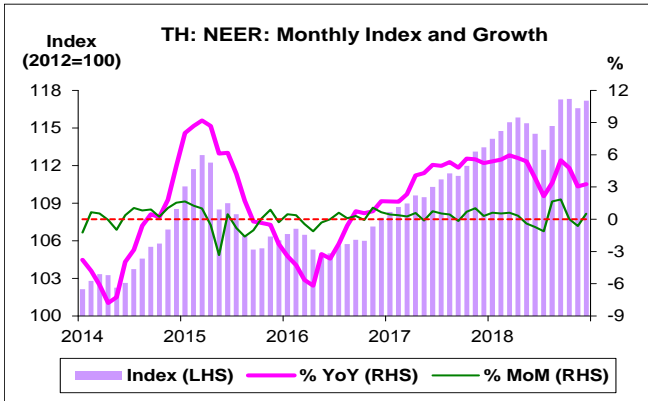
3. ดัชนี NEER ของ ธปท. ใช้วิธีหาค่าเฉลี่ยเรขาคณิตของอัตราแลกเปลี่ยนของเงินบาทต่อสกุลเงินของประเทศอ้างอิงในแต่ละปีรวม 25 สกุลเงิน 41 ประเทศ

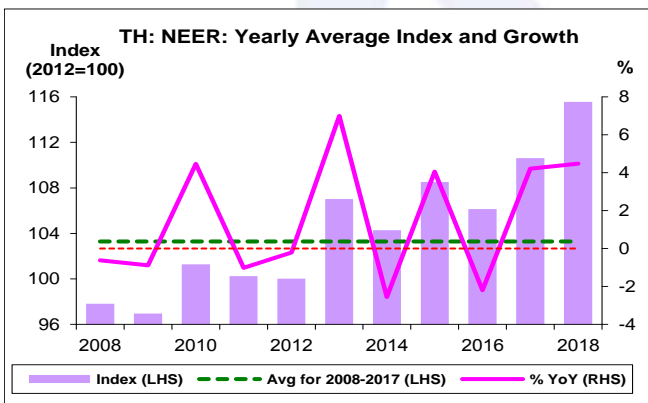
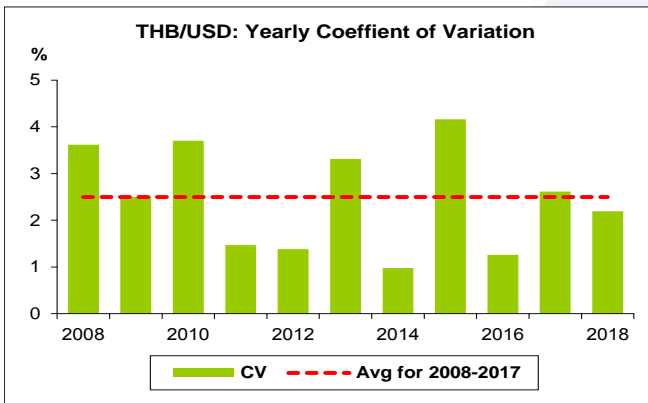
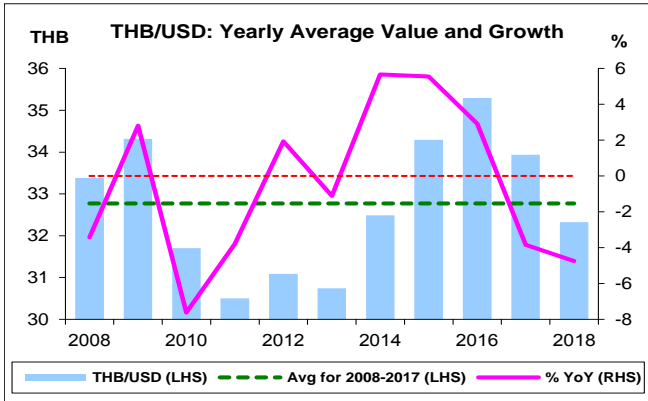
4. ดัชนี REER ของ ธปท. คำนวณจากดัชนีราคาเปรียบเทียบระหว่างไทยกับประเทศอ้างอิงในแต่ละปี

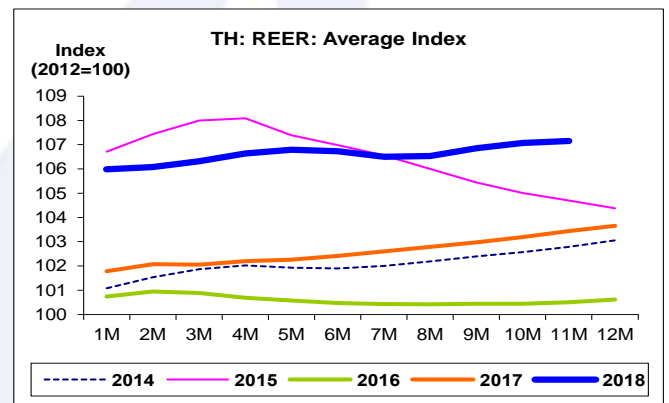
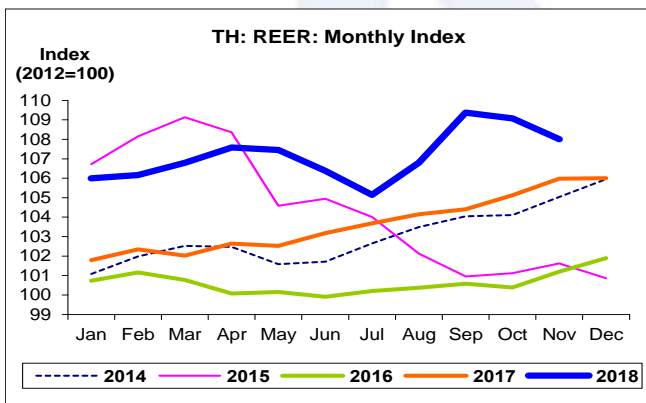
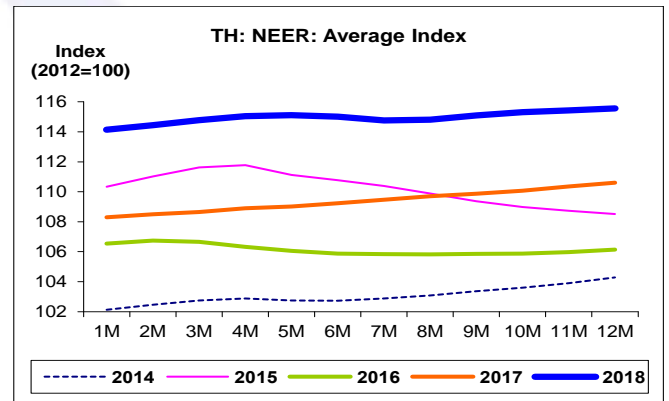
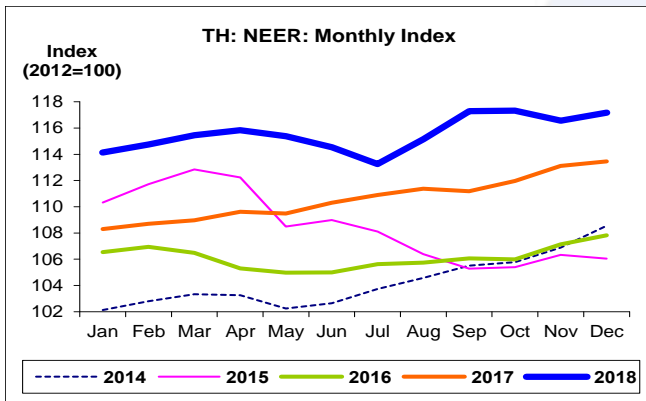
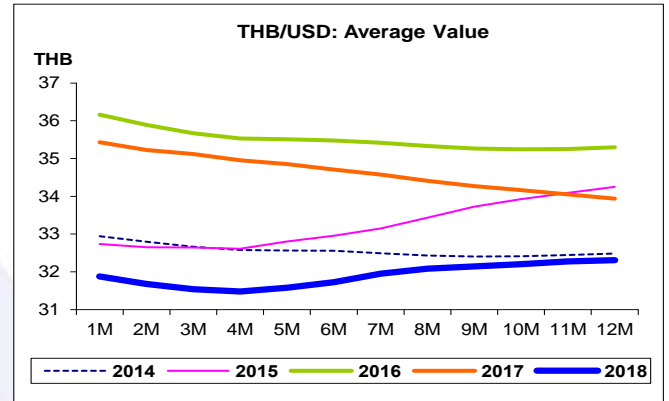
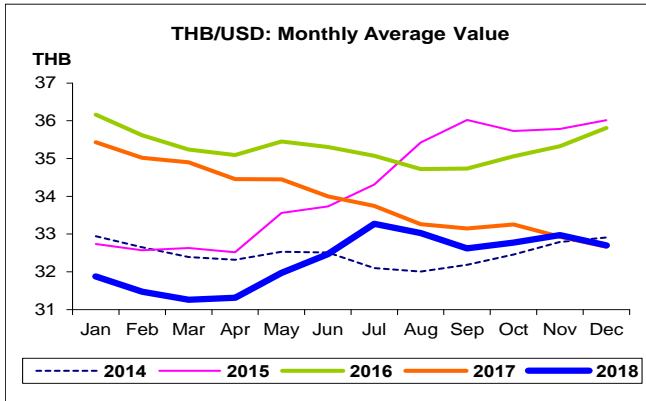
5. CAGR คือ Compound Annual Growth Rate



- THB เดือน ธ.ค. 61 เคลื่อนไหวในช่วง 32.42-32.83 THB/USD และมีค่าเฉลี่ย 32.70 THB/USD อ่อนค่าลง 0.1% YoY แต่แข็งค่าขึ้น 0.8% MoM หากพิจารณา ปี 61 เคลื่อนไหวในช่วง 31.13-33.46 THB/USD และมีค่าเฉลี่ย 32.32 THB/USD แข็งค่าขึ้น 4.8% YoY แข็งค่าขึ้นติดต่อกันเป็นปีที่ 2 ทั้งนี้ แข็งค่าขึ้นเมื่อเทียบกับค่าเฉลี่ยของปี 51-60 ที่ 32.77 THB/USD อยู่ 1.4%
- THB Q4/61 เคลื่อนไหวในช่วง 32.25-33.27 THB/USD และมีค่าเฉลี่ย 32.82 THB/USD แข็งค่าขึ้น 0.4% YoY แข็งค่าขึ้นติดต่อกันเป็นไตรมาสที่ 10 และแข็งค่าขึ้น 0.5% QoQ
- THB เดือน ธ.ค. 61 มีความผันผวน วัดจากค่าสัมประสิทธิ์ของความแปรปรวน (CV) อยู่ที่ 0.34% เพิ่มขึ้นเล็กน้อยจาก 0.29% และ 0.19% ในช่วงเดียวกันของปีก่อน และเดือนก่อน ตามลำดับ หากพิจารณา ปี 61 เฉลี่ย 2.19% ลดลงจาก 2.62% ในปีก่อน ทั้งนี้ ต่ำกว่าค่าเฉลี่ยของปี 51-60 ที่ 2.50%
- THB Q4/61 มีค่า CV เฉลี่ย 0.65% ลดลงจาก 0.86% และ 1.01% ในช่วงเดียวกันของปีก่อน และไตรมาสก่อน ตามลำดับ
- เดือน พ.ย. 61 THB เฉลี่ย 32.97 THB/USD อ่อนค่าลง 0.1% YoY และ 0.6% MoM ขณะที่ ดัชนี NEER อยู่ที่ 116.57 เพิ่มขึ้น 3.1% YoY แต่ลดลง 0.6% MoM ส่วนดัชนี REER อยู่ที่ 108.00 เพิ่มขึ้น 1.9% YoY เพิ่มขึ้นติดต่อกันเป็นเดือนที่ 24 แต่ลดลง 1.0% MoM ส่วนเดือน ธ.ค. 61 ดัชนี NEER อยู่ที่ 117.17 เพิ่มขึ้น 3.3% YoY เพิ่มขึ้นติดต่อกันเป็นเดือนที่ 28 และเพิ่มขึ้น 0.5% MoM







THB/USD:

จุดสูงสุดและต่ำสุดในแต่ละช่วงเวลา ในระยะเวลา 11 ปี (ปี 2551-61)

	ค่าปัจจุบัน	% จาก ค่าสูงสุด	% จาก ค่าต่ำสุด	ค่าสูงสุด	Date	ค่าต่ำสุด	Date
<b>THB/USD</b>							
เทียบกับทุกช่วงเวลา							
ธ.ค. 61	32.70	-9.6	12.5	36.16	ม.ค. 59	29.08	เม.ย. 56
Q4/61	32.82	-8.4	10.1	35.84	Q4/58	29.81	Q1/56
2561	32.32	-8.4	6.0	35.29	2559	30.50	2554
เทียบกับช่วงเวลาเดียวกัน							
ธ.ค. 61	32.70	-9.2	8.6	36.01	ธ.ค. 58	30.12	ธ.ค. 53
Q4/61	32.82	-8.4	9.5	35.84	Q4/58	29.99	Q4/53

NEER and REER:

จุดสูงสุดและต่ำสุดในแต่ละช่วงเวลา ในระยะเวลา 11 ปี (ปี 2551-61)

Index	ค่าปัจจุบัน	% จาก ค่าสูงสุด	% จาก ค่าต่ำสุด	ค่าสูงสุด	Date	ค่าต่ำสุด	Date
<b>NEER</b>							
เทียบกับทุกช่วงเวลา							
ธ.ค. 61	117.17	-0.1	26.6	117.32	ต.ค. 61	92.55	ม.ค. 55
Q4/61	117.02	1.5	24.4	115.25	Q2/61	94.03	Q1/55
2561	115.57	-	19.2	115.57	2561	96.95	2552
เทียบกับช่วงเวลาเดียวกัน							
ธ.ค. 61	117.17	-	21.5	117.17	ธ.ค. 61	96.45	ธ.ค. 51
Q4/61	117.02	-	21.7	117.02	Q4/61	96.15	Q4/52
<b>REER</b>							
เทียบกับทุกช่วงเวลา							
พ.ย. 61	108.00	-3.3	18.2	111.70	เม.ย. 56	91.40	ม.ค. 55
Q3/61	107.10	-2.1	14.9	109.44	Q2/56	93.21	Q1/55
2560	103.65	-2.7	11.9	106.54	2556	92.67	2549
เทียบกับช่วงเวลาเดียวกัน							
พ.ย. 61	108.00	-	13.9	108.00	พ.ย. 61	94.80	พ.ย. 52
11M/61	107.16	-	12.5	107.16	11M/61	95.25	11M/52
Q3/61	107.10	-	12.1	107.10	Q3/61	95.57	Q3/52