

สินเชื่อรายย่อยเพื่อการประกอบอาชีพในไทย เดือน เม.ย. 2566

- สินเชื่อรายย่อยเพื่อการประกอบอาชีพ เดือน เม.ย. 66 จำนวน 35.3 Bn THB ขยายตัวถึง 30.2% YoY 1.6% MoM และ 5.3% YTD
- บัญชีสินเชื่อรายย่อยเพื่อการประกอบอาชีพ เดือน เม.ย. 66 จำนวน 1,862.7 พันบัญชี ขยายตัว 18.6% YoY 0.3% MoM และ 0.2% YTD
- สินเชื่อรายย่อยเพื่อการประกอบอาชีพต่อบัญชี เดือน เม.ย. 66 จำนวน 18,931.3 THB ขยายตัว 9.9% YoY 1.3% MoM และ 4.7% YTD
- ผู้ประกอบธุรกิจสินเชื่อรายย่อยเพื่อการประกอบอาชีพ เดือน เม.ย. 66 จำนวน 60 ราย ขยายตัวถึง 22.4% YoY และ 5.3% YTD แต่ทรงตัว MoM

การประเมินอันดับค่า อิงค่าต่ำสุด ค่าเฉลี่ย และค่าสูงสุด (ปี 2558-66)

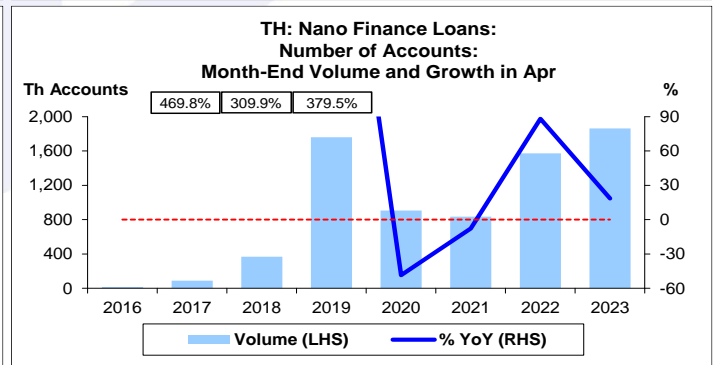
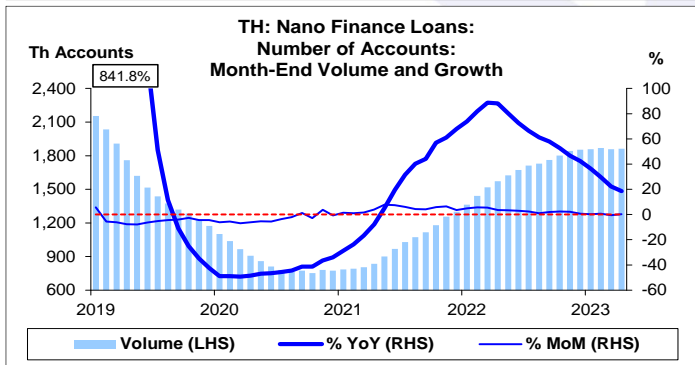
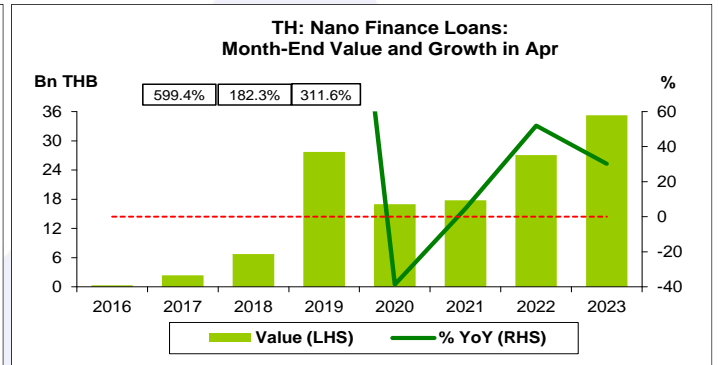
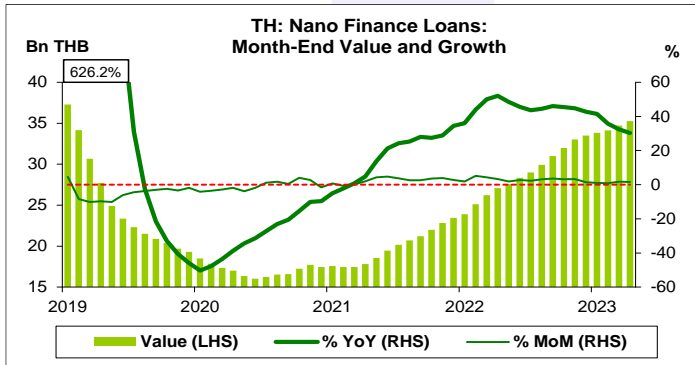
	All Periods			Same Periods		Latest
	Month	Quarter	Year	Quarter	Month	
Nano Finance Loans						
Value	5	5	5	5	5	Apr-23
Number of Accounts	5	5	5	5	5	Apr-23
Value per Account	3	3	2	3	3	Apr-23
Number of Providers	5	5	5	5	5	Apr-23

หมายเหตุ: 5 สูง 4 ค่อนข้างสูง 3 ปานกลาง 2 ค่อนข้างต่ำ 1 ต่ำ

อัตราการเปลี่ยนแปลงรายปี (ปี 2558-65)

%	Average YoY Growth	CAGR
Nano Finance Loans		
Value	248.2	115.9
Number of Accounts	269.7	119.8
Value per Account	0.6	-1.8
Number of Providers	42.2	32.4

*ข้อมูลปี 2558-65

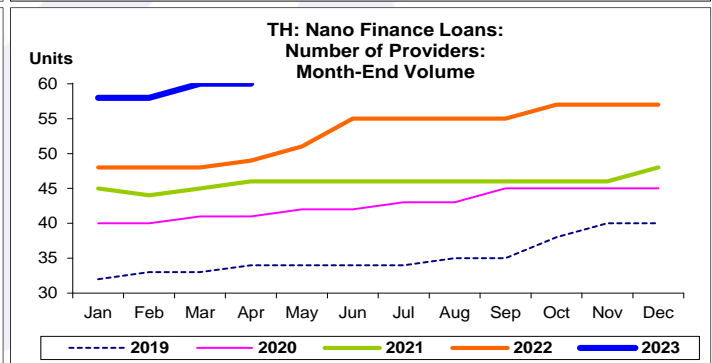
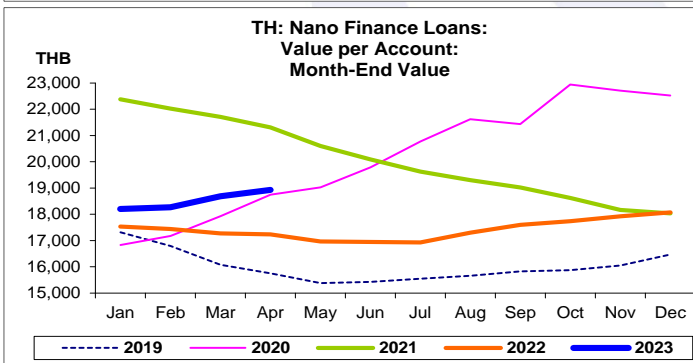
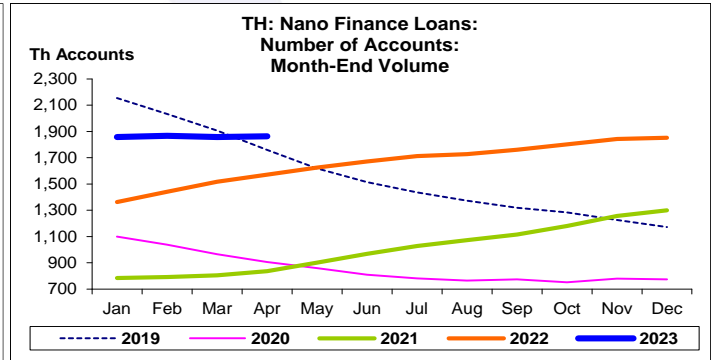
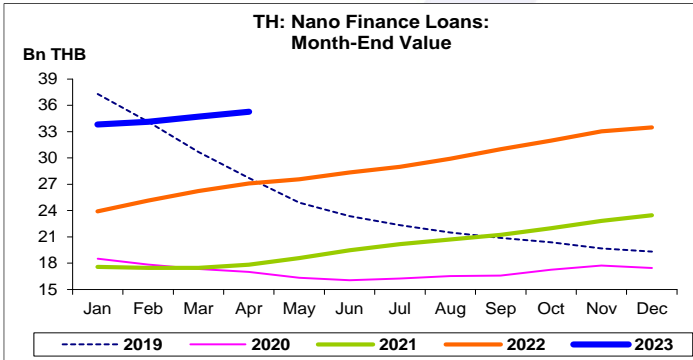
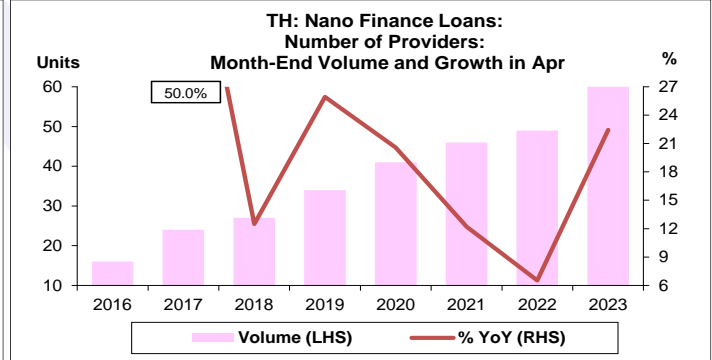
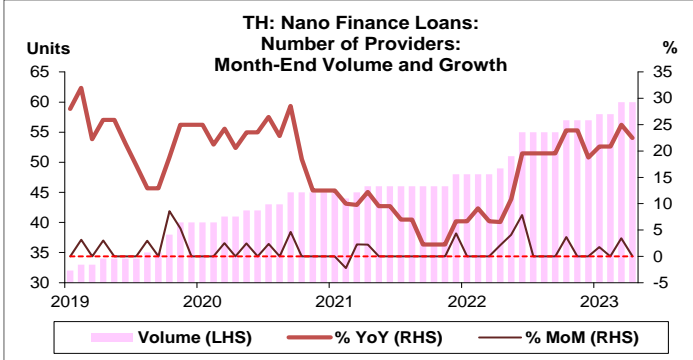
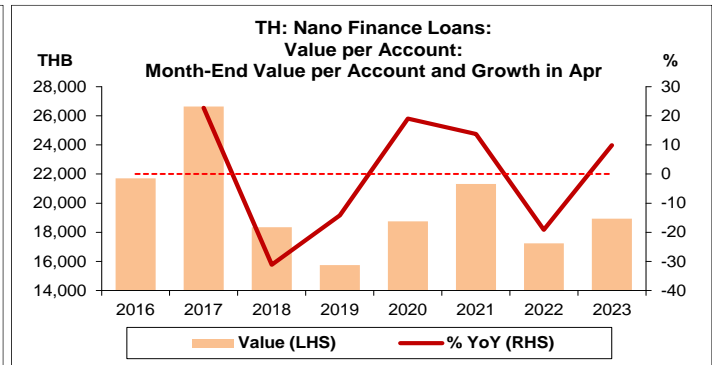
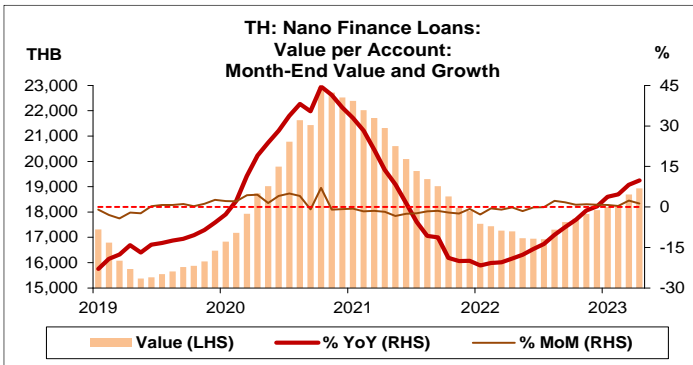


ที่มา: ธนาคารแห่งประเทศไทย (ธปท.)

หมายเหตุ: 1. สินเชื่อรายย่อยเพื่อการประกอบอาชีพ (Nano Finance) หมายถึง สินเชื่อบุคคลธรรมดาเพื่อใช้ในการประกอบอาชีพที่ไม่มีหลักทรัพย์ค้ำประกัน โดยมีวงเงินไม่เกิน 100,000 THB ต่อราย

2. สินเชื่อรายย่อยเพื่อการประกอบอาชีพ ไม่รวมถึง 1) การให้เช่าซื้อและการขายแล้วเช่ากลับคืน (Sale and Lease Back) ในรถยนต์ และรถจักรยานยนต์ 2) การให้สินเชื่อจำนำทะเบียนรถและรถจักรยานยนต์ 3) การให้เช่าซื้อและการให้เช่าแบบลีสซิงในสินค้าที่ผู้ประกอบการจำหน่ายเป็นทางการค้าปลีก 4) สินเชื่อเพื่อการเดินทางไม่ทำงานในต่างประเทศ และ 5) สินเชื่ออื่นตามที่ธนาคารแห่งประเทศไทยประกาศกำหนด

3. CAGR คือ Compound Annual Growth Rate





สินเชื่อย่อยเพื่อการประกอบอาชีพในไทย:
จุดสูงสุดและต่ำสุดในแต่ละช่วงเวลา ในระยะเวลา 9 ปี (ปี 2558-66)

	ค่าปัจจุบัน	% ค่าสูงสุด	% ค่าต่ำสุด	ค่าสูงสุด	Date	ค่าต่ำสุด	Date
Value (Bn THB)							
เทียบกับทุกช่วงเวลา							
เม.ย. 66	35.3	-5.4	185,500.0	37.3	ม.ค. 62	0.0	ก.ค. 58
Q1/66	34.7	-2.6	61,880.4	35.6	Q4/61	0.1	Q3/58
2565	33.5	-6.0	21,786.3	35.6	2561	0.2	2558
เทียบกับช่วงเวลาเดียวกัน							
เม.ย. 66	35.3	-	10,241.3	35.3	เม.ย. 66	0.3	เม.ย. 59
Q1/66	34.7	-	12,036.0	34.7	Q1/66	0.3	Q1/59
Number of Accounts (Th Accounts)							
เทียบกับทุกช่วงเวลา							
เม.ย. 66	1,862.7	-13.5	183,059.5	2,154.1	ม.ค. 62	1.0	ก.ค. 58
Q1/66	1,857.2	-8.9	60,832.3	2,038.8	Q4/61	3.0	Q3/58
2565	1,852.7	-9.1	24,721.5	2,038.8	2561	7.5	2558
เทียบกับช่วงเวลาเดียวกัน							
เม.ย. 66	1,862.7	-	11,755.5	1,862.7	เม.ย. 66	15.7	เม.ย. 59
Q1/66	1,857.2	-2.6	13,681.6	1,907.6	Q1/62	13.5	Q1/59
Value per Account (THB)							
เทียบกับทุกช่วงเวลา							
เม.ย. 66	18,931.3	-32.6	23.1	28,091.5	ต.ค. 60	15,375.6	พ.ค. 62
Q1/66	18,688.7	-33.5	21.2	28,086.4	Q3/60	15,424.4	Q2/62
2565	18,074.4	-30.1	9.7	25,841.2	2559	16,470.4	2562
เทียบกับช่วงเวลาเดียวกัน							
เม.ย. 66	18,931.3	-28.9	20.2	26,641.8	เม.ย. 60	15,746.9	เม.ย. 62
Q1/66	18,688.7	-29.7	16.2	26,569.7	Q1/60	16,078.3	Q1/62
Number of Providers (Units)							
เทียบกับทุกช่วงเวลา							
เม.ย. 66	60	0.0	1,400.0	60	มี.ค. 66	4	ก.ค. 58
Q1/66	60	-	1,100.0	60	Q1/66	5	Q3/58
2565	57	-	612.5	57	2565	8	2558
เทียบกับช่วงเวลาเดียวกัน							
เม.ย. 66	60	-	275.0	60	เม.ย. 66	16	เม.ย. 59
Q1/66	60	-	300.0	60	Q1/66	15	Q1/59