

กองทุนการออมแห่งชาติของไทย เดือน มี.ค. 2566

- มูลค่าทรัพย์สินสุทธิ (NAV) เดือน มี.ค. 66 อยู่ที่ 12,019.4 Mn THB ขยายตัว 9.8% YoY 0.8% MoM และ 3.0% YTD
- จำนวนสมาชิก เดือน มี.ค. 66 อยู่ที่ 2,221.4 พันคน หดตัว 2.0% YoY 0.3% MoM และ 1.0% YTD
- NAV ต่อสมาชิก เดือน มี.ค. 66 อยู่ที่ 5,410.8 THB ขยายตัว 12.1% YoY 1.1% MoM และ 4.0% YTD

การประเมินอันดับค่า อิงค่าต่ำสุด ค่าเฉลี่ย และค่าสูงสุด (ปี 2558-66)

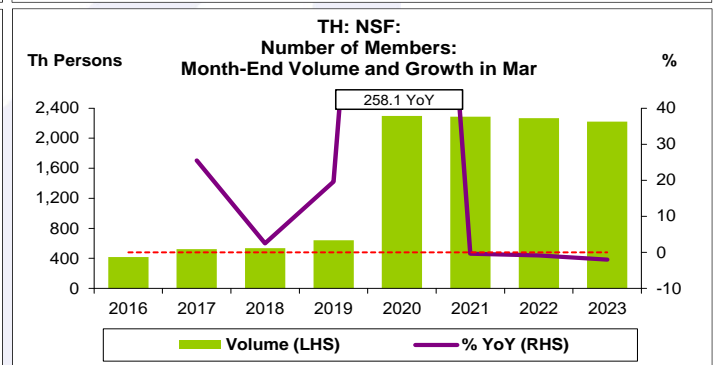
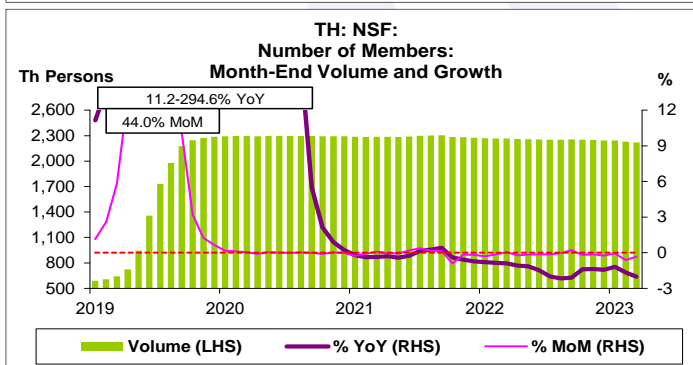
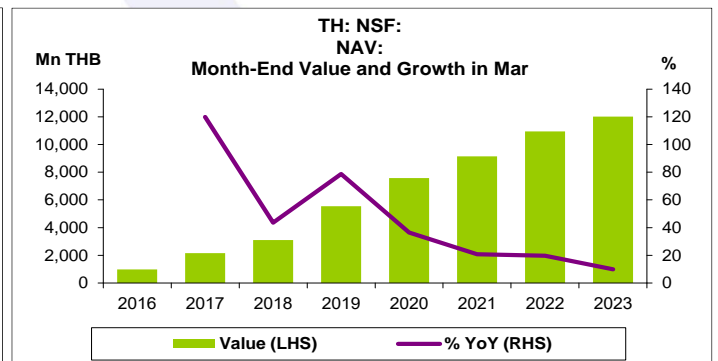
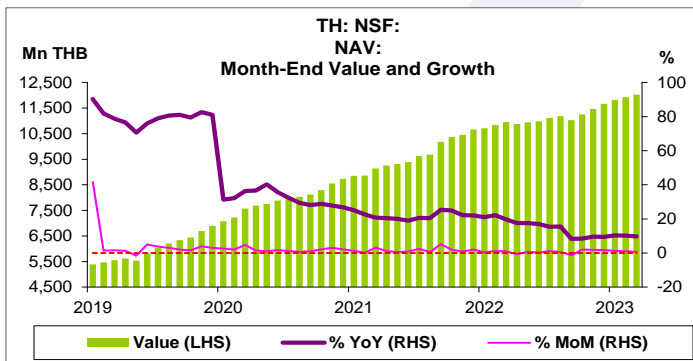
	All Periods			Same Periods		Latest
	Month	Quarter	Year	Quarter	Month	
National Savings Fund (NSF)						
NAV	5	5	5	5	5	Mar-23
Number of Members	5	5	5	5	5	Mar-23
NAV per Member	4	4	4	3	3	Mar-23

หมายเหตุ: 5 สูง 4 ค่อนข้างสูง 3 ปานกลาง 2 ค่อนข้างต่ำ 1 ต่ำ

อัตราการเปลี่ยนแปลงรายปี (ปี 2558-65)

%	Average YoY Growth	CAGR
National Savings Fund (NSF)		
NAV	53.7	48.0
Number of Members	47.8	28.3
NAV per Member	23.8	15.4

ข้อมูลปี 2558-65

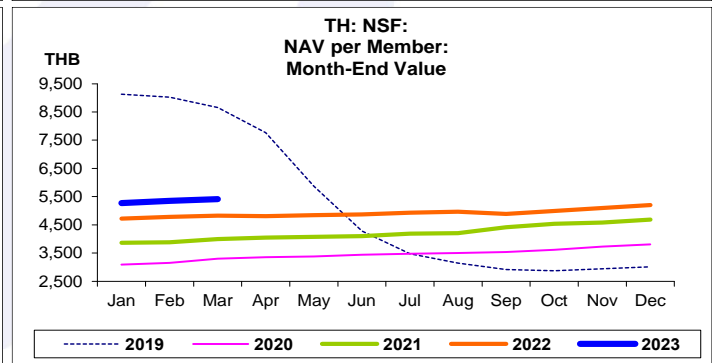
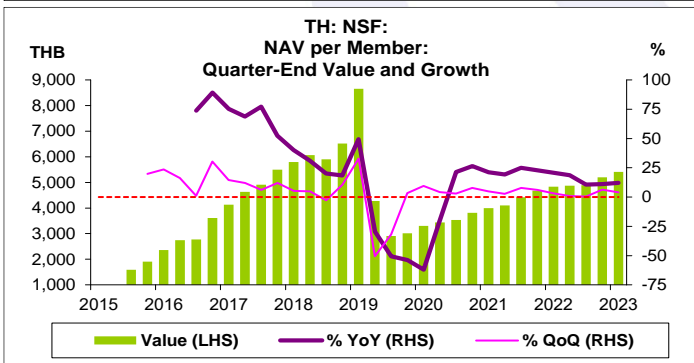
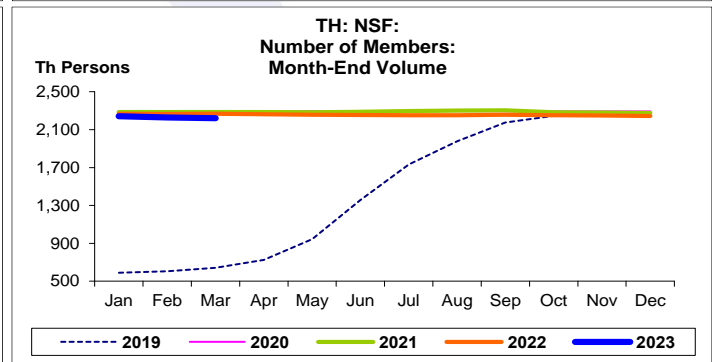
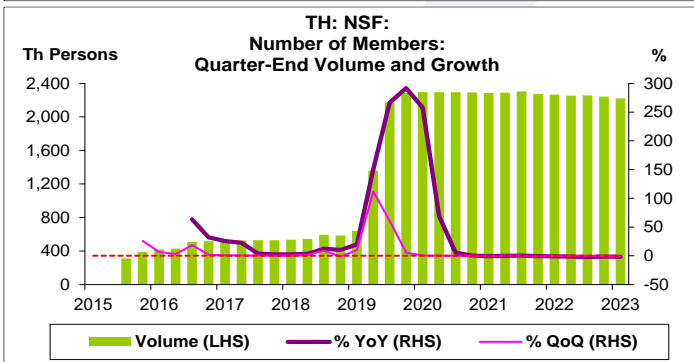
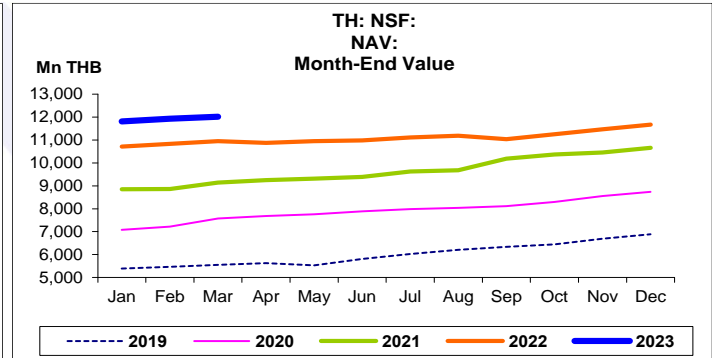
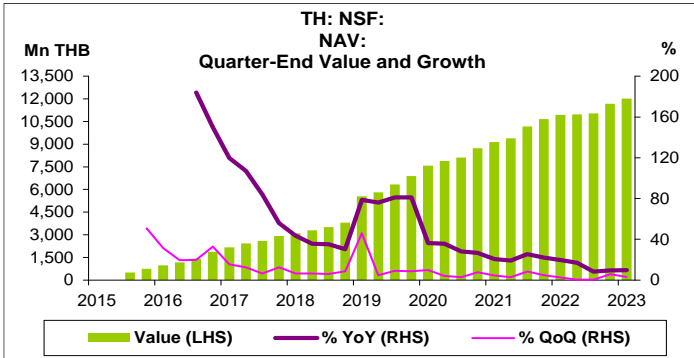
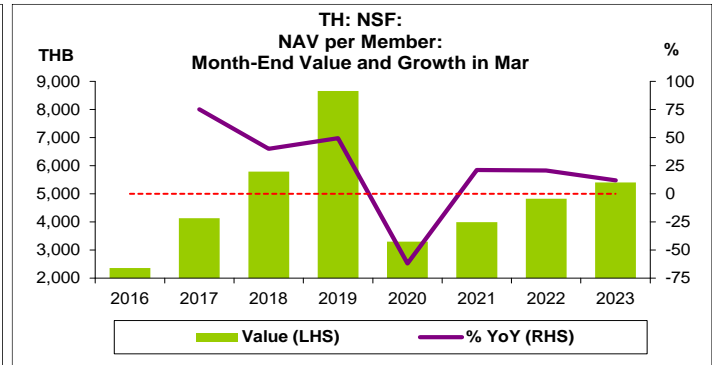
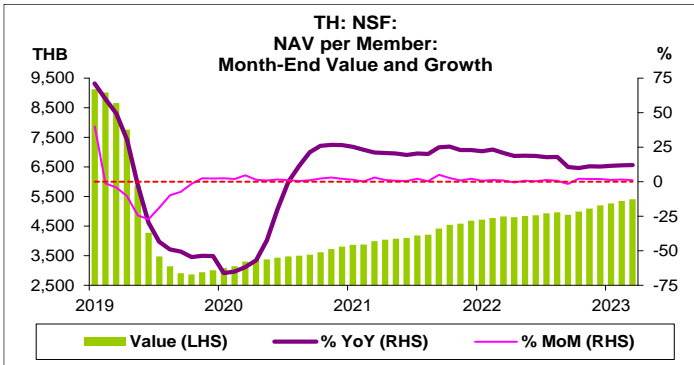


ที่มา: กองทุนการออมแห่งชาติ

หมายเหตุ: 1. NAV ก่อนเดือน ม.ค. 62 เป็นข้อมูลเฉพาะส่วนของสมาชิก และตั้งแต่เดือน ม.ค. 62 เป็นข้อมูลส่วนของสมาชิกรวมกับส่วนที่รัฐบาลสมทบ

2. ข้อมูลกองทุนการออมแห่งชาติ มีข้อมูลตั้งแต่ เดือน ส.ค. 58

3. CAGR คือ Compound Annual Growth Rate





กองทุนการออมแห่งชาติ:
 จุดสูงสุดและต่ำสุดในแต่ละช่วงเวลา ในระยะเวลา 9 ปี (ปี 2558-66)

	ค่าปัจจุบัน	% ค่าสูงสุด	% ค่าต่ำสุด	ค่าสูงสุด	Date	ค่าต่ำสุด	Date
NAV (Mn THB)							
เทียบกับทุกช่วงเวลา							
มี.ค. 66	12,019.4	-	3,239.7	12,019.4	มี.ค. 66	359.9	ส.ค. 58
Q1/66	12,019.4	-	2,320.8	12,019.4	Q1/66	496.5	Q3/58
2565	11,668.7	-	1,458.9	11,668.7	2565	748.5	2558
เทียบกับช่วงเวลาเดียวกัน							
มี.ค. 66	12,019.4	-	1,122.0	12,019.4	มี.ค. 66	983.6	มี.ค. 59
Q1/66	12,019.4	-	1,122.0	12,019.4	Q1/66	983.6	Q1/59
Number of Members (Th Persons)							
เทียบกับทุกช่วงเวลา							
มี.ค. 66	2,221.4	-3.6	922.7	2,304.7	ก.ย. 64	217.2	ส.ค. 58
Q1/66	2,221.4	-3.6	613.4	2,304.7	Q3/64	311.4	Q3/58
2565	2,243.7	-2.2	472.8	2,293.2	2563	391.7	2558
เทียบกับช่วงเวลาเดียวกัน							
มี.ค. 66	2,221.4	-3.2	433.0	2,295.5	มี.ค. 63	416.7	มี.ค. 59
Q1/66	2,221.4	-3.2	433.0	2,295.5	Q1/63	416.7	Q1/59
NAV per Member (THB)							
เทียบกับทุกช่วงเวลา							
มี.ค. 66	5,410.8	-40.7	239.3	9,127.9	ม.ค. 62	1,594.5	ก.ย. 58
Q1/66	5,410.8	-37.5	239.3	8,658.0	Q1/62	1,594.5	Q3/58
2565	5,200.5	-20.2	172.2	6,517.9	2561	1,910.7	2558
เทียบกับช่วงเวลาเดียวกัน							
มี.ค. 66	5,410.8	-37.5	129.3	8,658.0	มี.ค. 62	2,360.2	มี.ค. 59
Q1/66	5,410.8	-37.5	129.3	8,658.0	Q1/62	2,360.2	Q1/59