



จำนวนหมายเลขโทรศัพท์พื้นฐานในไทย เดือน ธ.ค. 2562

- จำนวนหมายเลขโทรศัพท์พื้นฐาน เดือน ธ.ค. 62 อยู่ที่ 2.61 ล้านเลขหมาย หดตัว 10.9% YoY และ 3.0% QoQ

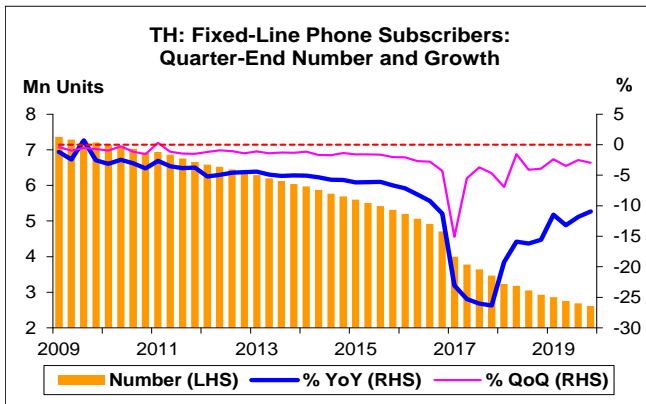
การประเมินอันดับค่า อิงค่าต่ำสุด ค่าเฉลี่ย และค่าสูงสุด (ปี 2552-62)

	All Periods		Same Periods	Latest
	Quarter	Year	Quarter	
Fixed-Line Phone Subscribers	1	1	1	Dec-19
Penetration Rates				
Subscribers per Population	1	1	1	Dec-19
Subscribers per Household	1	1	1	Dec-19

หมายเหตุ: 5 สูง 4 ค่อนข้างสูง 3 ปานกลาง 2 ค่อนข้างต่ำ 1 ต่ำ

อัตราการเปลี่ยนแปลงรายปี (ปี 2552-62)

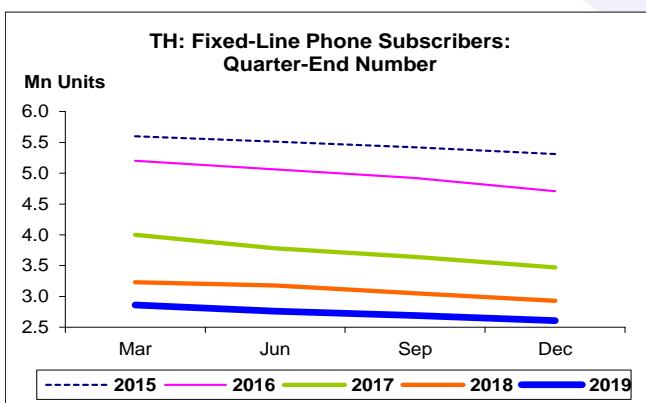
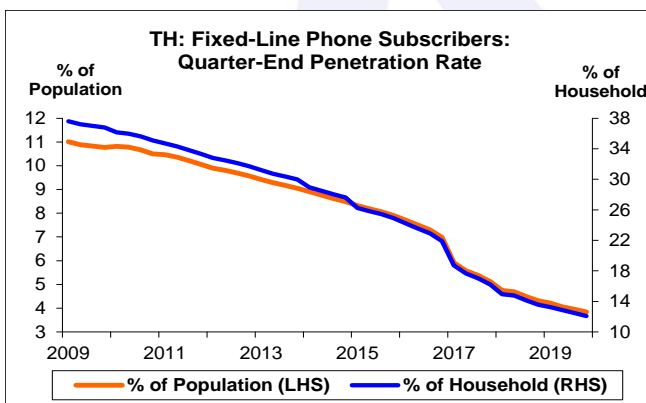
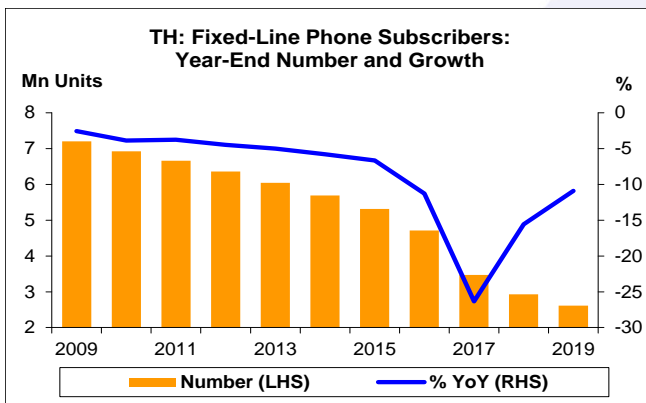
%	Average YoY Growth	CAGR
Fixed-Line Phone Subscribers	-8.8	-9.0



- จำนวนหมายเลขโทรศัพท์พื้นฐาน เดือน ธ.ค. 62 อยู่ที่ 2.61 ล้านเลขหมาย ต่ำสุดนับตั้งแต่ Q1/52 โดยหดตัว 10.9% YoY หดตัวติดต่อกันเป็นไตรมาสที่ 41 และหดตัว 3.0% QoQ หดตัวติดต่อกันเป็นไตรมาสที่ 35

- สัดส่วนหมายเลขโทรศัพท์พื้นฐานต่อจำนวนประชากร เดือน ธ.ค. 62 อยู่ที่ 3.84% ต่ำสุดนับตั้งแต่ Q1/52 โดยลดลงจาก 4.32% และ 3.95% ในช่วงเดียวกันของปีก่อน และไตรมาสก่อน ตามลำดับ

- สัดส่วนหมายเลขโทรศัพท์พื้นฐานต่อจำนวนครัวเรือน เดือน ธ.ค. 62 อยู่ที่ 12.10% ต่ำสุดนับตั้งแต่ Q1/52 โดยลดลงจาก 13.58% และ 12.47% ในช่วงเดียวกันของปีก่อน และไตรมาสก่อน ตามลำดับ





จำนวนหมายเลขโทรศัพท์พื้นฐาน:

จุดสูงสุดและต่ำสุดในแต่ละช่วงเวลา ในระยะเวลา 11 ปี (ปี 2552-62)

Mn Units	ค่าปัจจุบัน	% จาก ค่าสูงสุด	% จาก ค่าต่ำสุด	ค่าสูงสุด	Date	ค่าต่ำสุด	Date
Fixed-Line Phone Subscribers							
เทียบกับทุกช่วงเวลา							
Q4/62	2.61	-64.5	-	7.36	Q1/52	2.61	Q4/62
2562	2.61	-63.8	-	7.20	2552	2.61	2562
เทียบกับช่วงเวลาเดียวกัน							
Q4/62	2.61	-63.8	-	7.20	Q4/52	2.61	Q4/62
%	ค่าปัจจุบัน	ผลต่างจาก ค่าสูงสุด	ผลต่างจาก ค่าต่ำสุด	ค่าสูงสุด	Date	ค่าต่ำสุด	Date
Penetration Rate - Subscribers per Population							
เทียบกับทุกช่วงเวลา							
Q4/62	3.84	-7.17	-	11.01	Q1/52	3.84	Q4/62
2562	3.84	-6.93	-	10.77	2552	3.84	2562
เทียบกับช่วงเวลาเดียวกัน							
Q4/62	3.84	-6.93	-	10.77	Q4/52	3.84	Q4/62
Penetration Rate - Subscribers per Household							
เทียบกับทุกช่วงเวลา							
Q4/62	12.10	-25.51	-	37.61	Q1/52	12.10	Q4/62
2562	12.10	-24.70	-	36.80	2552	12.10	2562
เทียบกับช่วงเวลาเดียวกัน							
Q4/62	12.10	-24.70	-	36.80	Q4/52	12.10	Q4/62