

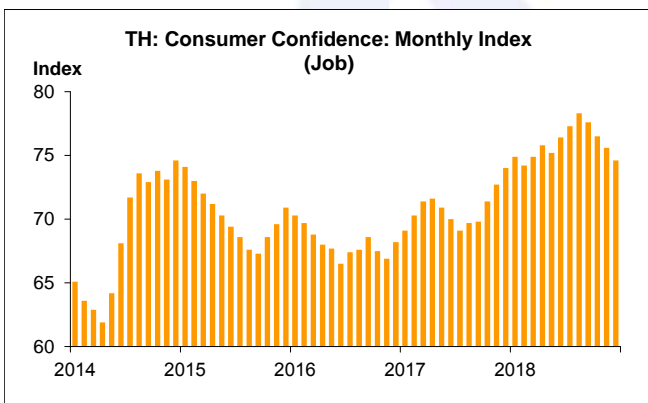
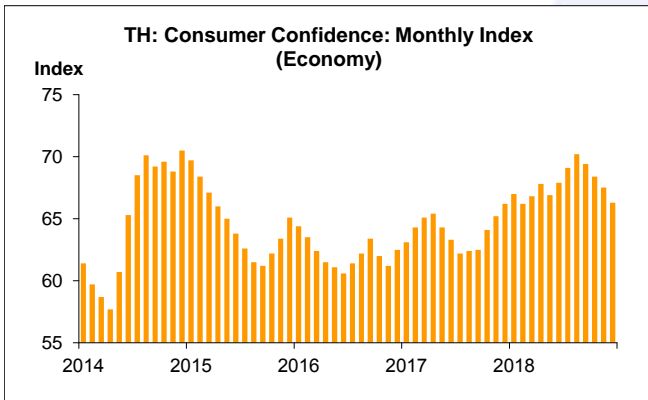
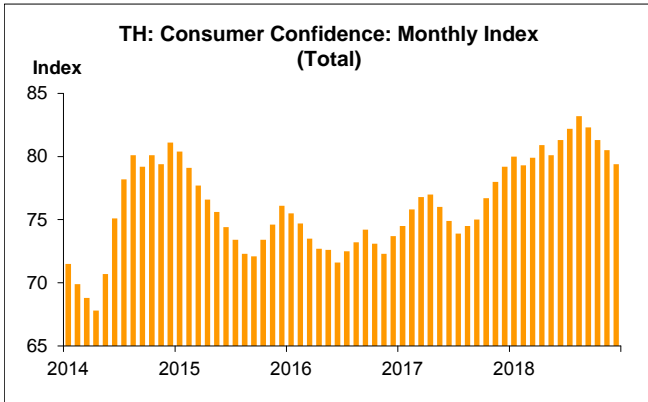
**ดัชนีความเชื่อมั่นผู้บริโภคของไทย เดือน ธ.ค. 2561**

- ดัชนีความเชื่อมั่นผู้บริโภค เดือน ธ.ค. 61 อยู่ที่ 79.4 เพิ่มขึ้นจากช่วงเดียวกันของปีก่อน แต่ลดลงจากเดือนก่อน หากพิจารณา ปี 61 เฉลี่ย 80.9 เพิ่มขึ้นจากปีก่อน
- องค์ประกอบของดัชนีความเชื่อมั่นผู้บริโภค เดือน ธ.ค. 61 เมื่อเทียบกับช่วงเดียวกันของปีก่อน เพิ่มขึ้นเกือบทุกตัว ยกเว้น ดัชนีความเชื่อมั่นเกี่ยวกับรายได้ในอนาคต หากเทียบกับเดือนก่อน ลดลงทุกตัว หากพิจารณา ปี 61 เมื่อเทียบกับปีก่อน เพิ่มขึ้นทุกตัว

**การประเมินอันดับค่า อิงค่าต่ำสุด ค่าเฉลี่ย และค่าสูงสุด (ปี 2550-60)**

	All Periods			Same Periods			Latest
	Month	Quarter	Year	YTD	Quarter	Month	
<b>Consumer Confidence Index</b>	4	4	5	5	5	4	Dec-18
Economy	3	3	3	3	3	3	Dec-18
Job	4	5	5	5	5	5	Dec-18
Expected Income	4	4	5	5	5	4	Dec-18

หมายเหตุ: **5** สูง **4** ค่อนข้างสูง **3** ปานกลาง **2** ค่อนข้างต่ำ **1** ต่ำ



- ดัชนีความเชื่อมั่นผู้บริโภค (CCI) เดือน ธ.ค. 61 อยู่ที่ 79.4 เพิ่มขึ้นจาก 79.2 ในช่วงเดียวกันของปีก่อน แต่ลดลงจาก 80.5 ในเดือนก่อน หากพิจารณา ปี 61 เฉลี่ย 80.9 เพิ่มขึ้นจาก 76.0 ในปีก่อน ทั้งนี้ สูงกว่าค่าเฉลี่ยของปี 51-60 ที่ 76.7 และสูงสุดเมื่อเทียบกับปี 51-60

- CCI Q4/61 เฉลี่ย 80.4 เพิ่มขึ้นจาก 78.0 ในช่วงเดียวกันของปีก่อน แต่ลดลงจาก 82.6 ในไตรมาสก่อน

- องค์ประกอบของ CCI 3 ตัว ได้แก่ ดัชนีความเชื่อมั่นเกี่ยวกับเศรษฐกิจโดยรวม ดัชนีความเชื่อมั่นเกี่ยวกับการหางานทำโดยรวม และดัชนีความเชื่อมั่นเกี่ยวกับรายได้ในอนาคต

**ดัชนีความเชื่อมั่นเกี่ยวกับเศรษฐกิจโดยรวม**

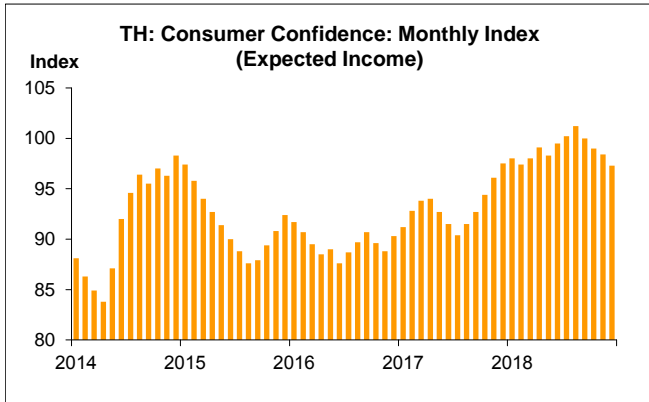
- ดัชนีความเชื่อมั่นเกี่ยวกับเศรษฐกิจโดยรวม เดือน ธ.ค. 61 อยู่ที่ 66.3 เพิ่มขึ้นจาก 66.2 ในช่วงเดียวกันของปีก่อน แต่ลดลงจาก 67.5 ในเดือนก่อน หากพิจารณา ปี 61 เฉลี่ย 67.8 เพิ่มขึ้นจาก 64.0 ในปีก่อน ทั้งนี้ สูงกว่าค่าเฉลี่ยของปี 51-60 ที่ 67.2

- ดัชนีความเชื่อมั่นเกี่ยวกับเศรษฐกิจโดยรวม Q4/61 เฉลี่ย 67.4 เพิ่มขึ้นจาก 65.2 ในช่วงเดียวกันของปีก่อน แต่ลดลงจาก 69.6 ในไตรมาสก่อน

**ดัชนีความเชื่อมั่นเกี่ยวกับการหางานทำโดยรวม**

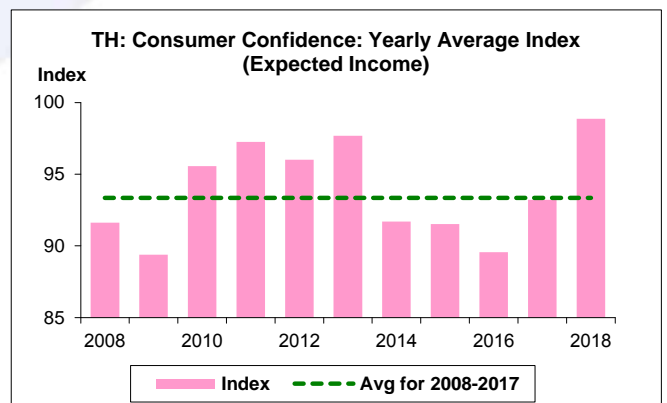
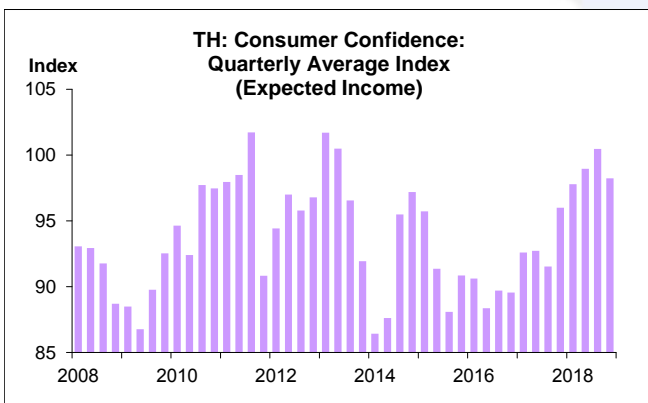
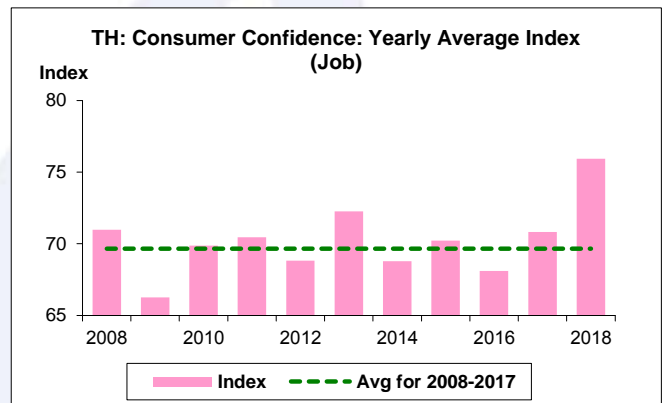
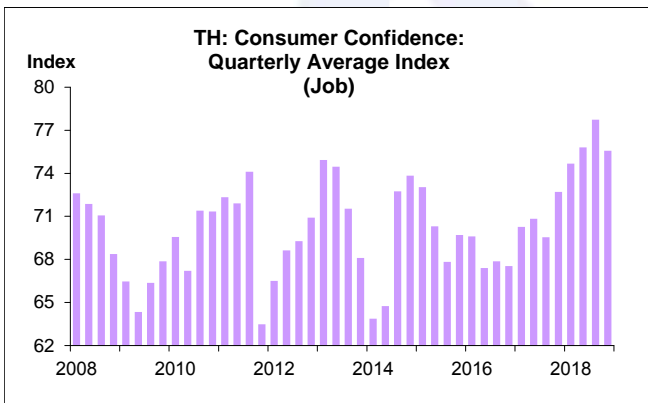
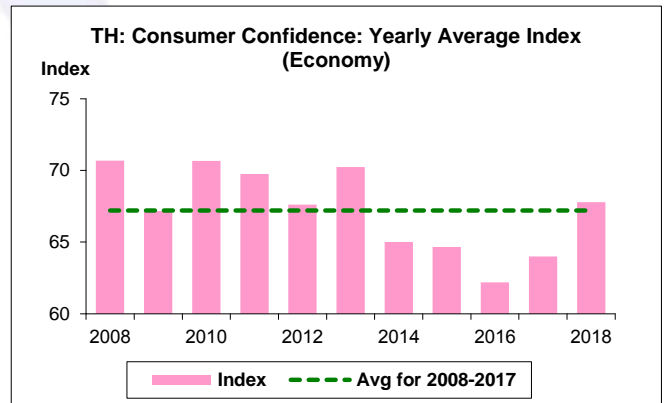
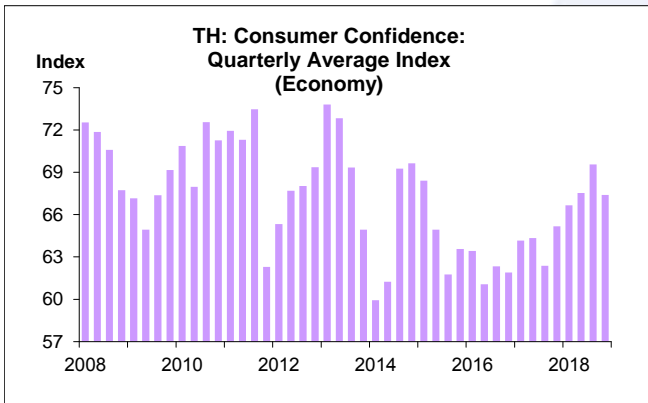
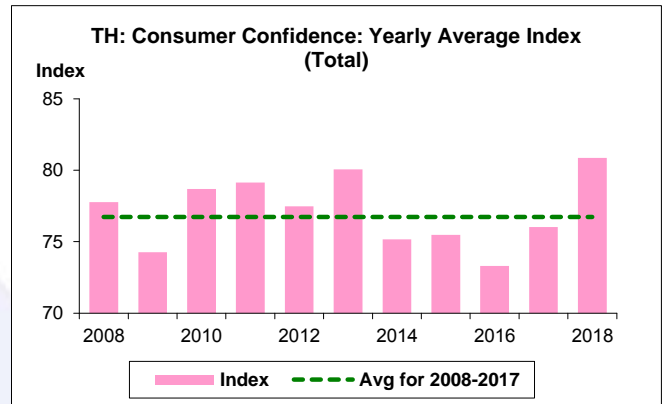
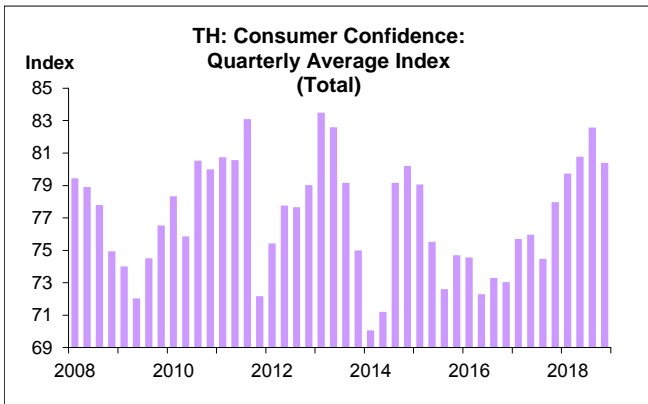
- ดัชนีความเชื่อมั่นเกี่ยวกับการหางานทำโดยรวม เดือน ธ.ค. 61 อยู่ที่ 74.6 เพิ่มขึ้นจาก 74.0 ในช่วงเดียวกันของปีก่อน แต่ลดลงจาก 75.6 ในเดือนก่อน หากพิจารณา ปี 61 เฉลี่ย 75.9 เพิ่มขึ้นจาก 70.8 ในปีก่อน ทั้งนี้ สูงกว่าค่าเฉลี่ยของปี 51-60 ที่ 69.7 และสูงสุดเมื่อเทียบกับปี 51-60

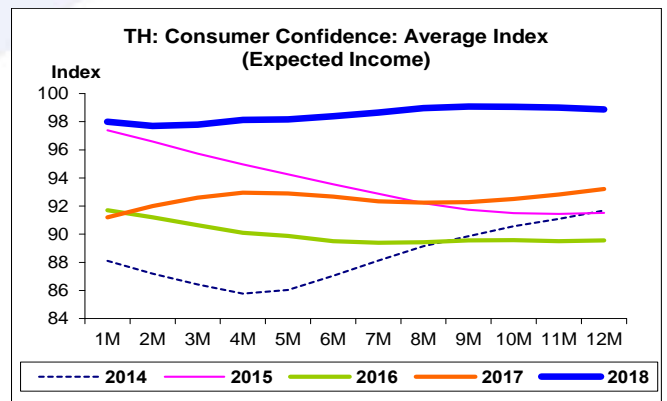
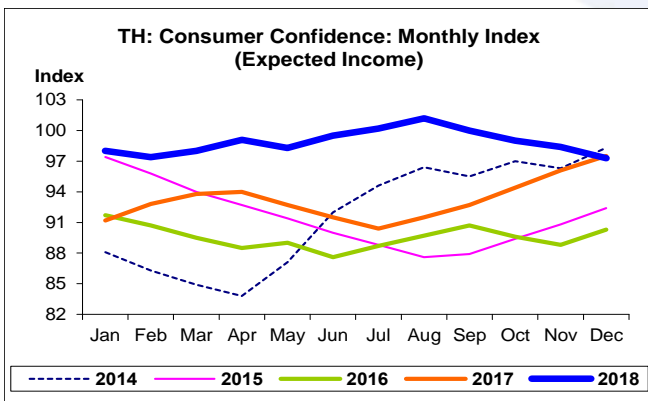
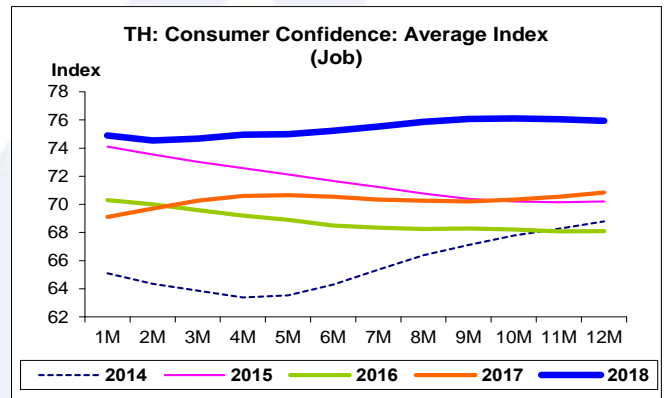
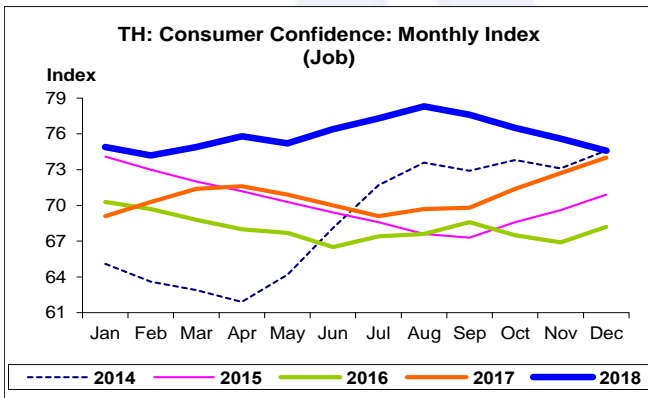
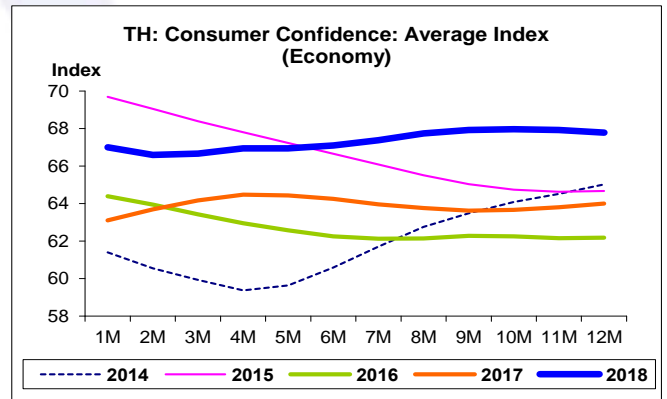
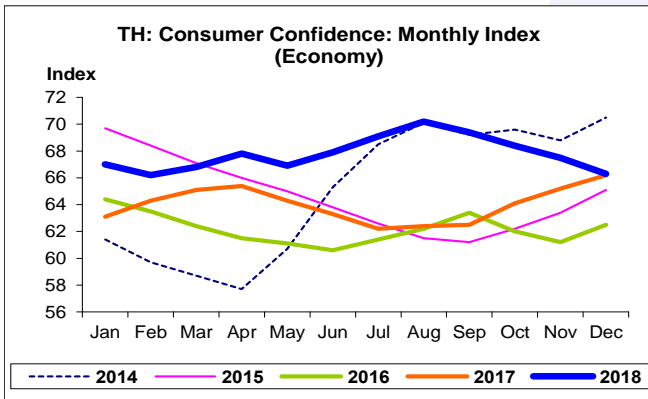
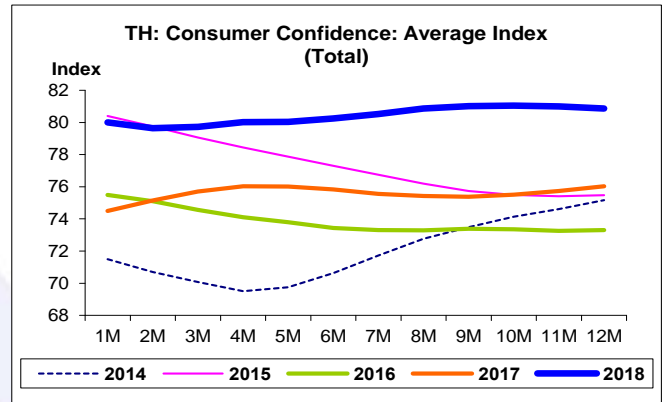
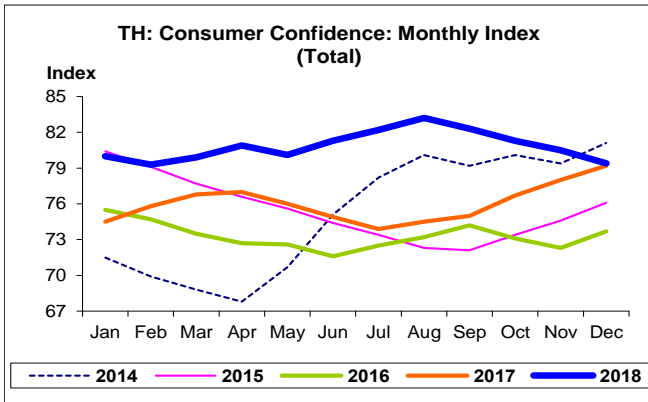
- ดัชนีความเชื่อมั่นเกี่ยวกับการหางานทำโดยรวม Q4/61 เฉลี่ย 75.6 เพิ่มขึ้นจาก 72.7 ในช่วงเดียวกันของปีก่อน แต่ลดลงจาก 77.7 ในไตรมาสก่อน



**ดัชนีความเชื่อมั่นเกี่ยวกับรายได้ในอนาคต**

- ดัชนีความเชื่อมั่นเกี่ยวกับรายได้ในอนาคต เดือน ธ.ค. 61 อยู่ที่ 97.3 ลดลงจาก 97.5 และ 98.4 ในช่วงเดียวกันของปีก่อน และเดือนก่อน ตามลำดับ หากพิจารณา ปี 61 เฉลี่ย 98.9 เพิ่มขึ้นจาก 93.2 ในปีก่อน ทั้งนี้ สูงกว่าค่าเฉลี่ยของปี 51-60 ที่ 93.4 และสูงสุดเมื่อเทียบกับปี 51-60
- ดัชนีความเชื่อมั่นเกี่ยวกับรายได้ในอนาคต Q4/61 เฉลี่ย 98.2 เพิ่มขึ้นจาก 96.0 ในช่วงเดียวกันของปีก่อน แต่ลดลงจาก 100.5 ในไตรมาสก่อน





ดัชนีความเชื่อมั่นผู้บริโภค:

จุดสูงสุดและต่ำสุดในแต่ละช่วงเวลา ในระยะเวลา 11 ปี (ปี 2551-61)

	ค่าปัจจุบัน	ผลต่างจาก ค่าสูงสุด	ผลต่างจาก ค่าต่ำสุด	ค่าสูงสุด	Date	ค่าต่ำสุด	Date
<b>Consumer Confidence Index</b>							
เทียบกับทุกช่วงเวลา							
ธ.ค. 61	79.4	-5.4	11.6	84.8	มี.ค. 56	67.8	เม.ย. 57
Q4/61	80.4	-3.1	10.3	83.5	Q1/56	70.1	Q1/57
2561	80.9	-	7.6	80.9	2561	73.3	2559
เทียบกับช่วงเวลาเดียวกัน							
ธ.ค. 61	79.4	-1.7	6.3	81.1	ธ.ค. 57	73.1	ธ.ค. 54
Q4/61	80.4	-	8.2	80.4	Q4/61	72.2	Q4/54
<b>Economy</b>							
เทียบกับทุกช่วงเวลา							
ธ.ค. 61	66.3	-8.7	8.6	75.0	มี.ค. 56	57.7	เม.ย. 57
Q4/61	67.4	-6.4	7.5	73.8	Q1/56	59.9	Q1/57
2561	67.8	-2.9	5.6	70.7	2551	62.2	2559
เทียบกับช่วงเวลาเดียวกัน							
ธ.ค. 61	66.3	-5.6	3.8	71.9	ธ.ค. 53	62.5	ธ.ค. 59
Q4/61	67.4	-3.9	5.5	71.3	Q4/53	61.9	Q4/59
<b>Job</b>							
เทียบกับทุกช่วงเวลา							
ธ.ค. 61	74.6	-3.7	12.7	78.3	ส.ค. 61	61.9	เม.ย. 57
Q4/61	75.6	-2.2	12.1	77.7	Q3/61	63.5	Q4/54
2561	75.9	-	9.7	75.9	2561	66.3	2552
เทียบกับช่วงเวลาเดียวกัน							
ธ.ค. 61	74.6	0.0	10.4	74.6	ธ.ค. 57	64.2	ธ.ค. 54
Q4/61	75.6	-	12.1	75.6	Q4/61	63.5	Q4/54
<b>Expected Income</b>							
เทียบกับทุกช่วงเวลา							
ธ.ค. 61	97.3	-5.6	13.5	102.9	มี.ค. 56	83.8	เม.ย. 57
Q4/61	98.2	-3.5	11.8	101.7	Q3/54	86.4	Q1/57
2561	98.9	-	9.5	98.9	2561	89.4	2552
เทียบกับช่วงเวลาเดียวกัน							
ธ.ค. 61	97.3	-1.4	8.5	98.7	ธ.ค. 53	88.8	ธ.ค. 51
Q4/61	98.2	-	9.5	98.2	Q4/61	88.7	Q4/51