

ข้อหาคดีอาญาของไทย เดือน ธ.ค. 2561

- ข้อหาคดีอาญา เดือน ธ.ค. 61 จำนวน 33,724 ข้อหา ขยายตัว 4.9% YoY แต่หดตัว 12.6% MoM หากพิจารณา ปี 61 จำนวน 425,215 ข้อหา ขยายตัวถึง 20.0% YoY
- ข้อหาคดีชีวิต ร่างกาย และเพศ เดือน ธ.ค. 61 จำนวน 1,403 ข้อหา หดตัว 5.3% YoY และ 7.0% MoM หากพิจารณา ปี 61 จำนวน 17,437 ข้อหา หดตัว 4.7% YoY
- ข้อหาคดีประทุษร้ายต่อทรัพย์สิน เดือน ธ.ค. 61 จำนวน 4,194 ข้อหา หดตัว 11.5% YoY และ 8.1% MoM หากพิจารณา ปี 61 จำนวน 52,874 ข้อหา หดตัว 6.4% YoY
- ข้อหาคดียาเสพติด เดือน ธ.ค. 61 จำนวน 28,127 ข้อหา ขยายตัว 8.4% YoY แต่หดตัว 13.5% MoM หากพิจารณา ปี 61 จำนวน 354,904 ข้อหา ขยายตัวถึง 27.0% YoY

การประเมินอันดับค่า อิงค่าต่ำสุด ค่าเฉลี่ย และค่าสูงสุด (ปี 2551-61)

	All Periods			Same Periods			Latest
	Month	Quarter	Year	YTD	Quarter	Month	
Criminal Charges	3	4	4	4	4	3	Dec-18
Life, Body and Sexuality	2	1	1	1	1	1	Dec-18
Property	3	3	3	3	3	2	Dec-18
Drug	3	4	4	4	4	3	Dec-18

หมายเหตุ: **5** สูง **4** ค่อนข้างสูง **3** ปานกลาง **2** ค่อนข้างต่ำ **1** ต่ำ

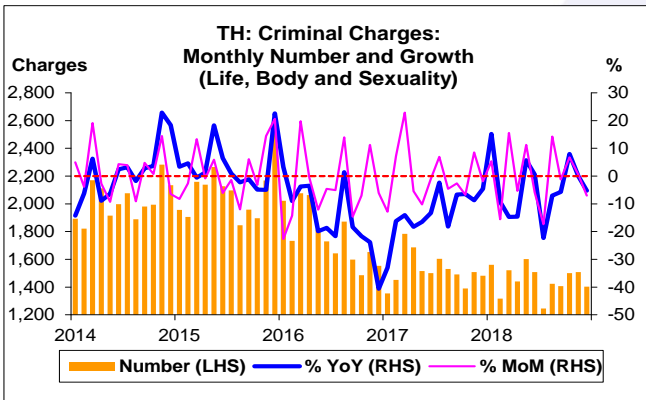
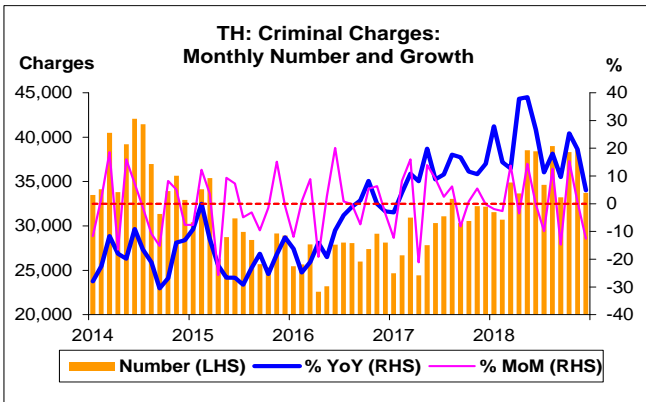
อัตราการเปลี่ยนแปลงรายปี (ปี 2551-61)

%	Average YoY Growth	CAGR
Criminal Charges	5.8	4.8
Life, Body and Sexuality	-6.9	-7.2
Property	-2.3	-2.9
Drug	10.9	8.7

ที่มา: สำนักงานตำรวจแห่งชาติ

หมายเหตุ: 1. ข้อหาคดีอาญา คือ ข้อหาคดีอาญาที่ตำรวจได้รับแจ้งในแต่ละเดือน

2. CAGR คือ Compound Annual Growth Rate

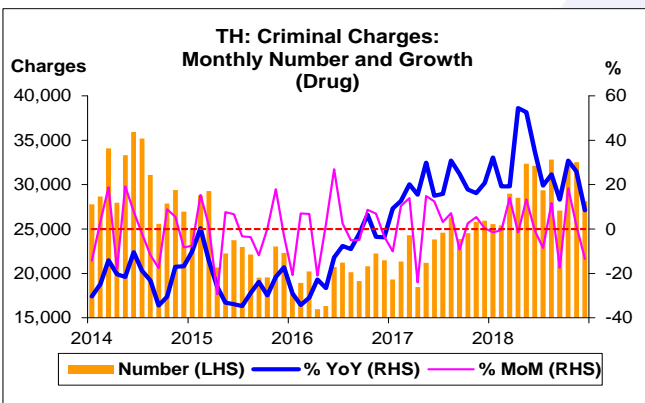
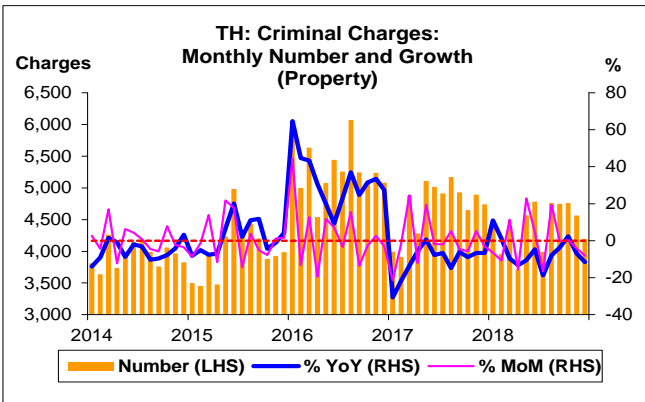


ข้อหาคดีอาญา

- ข้อหาคดีอาญา เดือน ธ.ค. 61 จำนวน 33,724 ข้อหา ขยายตัว 4.9% YoY ขยายตัวติดต่อกันเป็นเดือนที่ 23 แต่หดตัว 12.6% MoM หากพิจารณา ปี 61 จำนวน 425,215 ข้อหา ขยายตัวถึง 20.0% YoY ขยายตัวติดต่อกันเป็นปีที่ 2 ทั้งนี้ สูงกว่าค่าเฉลี่ยในช่วงเดียวกันของปี 51-60 ที่ 386,927 ข้อหา อยู่ 9.9% และสูงกว่าช่วงเดียวกันของปี 58 อยู่ 6.4% CAGR
- ข้อหาคดีอาญา Q4/61 จำนวน 110,634 ข้อหา ขยายตัว 16.5% YoY ขยายตัวติดต่อกันเป็นไตรมาสที่ 9 และขยายตัว 3.5% QoQ
- ข้อหาคดีอาญา ประกอบด้วย ข้อหาคดีชีวิต ร่างกาย และเพศ (Life, Body and Sexuality) ข้อหาคดีประทุษร้ายต่อทรัพย์สิน (Property) และข้อหาคดียาเสพติด (Drug) โดยเดือน ธ.ค. 61 คิดเป็น 4.2% 12.4% และ 83.4% ของข้อหาคดีอาญาทั้งหมด ตามลำดับ หากพิจารณา ปี 61 คิดเป็น 4.1% 12.4% และ 83.5% ของข้อหาคดีอาญาทั้งหมด ตามลำดับ ส่วน Q4/61 คิดเป็น 4.0% 12.2% และ 83.8% ของข้อหาคดีอาญาทั้งหมด ตามลำดับ

ข้อหาคดีชีวิต ร่างกาย และเพศ

- ข้อหาคดีชีวิต ร่างกาย และเพศ เดือน ธ.ค. 61 จำนวน 1,403 ข้อหา หดตัว 5.3% YoY และ 7.0% MoM หากพิจารณา ปี 61 จำนวน 17,437 ข้อหา หดตัว 4.7% YoY หดตัวติดต่อกันเป็นปีที่ 3 ทั้งนี้ ต่ำกว่าค่าเฉลี่ยในช่วงเดียวกันของปี 51-60 ที่ 25,958 ข้อหา อยู่ถึง 32.8% และต่ำสุดเมื่อเทียบกับช่วงเดียวกันของปี 51-60
- ข้อหาคดีชีวิต ร่างกาย และเพศ Q4/61 จำนวน 4,413 ข้อหา ขยายตัวเพียง 0.8% YoY ขยายตัวเป็นครั้งแรก หลังจากหดตัวติดต่อกัน 11 ไตรมาส และขยายตัว 8.3% QoQ

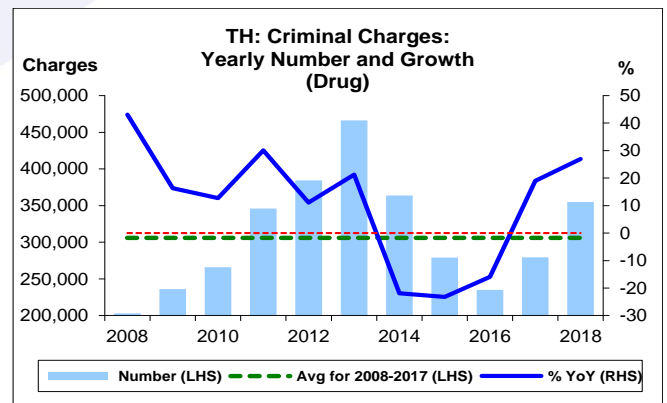
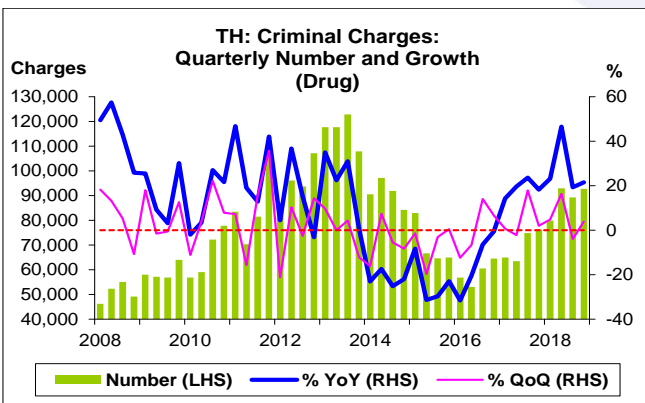
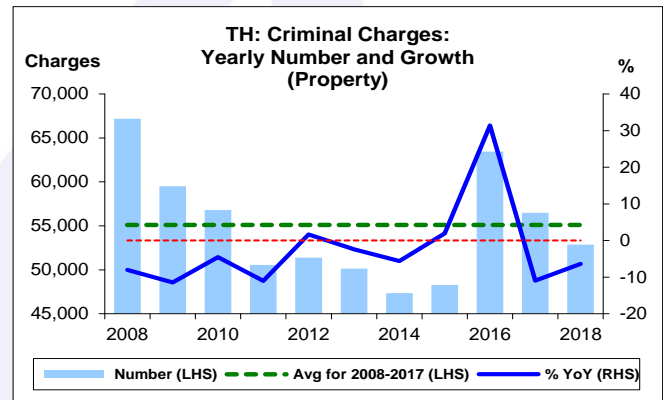
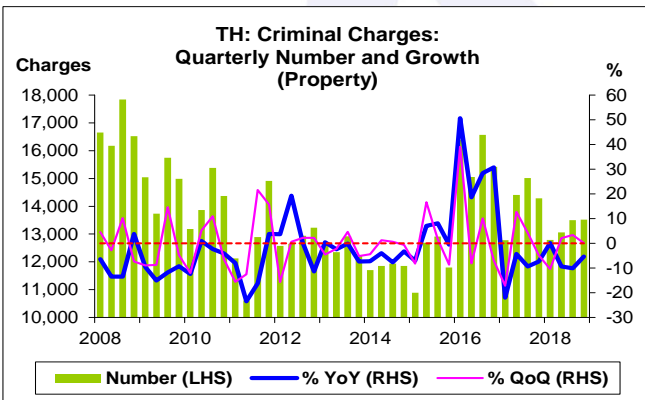
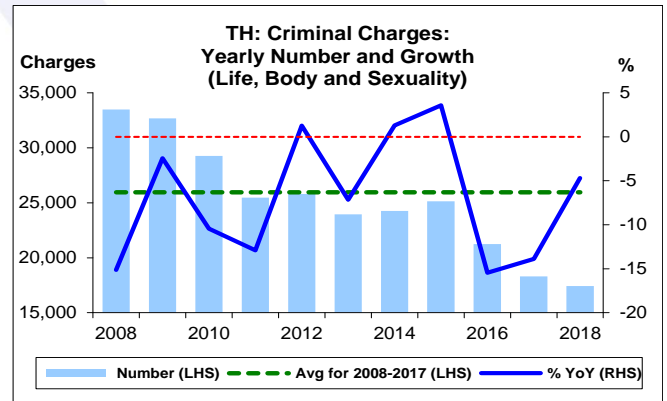
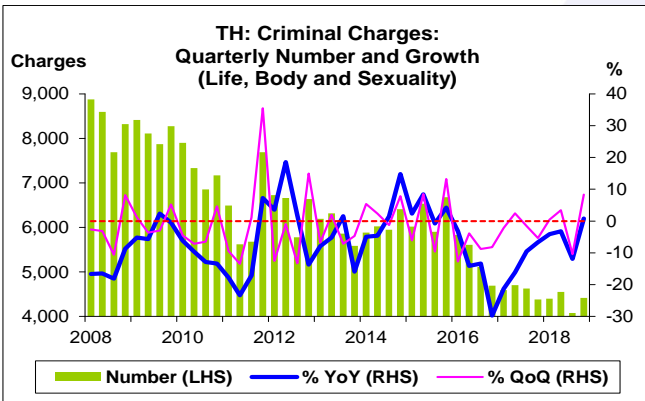
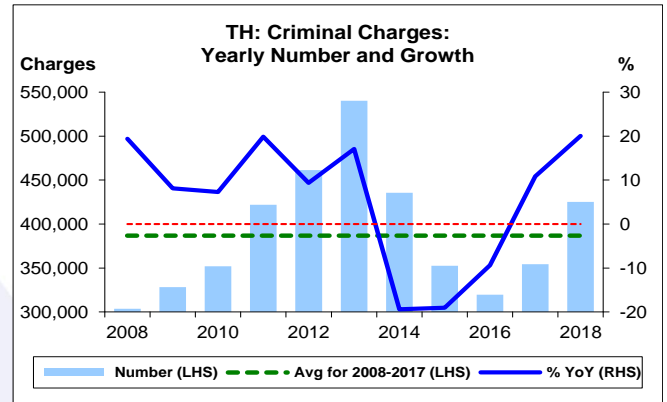
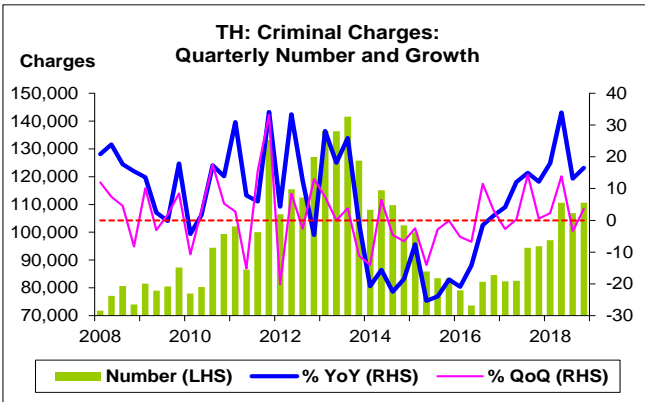


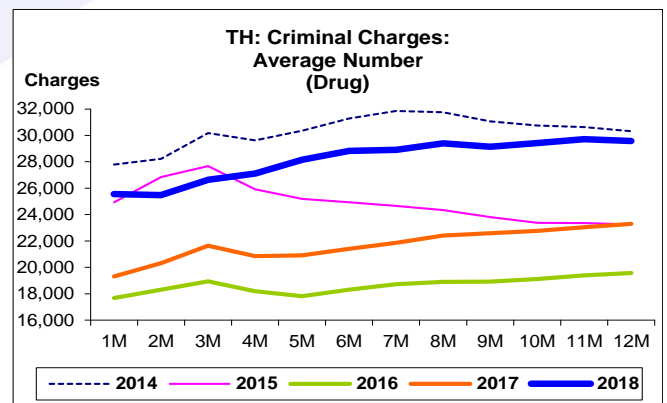
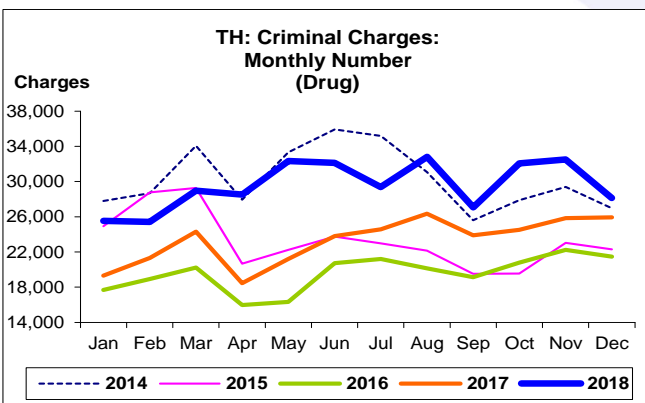
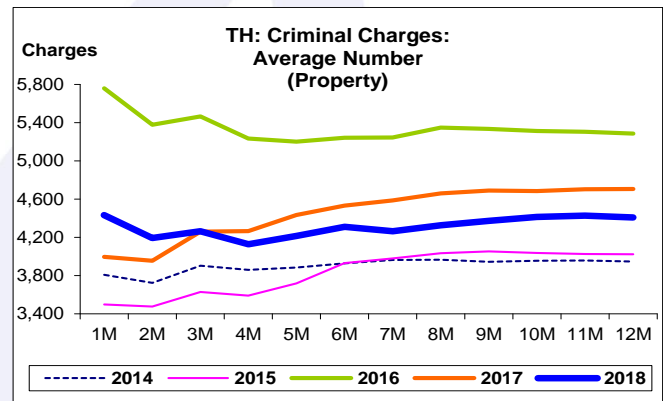
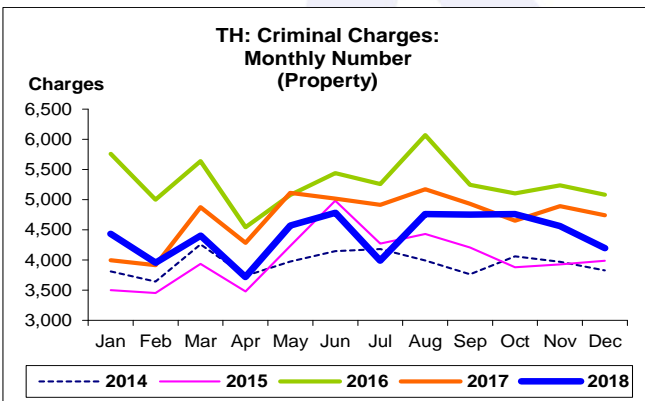
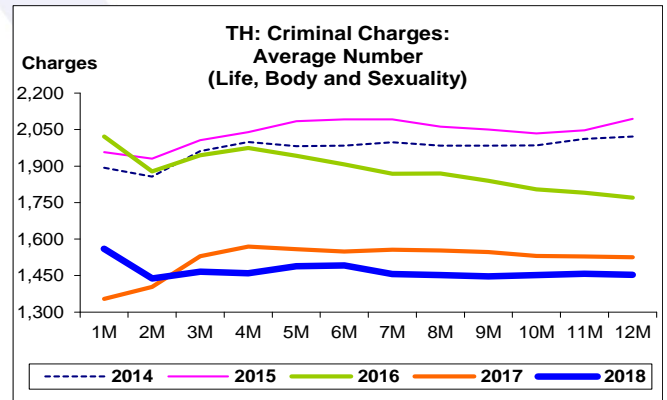
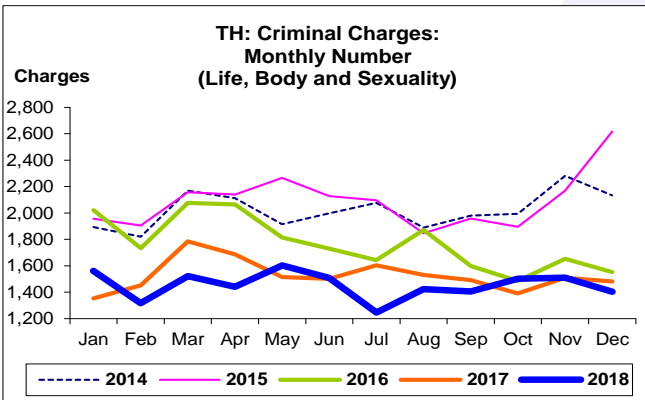
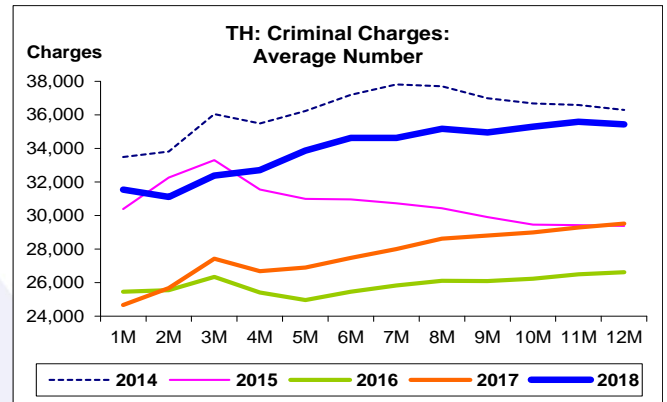
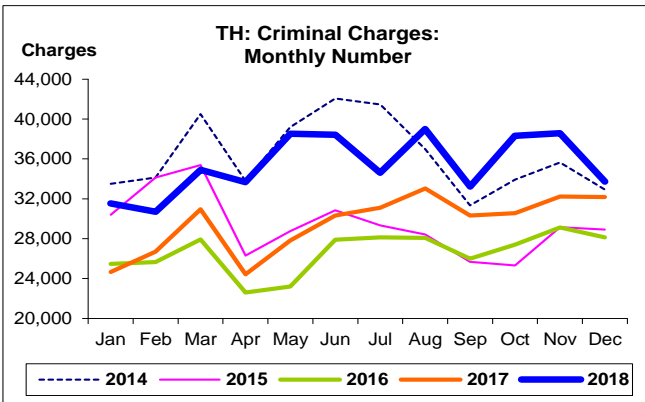
ข้อหาคดีประทุษร้ายต่อทรัพย์สิน

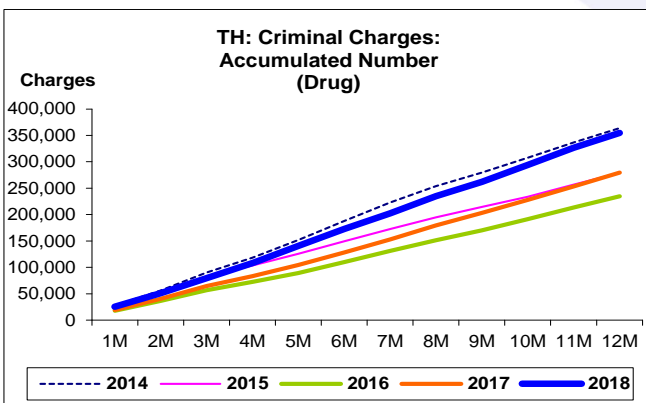
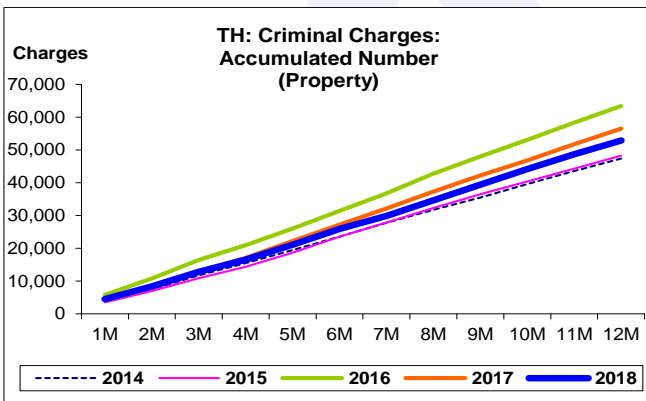
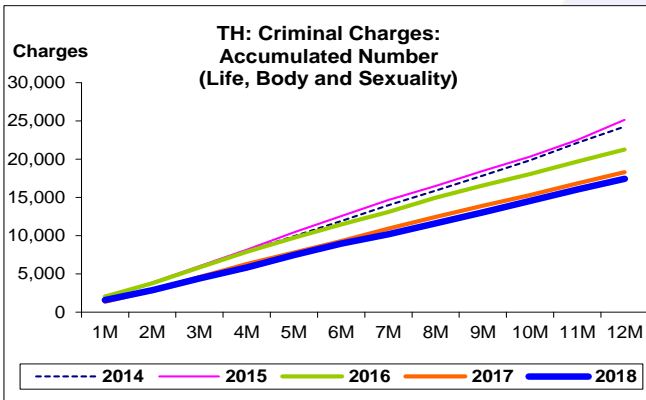
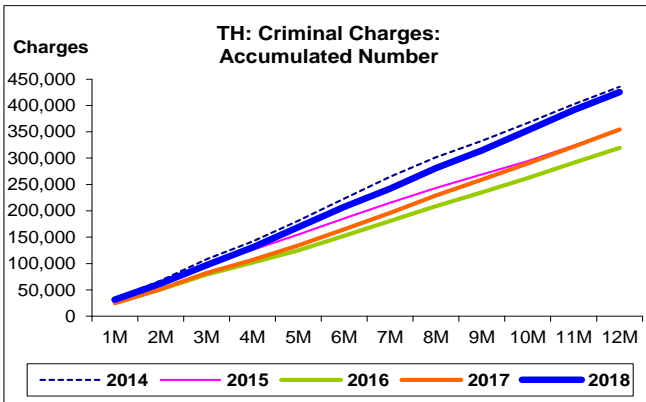
- ข้อหาคดีประทุษร้ายต่อทรัพย์สิน เดือน ธ.ค. 61 จำนวน 4,194 ข้อหา หดตัว 11.5% YoY และ 8.1% MoM หากพิจารณา ปี 61 จำนวน 52,874 ข้อหา หดตัว 6.4% YoY หดตัวติดต่อกันเป็นปีที่ 2 ทั้งนี้ ต่ำกว่าค่าเฉลี่ยในช่วงเดียวกันของปี 51-60 ที่ 55,110 ข้อหา อยู่ 4.1% แต่สูงกว่าช่วงเดียวกันของปี 56 อยู่ 1.1% CAGR
- ข้อหาคดีประทุษร้ายต่อทรัพย์สิน Q4/61 จำนวน 13,518 ข้อหา หดตัว 5.4% YoY หดตัวติดต่อกันเป็นไตรมาสที่ 3 แต่ขยายตัวเพียง 0.1% QoQ ขยายตัวติดต่อกันเป็นไตรมาสที่ 3

ข้อหาคดียาเสพติด

- ข้อหาคดียาเสพติด เดือน ธ.ค. 61 จำนวน 28,127 ข้อหา ขยายตัว 8.4% YoY ขยายตัวติดต่อกันเป็นเดือนที่ 24 แต่หดตัว 13.5% MoM หากพิจารณา ปี 61 จำนวน 354,904 ข้อหา ขยายตัวถึง 27.0% YoY ขยายตัวติดต่อกันเป็นปีที่ 2 ทั้งนี้ สูงกว่าค่าเฉลี่ยในช่วงเดียวกันของปี 51-60 ที่ 305,858 ข้อหา อยู่ 16.0% และสูงกว่าช่วงเดียวกันของปี 58 อยู่ 8.4% CAGR
- ข้อหาคดียาเสพติด Q4/61 จำนวน 92,703 ข้อหา ขยายตัวถึง 21.5% YoY ขยายตัวติดต่อกันเป็นไตรมาสที่ 8 และขยายตัว 3.8% QoQ







ข้อหาดิจิทัล:

จุดสูงสุดและต่ำสุดในแต่ละช่วงเวลา ในระยะเวลา 11 ปี (ปี 2551-61)

Charges	ค่าปัจจุบัน	% จาก ค่าสูงสุด	% จาก ค่าต่ำสุด	ค่าสูงสุด	Date	ค่าต่ำสุด	Date
Criminal Charges							
เทียบกับทุกช่วงเวลา							
ธ.ค. 61	33,724	-50.5	52.2	68,130	ธ.ค. 54	22,153	พ.ย. 51
Q4/61	110,634	-21.9	54.2	141,599	Q3/56	71,764	Q1/51
2561	425,215	-21.3	40.1	540,161	2556	303,523	2551
เทียบกับช่วงเวลาเดียวกัน							
ธ.ค. 61	33,724	-50.5	21.8	68,130	ธ.ค. 54	27,696	ธ.ค. 52
Q4/61	110,634	-17.0	49.5	133,261	Q4/54	74,022	Q4/51
Life, Body and Sexuality							
เทียบกับทุกช่วงเวลา							
ธ.ค. 61	1,403	-59.4	12.6	3,454	ธ.ค. 54	1,246	ก.ค. 61
Q4/61	4,413	-50.3	8.3	8,876	Q1/51	4,075	Q3/61
2561	17,437	-47.9	-	33,483	2551	17,437	2561
เทียบกับช่วงเวลาเดียวกัน							
ธ.ค. 61	1,403	-59.4	-	3,454	ธ.ค. 54	1,403	ธ.ค. 61
Q4/61	4,413	-47.0	0.8	8,319	Q4/51	4,380	Q4/60
Property							
เทียบกับทุกช่วงเวลา							
ธ.ค. 61	4,194	-41.9	24.8	7,215	ธ.ค. 54	3,361	พ.ค. 54
Q4/61	13,518	-24.2	27.4	17,837	Q3/51	10,609	Q2/54
2561	52,874	-21.3	11.7	67,188	2551	47,345	2557
เทียบกับช่วงเวลาเดียวกัน							
ธ.ค. 61	4,194	-41.9	13.0	7,215	ธ.ค. 54	3,710	ธ.ค. 56
Q4/61	13,518	-18.2	14.6	16,524	Q4/51	11,792	Q4/58
Drug							
เทียบกับทุกช่วงเวลา							
ธ.ค. 61	28,127	-51.1	103.4	57,461	ธ.ค. 54	13,827	ม.ค. 51
Q4/61	92,703	-24.5	100.5	122,814	Q3/56	46,240	Q1/51
2561	354,904	-23.9	75.0	466,065	2556	202,852	2551
เทียบกับช่วงเวลาเดียวกัน							
ธ.ค. 61	28,127	-51.1	40.8	57,461	ธ.ค. 54	19,981	ธ.ค. 51
Q4/61	92,703	-16.2	88.5	110,655	Q4/54	49,179	Q4/51