

อินเทอร์เน็ตบรอดแบนด์ในไทย เดือน มิ.ย. 2565

- อินเทอร์เน็ตบรอดแบนด์ เดือน มิ.ย. 65 จำนวน 12.85 ล้านบัญชี ขยายตัว 4.0% YoY และ 2.0% QoQ

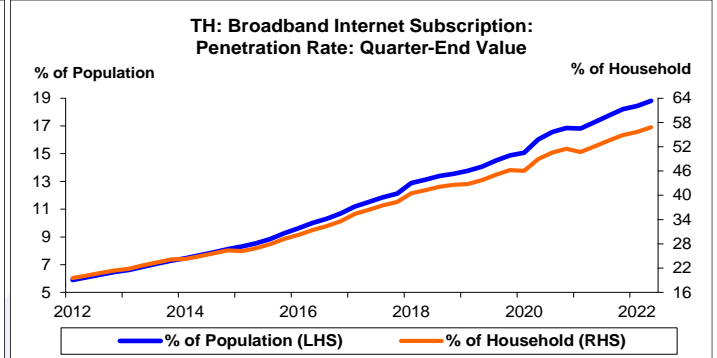
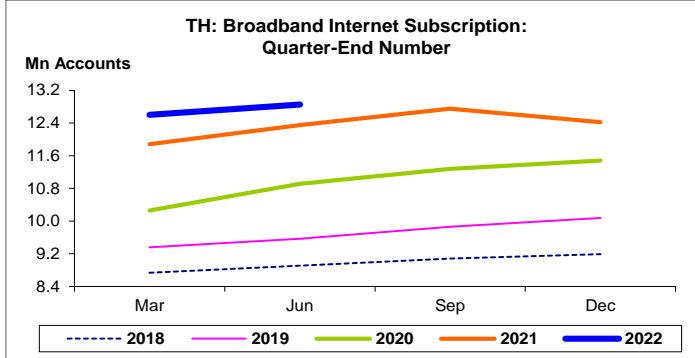
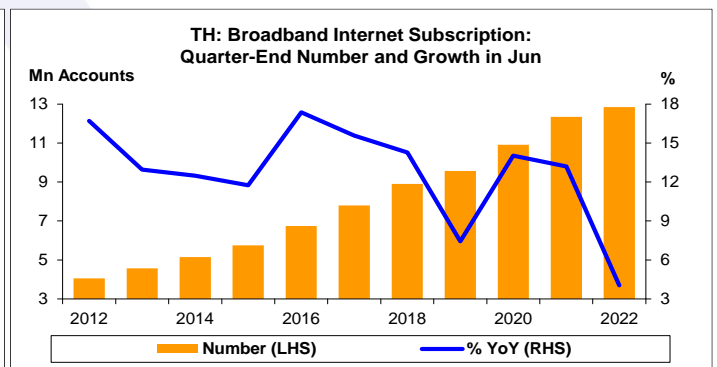
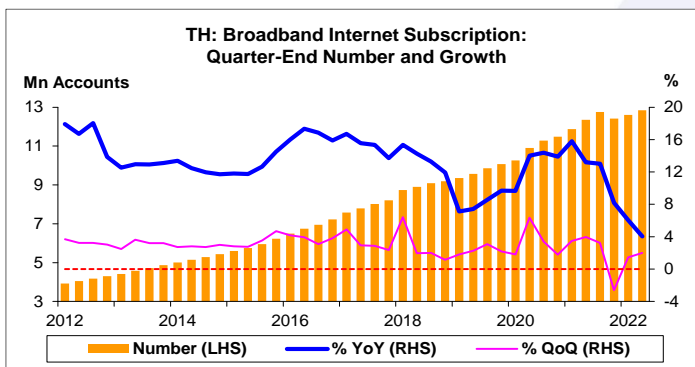
การประเมินอันดับค่า อิงค่าต่ำสุด ค่าเฉลี่ย และค่าสูงสุด (ปี 2555-65)

	All Periods		Same Periods	Latest
	Quarter	Year	Quarter	
Broadband Internet Subscription	5	5	5	Jun-22
Penetration Rates				
Subscription per Population	5	5	5	Jun-22
Subscription per Household	5	5	5	Jun-22

หมายเหตุ: 5 สูง 4 ค่อนข้างสูง 3 ปานกลาง 2 ค่อนข้างต่ำ 1 ต่ำ

อัตราการเปลี่ยนแปลงรายปี (ปี 2555-64)

%	Average YoY Growth	CAGR
Broadband Internet Subscription	12.7	12.6





อินเทอร์เน็ตบรอดแบนด์:

จุดสูงสุดและต่ำสุดในแต่ละช่วงเวลา ในระยะเวลา 11 ปี (ปี 2555-65)

Mn Accounts	ค่าปัจจุบัน	% ค่าสูงสุด	% ค่าต่ำสุด	ค่าสูงสุด	Date	ค่าต่ำสุด	Date
Broadband Internet Subscription							
เทียบกับทุกช่วงเวลา							
Q2/65	12.85	-	227.8	12.85	Q2/65	3.92	Q1/55
2564	12.42	-	188.5	12.42	2564	4.31	2555
เทียบกับช่วงเวลาเดียวกัน							
Q2/65	12.85	-	217.4	12.85	Q2/65	4.05	Q2/55
%	ค่าปัจจุบัน	ลบค่าสูงสุด	ลบค่าต่ำสุด	ค่าสูงสุด	Date	ค่าต่ำสุด	Date
Penetration Rate - Subscription per Population							
เทียบกับทุกช่วงเวลา							
Q2/65	18.81	-	12.91	18.81	Q2/65	5.90	Q1/55
2564	18.20	-	11.73	18.20	2564	6.47	2555
เทียบกับช่วงเวลาเดียวกัน							
Q2/65	18.81	-	12.72	18.81	Q2/65	6.09	Q2/55
Penetration Rate - Subscription per Household							
เทียบกับทุกช่วงเวลา							
Q2/65	56.81	-	37.27	56.81	Q2/65	19.54	Q1/55
2564	54.90	-	33.45	54.90	2564	21.45	2555
เทียบกับช่วงเวลาเดียวกัน							
Q2/65	56.81	-	36.64	56.81	Q2/65	20.17	Q2/55