



ดัชนีราคาผู้บริโภคชุดรายได้น้อย และชุดเขตชนบทของไทย เดือน ก.ย. 2561

- ดัชนีราคาผู้บริโภคชุดรายได้น้อย เดือน ก.ย. 61 ขยายตัว 1.0% YoY และ 0.2% MoM หากพิจารณา 9M/61 ขยายตัว 1.0% YoY
- ดัชนีราคาผู้บริโภคพื้นฐานชุดรายได้น้อย เดือน ก.ย. 61 ขยายตัว 1.0% YoY และ 0.2% MoM หากพิจารณา 9M/61 ขยายตัว 0.9% YoY
- ดัชนีราคาผู้บริโภคชุดเขตชนบท เดือน ก.ย. 61 ขยายตัว 1.0% YoY และ 0.2% MoM หากพิจารณา 9M/61 ขยายตัว 0.9% YoY
- ดัชนีราคาผู้บริโภคพื้นฐานชุดเขตชนบท เดือน ก.ย. 61 ขยายตัว 0.7% YoY และ 0.1% MoM หากพิจารณา 9M/61 ขยายตัว 0.7% YoY

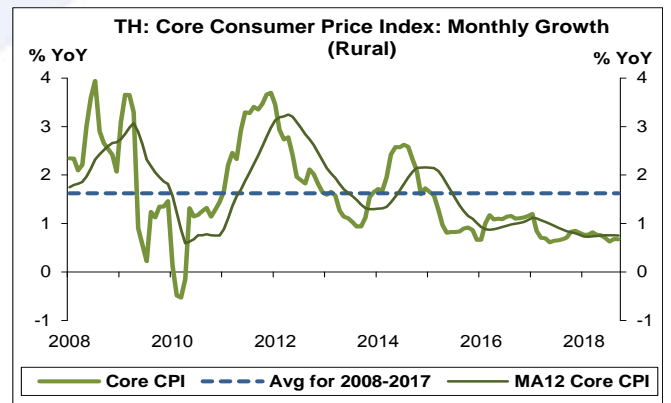
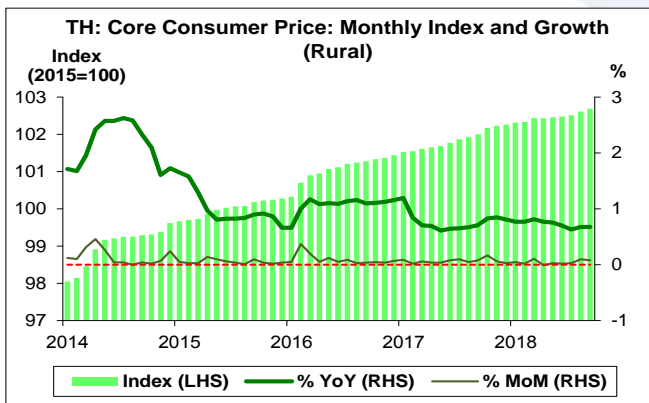
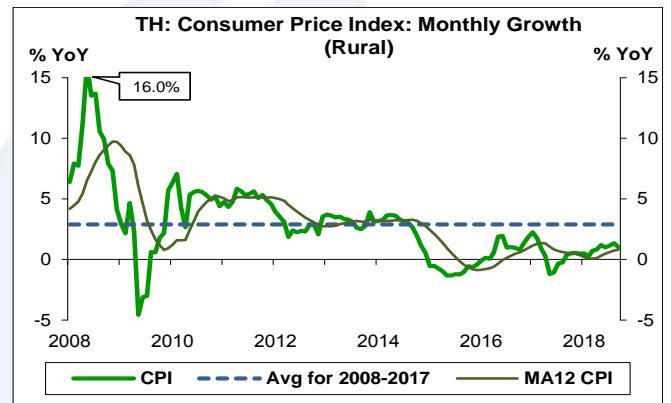
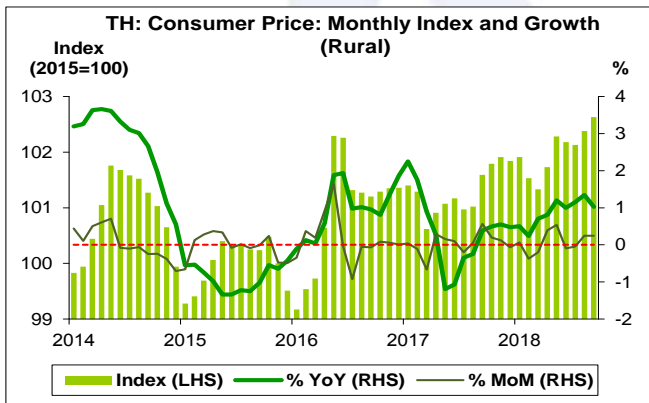
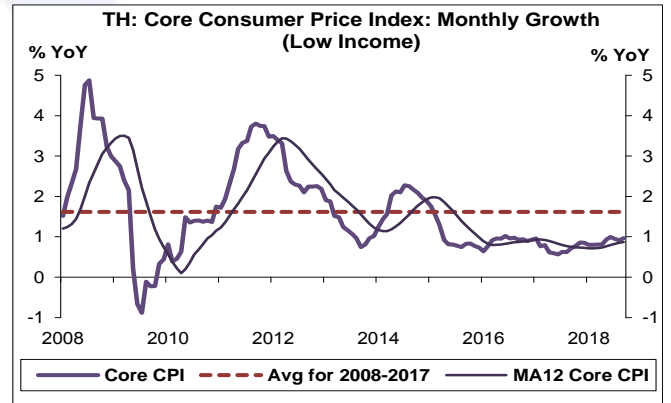
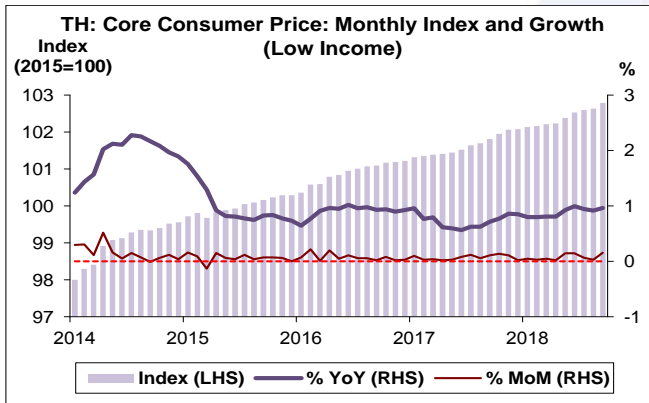
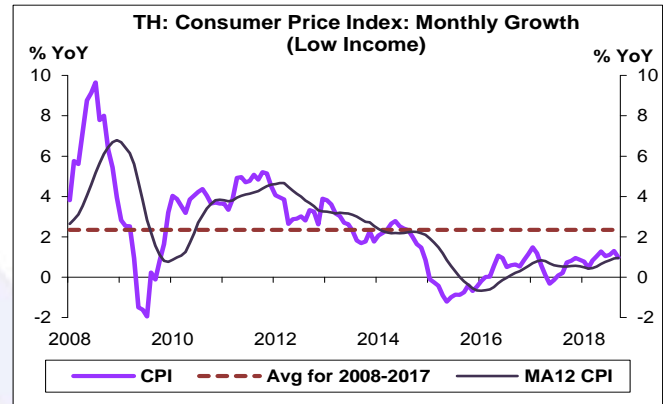
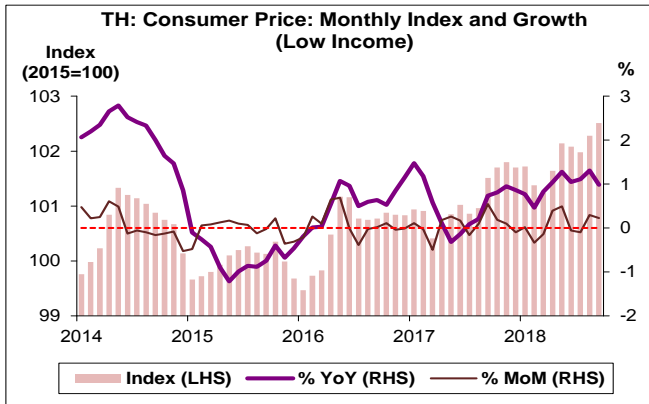
การประเมินอันดับค่า อิงค่าต่ำสุด ค่าเฉลี่ย และค่าสูงสุด (ปี 2551-61)

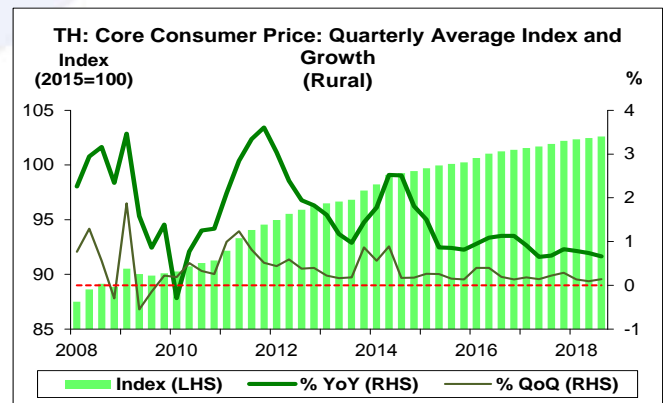
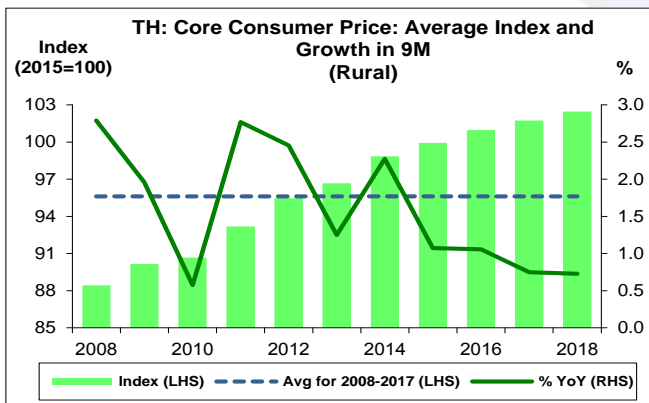
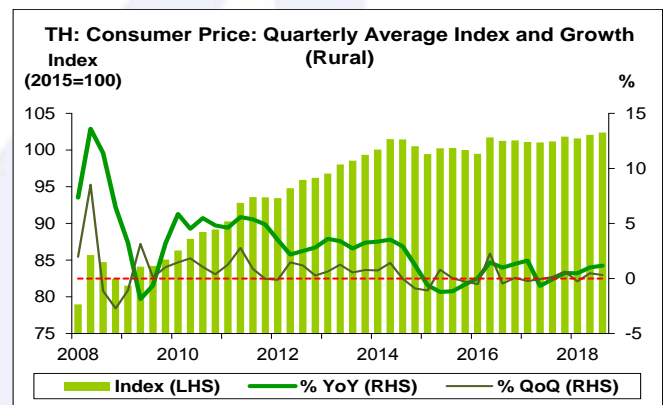
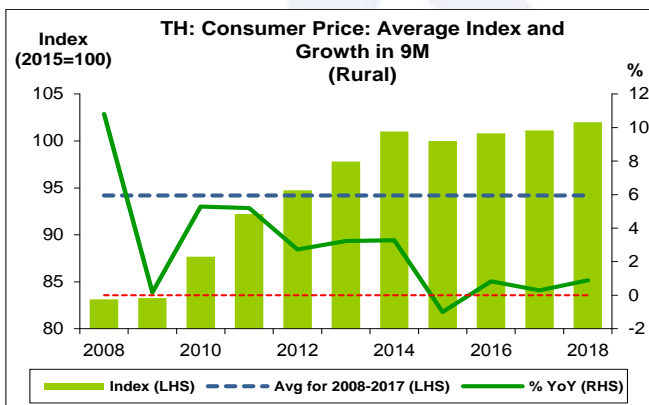
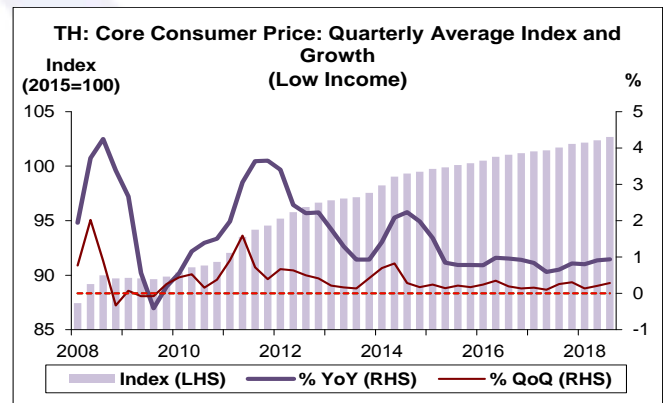
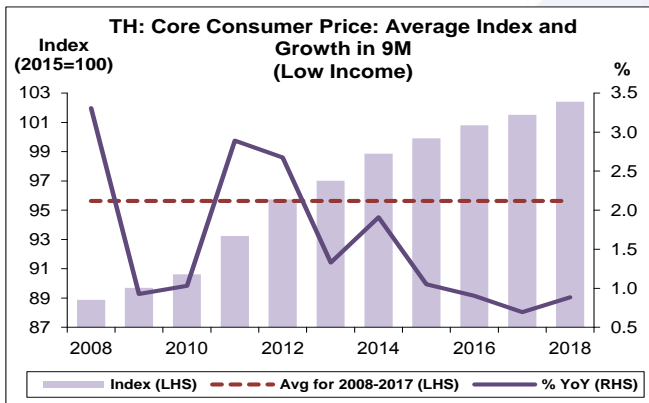
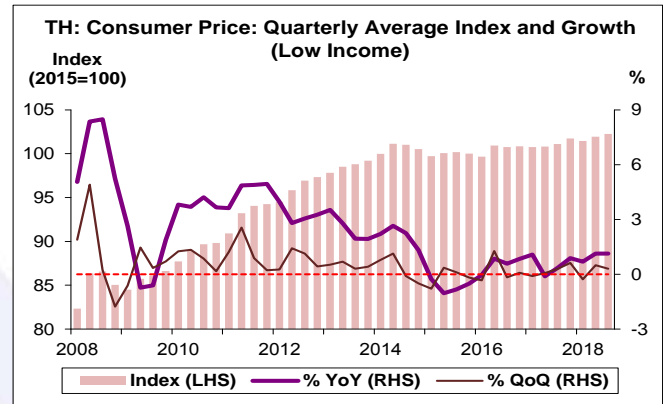
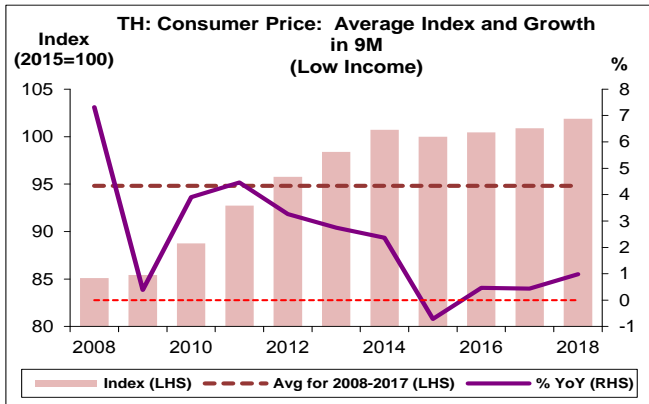
	All Periods			Same Periods			Latest
	Month	Quarter	Year	YTD	Quarter	Month	
Consumer Price Index: Low Income	4	4	5	5	5	5	Sep-18
Core Consumer Price Index: Low Income	5	5	5	5	5	5	Sep-18
Consumer Price Index: Rural	4	4	5	5	4	4	Sep-18
Core Consumer Price Index: Rural	5	5	5	5	5	5	Sep-18
Consumer Price Index: Low Income (% YoY)	3	2	2	2	3	3	Sep-18
Core Consumer Price Index: Low Income (% YoY)	2	2	2	2	2	2	Sep-18
Consumer Price Index: Rural (% YoY)	3	3	2	2	3	3	Sep-18
Core Consumer Price Index: Rural (% YoY)	2	2	1	1	2	2	Sep-18

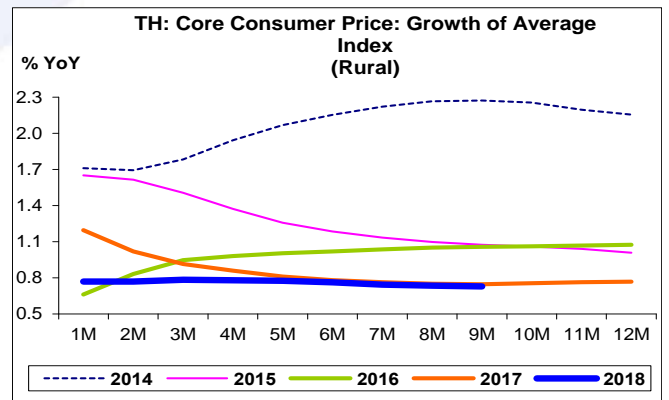
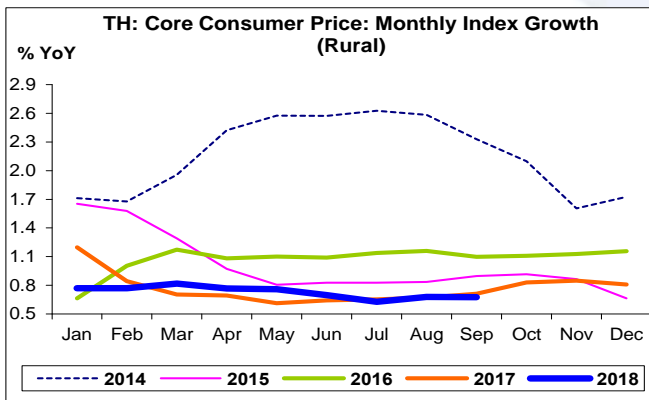
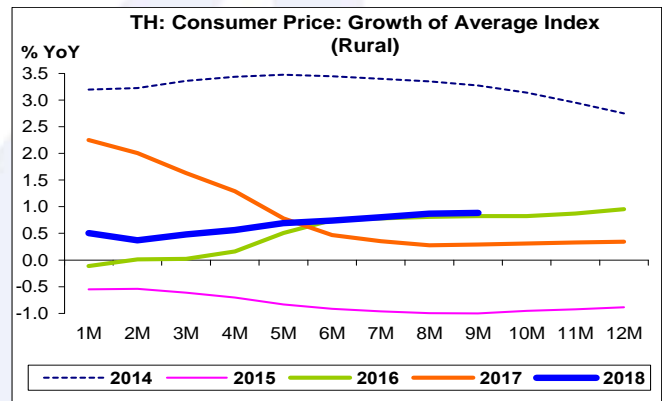
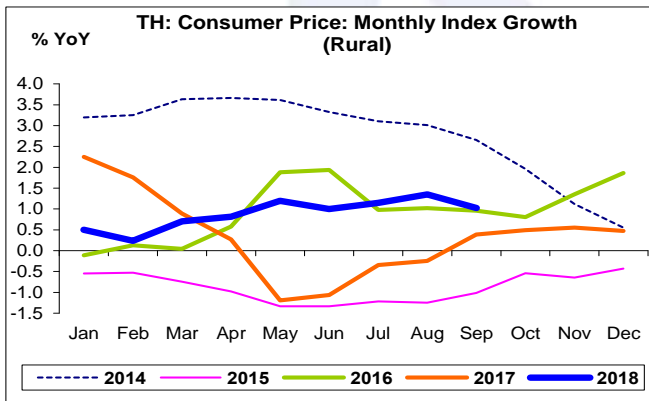
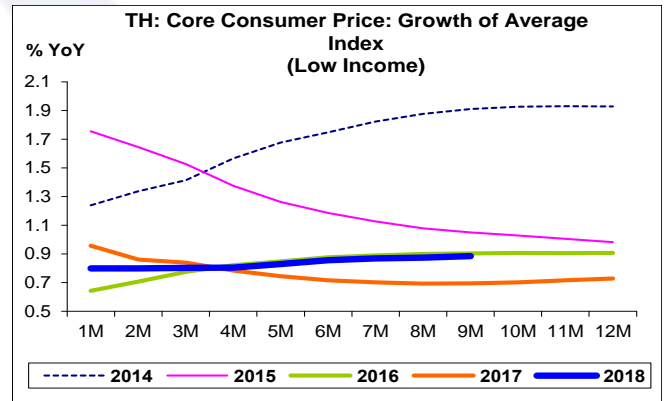
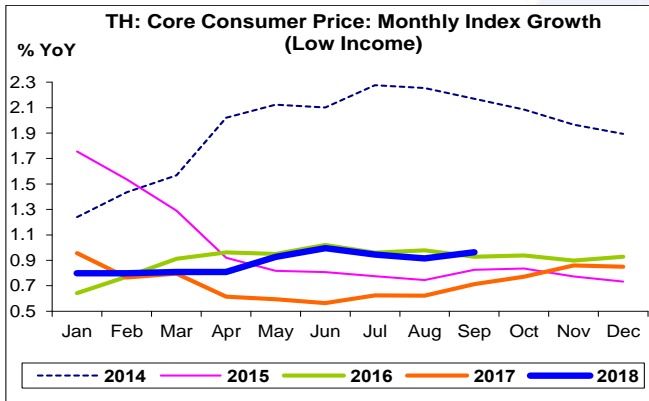
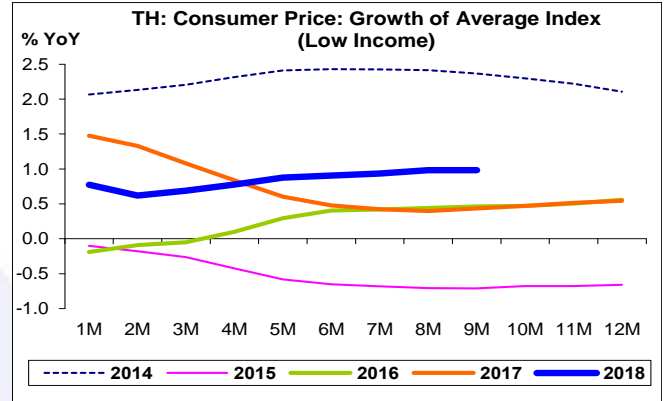
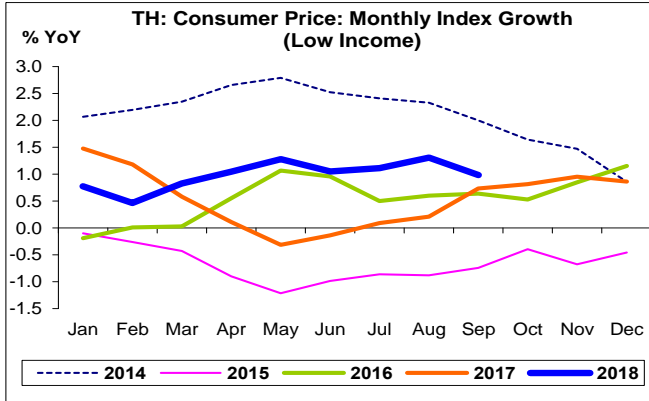
หมายเหตุ: 5 สูง 4 ค่อนข้างสูง 3 ปานกลาง 2 ค่อนข้างต่ำ 1 ต่ำ

อัตราการเปลี่ยนแปลงรายปี (ปี 2551-60)

%	Average YoY Growth	CAGR
Consumer Price Index: Low Income	2.4	1.9
Core Consumer Price Index: Low Income	1.7	1.5
Consumer Price Index: Rural	3.0	2.2
Core Consumer Price Index: Rural	1.7	1.6









ดัชนีราคาผู้บริโภค ชุดรายได้น้อยและชุดชนบท:
จุดสูงสุดและต่ำสุดในแต่ละช่วงเวลา ในระยะเวลา 11 ปี (ปี 2551-61)

	ค่าปัจจุบัน	% จาก ค่าสูงสุด	% จาก ค่าต่ำสุด	ค่าสูงสุด	Date	ค่าต่ำสุด	Date
Consumer Price Index: Low Income							
เทียบกับทุกช่วงเวลา							
ก.ย. 61	102.5	-	25.6	102.5	ก.ย. 61	81.6	ม.ค. 51
Q3/61	102.3	-	24.2	102.3	Q3/61	82.3	Q1/51
2560	101.1	-	18.8	101.1	2560	85.1	2551
เทียบกับช่วงเวลาเดียวกัน							
ก.ย. 61	102.5	-	18.8	102.5	ก.ย. 61	86.3	ก.ย. 52
9M/61	101.9	-	19.7	101.9	9M/61	85.1	9M/51
Q3/61	102.3	-	18.9	102.3	Q3/61	86.0	Q3/52
Core Consumer Price Index: Low Income							
เทียบกับทุกช่วงเวลา							
ก.ย. 61	102.8	-	18.1	102.8	ก.ย. 61	87.0	ม.ค. 51
Q3/61	102.7	-	17.4	102.7	Q3/61	87.4	Q1/51
2560	101.6	-	14.1	101.6	2560	89.1	2551
เทียบกับช่วงเวลาเดียวกัน							
ก.ย. 61	102.8	-	14.6	102.8	ก.ย. 61	89.7	ก.ย. 52
9M/61	102.4	-	15.2	102.4	9M/61	88.9	9M/51
Q3/61	102.7	-	14.5	102.7	Q3/61	89.6	Q3/52
Consumer Price Index: Rural							
เทียบกับทุกช่วงเวลา							
ก.ย. 61	102.6	-	31.1	102.6	ก.ย. 61	78.3	ม.ค. 51
Q3/61	102.4	-	29.6	102.4	Q3/61	79.0	Q1/51
2560	101.3	-	22.1	101.3	2560	83.0	2551
เทียบกับช่วงเวลาเดียวกัน							
ก.ย. 61	102.6	-	22.0	102.6	ก.ย. 61	84.1	ก.ย. 51
9M/61	102.0	-	22.7	102.0	9M/61	83.1	9M/51
Q3/61	102.4	-	21.6	102.4	Q3/61	84.2	Q3/52
Core Consumer Price Index: Rural							
เทียบกับทุกช่วงเวลา							
ก.ย. 61	102.7	-	17.5	102.7	ก.ย. 61	87.4	ม.ค. 51
Q3/61	102.6	-	17.3	102.6	Q3/61	87.5	Q1/51
2560	101.9	-	15.0	101.9	2560	88.5	2551
เทียบกับช่วงเวลาเดียวกัน							
ก.ย. 61	102.7	-	15.5	102.7	ก.ย. 61	88.9	ก.ย. 51
9M/61	102.5	-	15.9	102.5	9M/61	88.4	9M/51
Q3/61	102.6	-	15.1	102.6	Q3/61	89.1	Q3/51