

ดุลงบประมาณของรัฐบาลไทย เดือน ม.ค. 2566 และ 4 เดือนแรกของปีงบประมาณ 2566

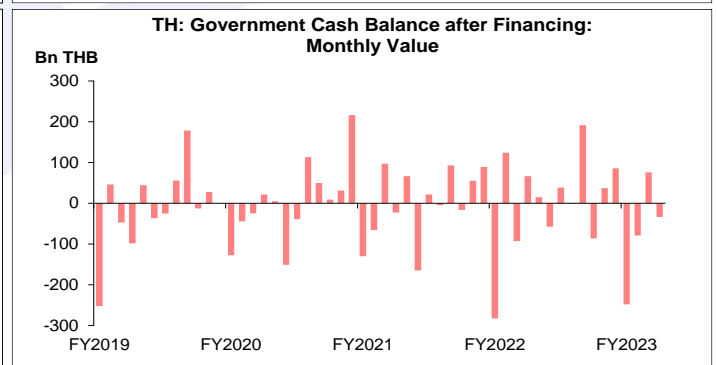
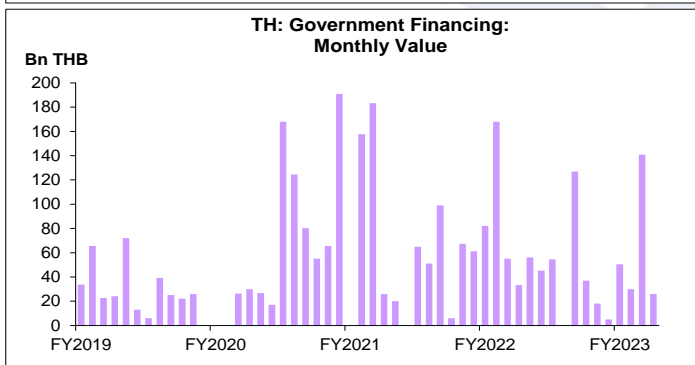
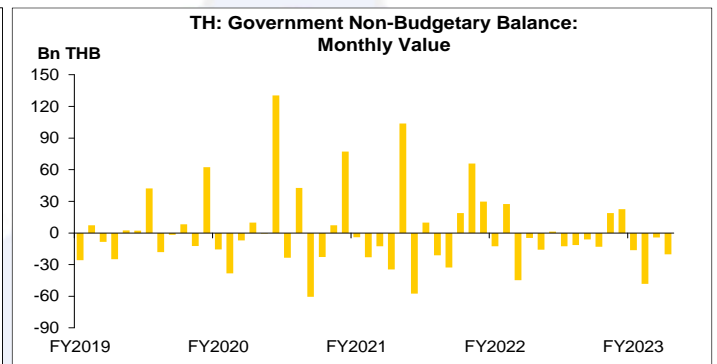
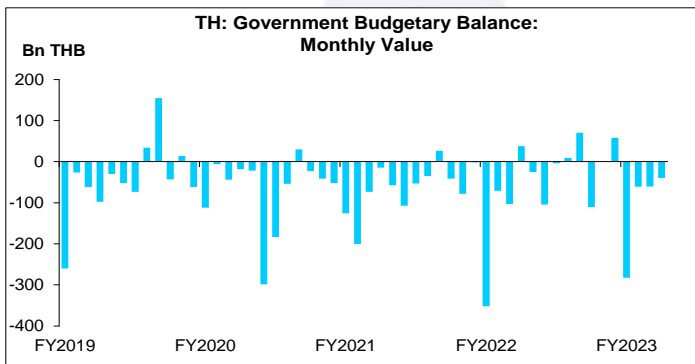
- เดือน ม.ค. 66 รายได้นำส่งคลังของรัฐบาล จำนวน 193.6 Bn THB รายจ่าย จำนวน 233.3 Bn THB ส่งผลให้ดุลงบประมาณ ขาดดุล 39.7 Bn THB เปลี่ยนสถานะจากเกินดุลในช่วงเดียวกันของปีก่อน แต่ขาดดุลลดลงจากเดือนก่อน หากพิจารณา 4M/FY66 รายได้นำส่งคลังของรัฐบาล จำนวน 830.8 Bn THB รายจ่าย จำนวน 1,274.4 Bn THB ส่งผลให้ดุลงบประมาณ ขาดดุล 443.7 Bn THB ขาดดุลลดลงมากจากช่วงเดียวกันของปีก่อน
- ดุลเงินนอกงบประมาณ เดือน ม.ค. 66 ขาดดุล 20.1 Bn THB ขาดดุลเพิ่มขึ้นมากจากช่วงเดียวกันของปีก่อน และเดือนก่อน หากพิจารณา 4M/FY66 ขาดดุล 89.1 Bn THB ขาดดุลเพิ่มขึ้นมากจากช่วงเดียวกันของปีก่อน
- การกู้เพื่อชดเชยการเกินดุล เดือน ม.ค. 66 จำนวน 26.0 Bn THB ลดลงจากช่วงเดียวกันของปีก่อน และเดือนก่อน หากพิจารณา 4M/FY66 จำนวน 247.1 Bn THB ลดลงมากจากช่วงเดียวกันของปีก่อน
- ดุลเงินสดหลังกู้ เดือน ม.ค. 66 ขาดดุล 33.8 Bn THB เปลี่ยนสถานะจากเกินดุลในช่วงเดียวกันของปีก่อน และเดือนก่อน หากพิจารณา 4M/FY66 ขาดดุล 285.7 Bn THB ขาดดุลเพิ่มขึ้นมากจากช่วงเดียวกันของปีก่อน
- เงินคงคลัง เดือน ม.ค. 66 จำนวน 338.3 Bn THB ลดลงมากจากช่วงเดียวกันของปีก่อน และเดือนก่อน

การประเมินอันดับค่า อิงค่าต่ำสุด ค่าเฉลี่ย และค่าสูงสุด (FY2556-66)

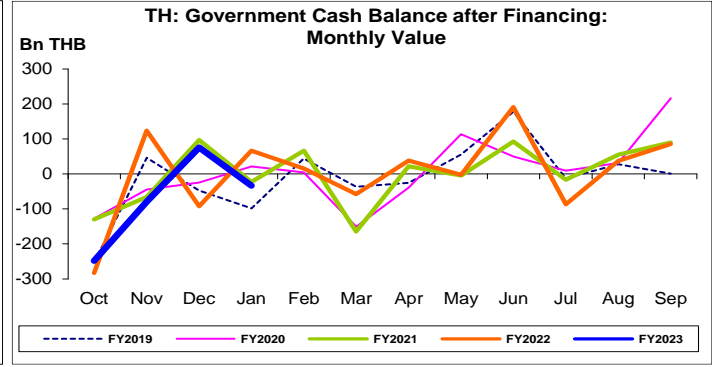
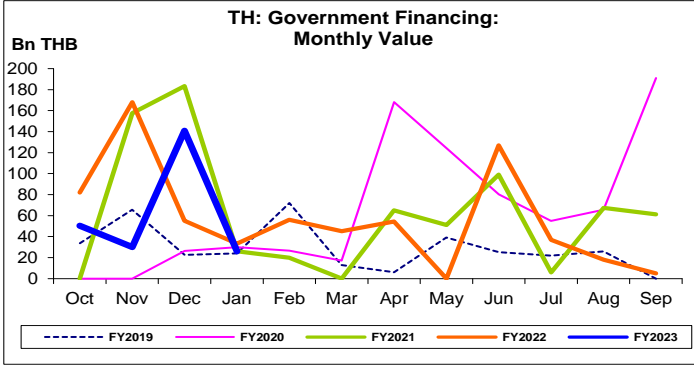
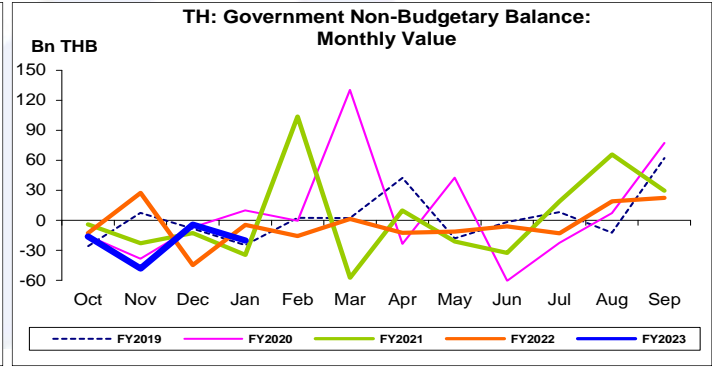
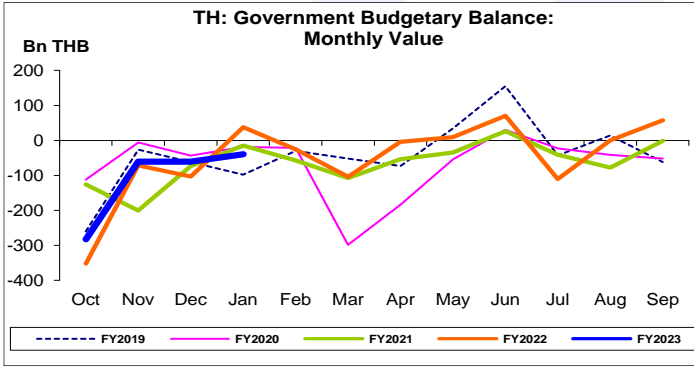
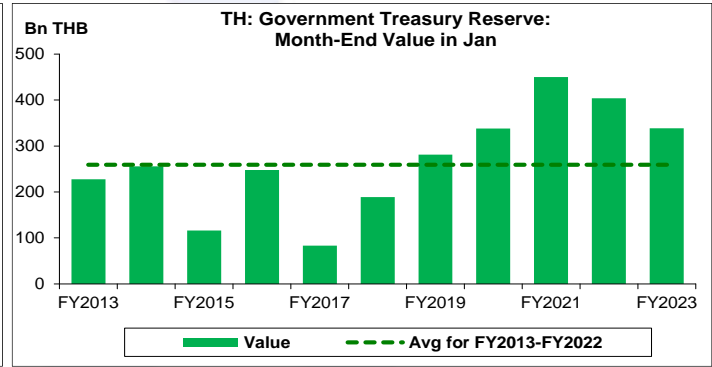
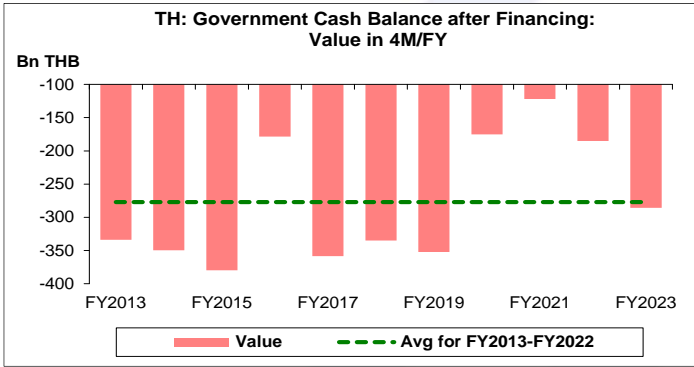
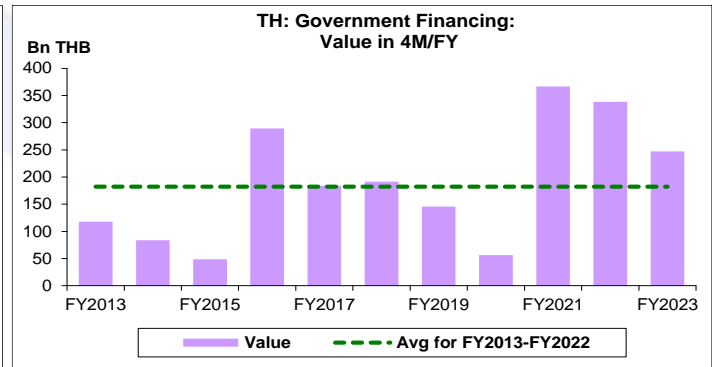
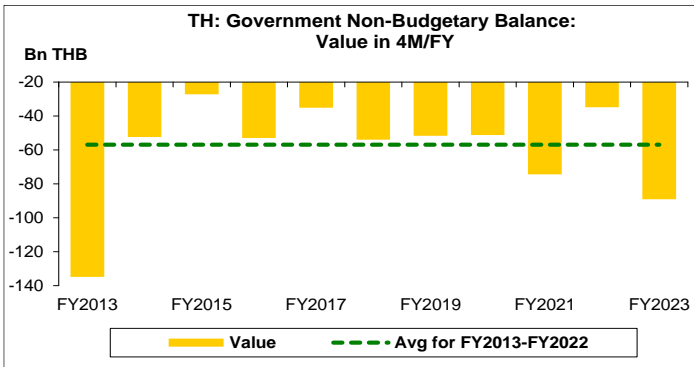
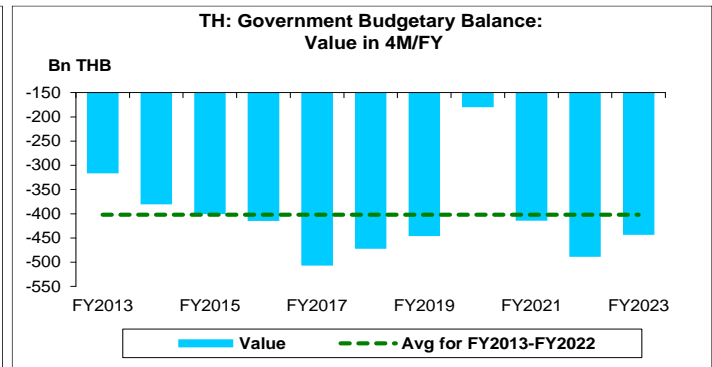
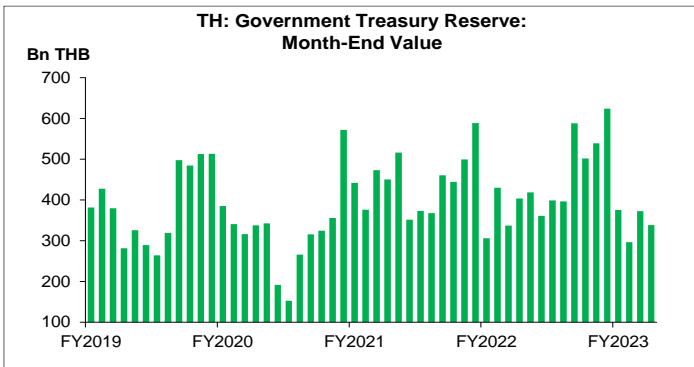
	All Periods			Same Periods			Latest
	F-Month	F-Quarter	FY	F-YTD	F-Quarter	F-Month	
Government Budgetary Balance	3	1	2	3	2	3	Jan-23
Government Non-Budgetary Balance	3	2	1	2	2	3	Jan-23
Government Financing	3	4	5	4	4	3	Jan-23
Government Cash Balance after Financing	3	1	4	3	3	3	Jan-23
Government Treasury Reserve	3	3	5	-	4	4	Jan-23

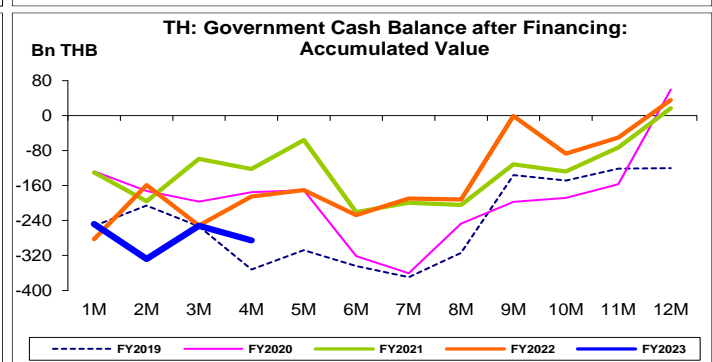
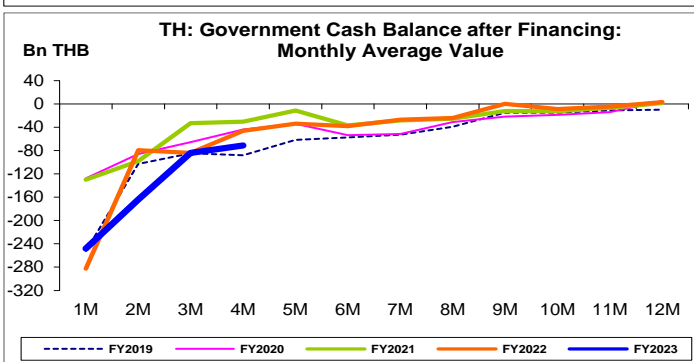
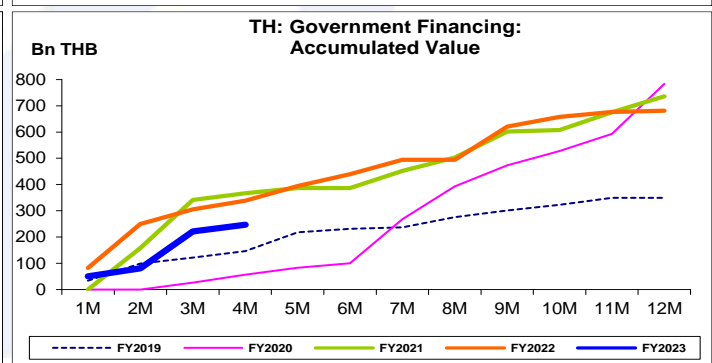
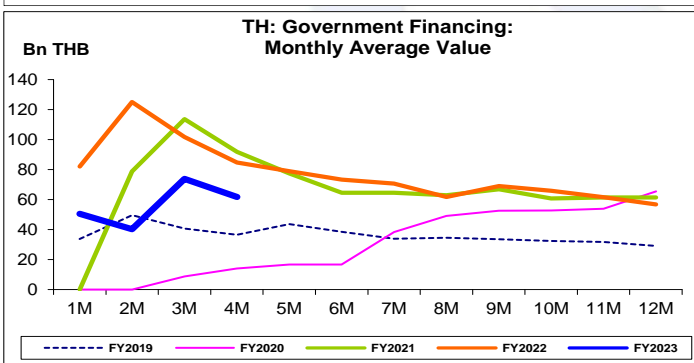
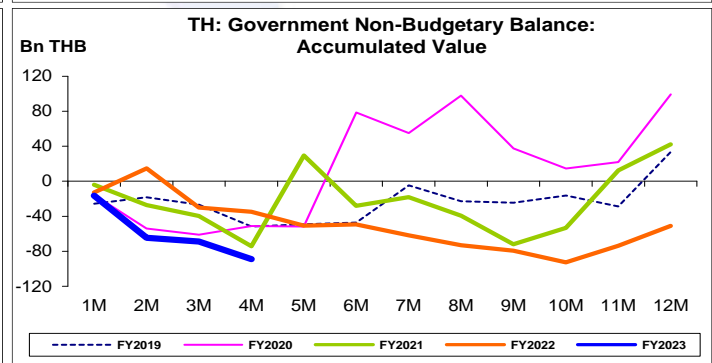
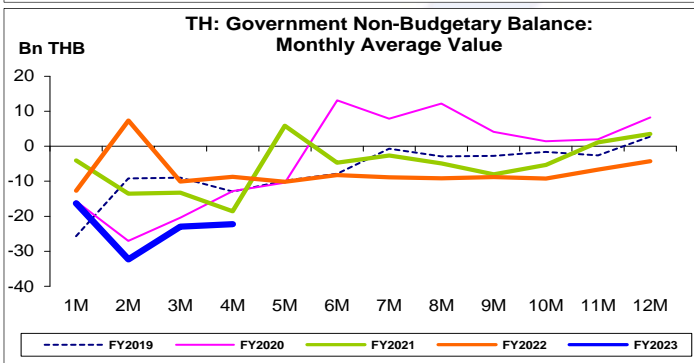
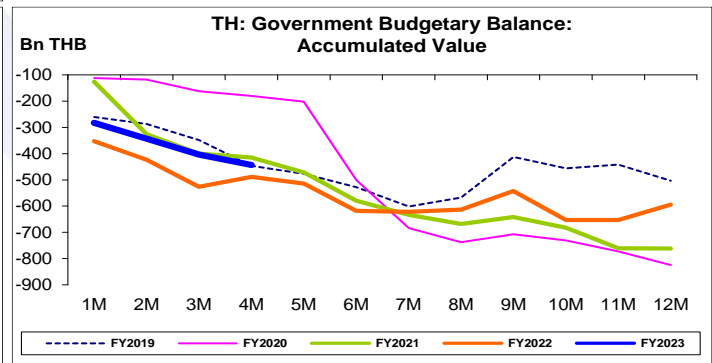
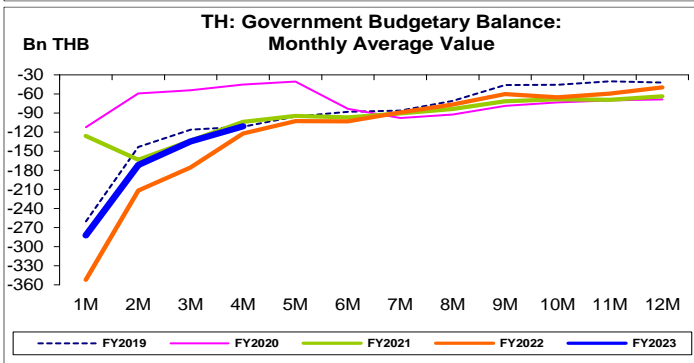
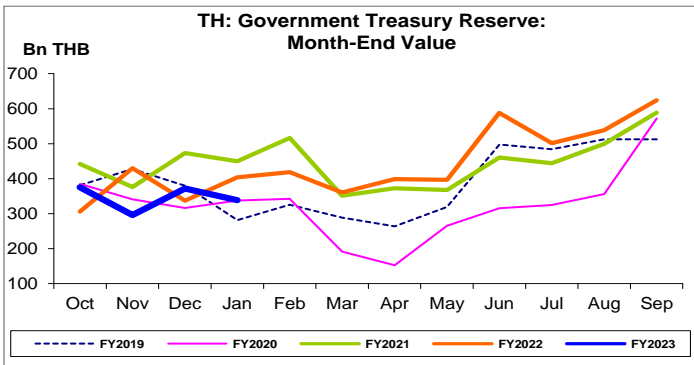
หมายเหตุ: 5 สูง 4 ค่อนข้างสูง 3 ปานกลาง 2 ค่อนข้างต่ำ 1 ต่ำ

Note: F-Month, F-Quarter และ F-YTD นับตามปีงบประมาณ



ที่มา: สำนักงานเศรษฐกิจการคลัง
หมายเหตุ: FY คือ ปีงบประมาณ (เดือน ต.ค.-ก.ย.)





ดุลงบประมาณ:

จุดสูงสุดและต่ำสุดในแต่ละช่วงเวลา ในระยะเวลา 11 ปี (FY2556-66)

Bn THB	ค่าปัจจุบัน	ลบค่าสูงสุด	ลบค่าต่ำสุด	ค่าสูงสุด	Date	ค่าต่ำสุด	Date
Government Budgetary Balance							
เทียบกับทุกช่วงเวลา							
ม.ค. 66	-39.7	-218.2	312.4	178.5	มิ.ย. 56	-352.1	ต.ค. 64
Q1/FY66	-404.0	-569.1	122.4	165.1	Q3/FY56	-526.4	Q1/FY65
FY65	-594.8	-355.8	229.5	-239.0	FY56	-824.2	FY63
เทียบกับช่วงเวลาเดียวกัน							
ม.ค. 66	-39.7	-77.3	68.3	37.6	ม.ค. 65	-108.0	ม.ค. 59
4M/FY66	-443.7	-263.6	63.6	-180.1	4M/FY63	-507.2	4M/FY60
Q1/FY66	-404.0	-242.2	122.4	-161.8	Q1/FY63	-526.4	Q1/FY65
Government Non-Budgetary Balance							
เทียบกับทุกช่วงเวลา							
ม.ค. 66	-20.1	-164.3	80.5	144.1	ก.ย. 56	-100.6	ต.ค. 55
Q1/FY66	-69.0	-215.6	51.6	146.6	Q4/FY59	-120.6	Q1/FY56
FY65	-51.1	-150.4	0.0	99.3	FY63	-51.1	FY65
เทียบกับช่วงเวลาเดียวกัน							
ม.ค. 66	-20.1	-48.0	34.8	27.9	ม.ค. 61	-54.9	ม.ค. 59
4M/FY66	-89.1	-61.9	45.7	-27.3	4M/FY58	-134.8	4M/FY56
Q1/FY66	-69.0	-70.9	51.6	1.9	Q1/FY59	-120.6	Q1/FY56
Government Financing							
เทียบกับทุกช่วงเวลา							
ม.ค. 66	26.0	-165.0	26.0	191.0	ก.ย. 63	0.0	ต.ค. 55
Q1/FY66	221.1	-151.5	206.3	372.6	Q3/FY63	14.8	Q4/FY59
FY65	681.2	-102.9	431.2	784.1	FY63	250.0	FY58
เทียบกับช่วงเวลาเดียวกัน							
ม.ค. 66	26.0	-53.9	11.1	79.9	ม.ค. 60	14.9	ม.ค. 56
4M/FY66	247.1	-119.7	198.7	366.8	4M/FY64	48.4	4M/FY58
Q1/FY66	221.1	-119.7	194.8	340.8	Q1/FY64	26.3	Q1/FY63
Government Cash Balance after Financing							
เทียบกับทุกช่วงเวลา							
ม.ค. 66	-33.8	-250.0	249.0	216.3	ก.ย. 63	-282.8	ต.ค. 64
Q1/FY66	-251.9	-508.6	114.5	256.7	Q4/FY63	-366.4	Q1/FY60
FY65	35.3	-74.4	155.8	109.7	FY61	-120.5	FY62
เทียบกับช่วงเวลาเดียวกัน							
ม.ค. 66	-33.8	-100.2	105.2	66.4	ม.ค. 65	-138.9	ม.ค. 59
4M/FY66	-285.7	-163.6	94.1	-122.1	4M/FY64	-379.7	4M/FY58
Q1/FY66	-251.9	-212.2	114.5	-39.7	Q1/FY59	-366.4	Q1/FY60
Government Treasury Reserve							
เทียบกับทุกช่วงเวลา							
ม.ค. 66	338.3	-295.1	263.4	633.4	ก.ย. 61	74.9	ธ.ค. 59
Q1/FY66	372.1	-261.3	297.2	633.4	Q4/FY61	74.9	Q1/FY60
FY65	624.0	-9.4	197.8	633.4	FY61	426.2	FY58
เทียบกับช่วงเวลาเดียวกัน							
ม.ค. 66	338.3	-111.7	255.3	450.0	ม.ค. 64	83.1	ม.ค. 60
Q1/FY66	372.1	-100.9	297.2	473.0	Q1/FY64	74.9	Q1/FY60