

การผลิตหมวดโลหะขั้นมูลฐาน เดือน มี.ค. 2566

- ดัชนีผลผลิตหมวดโลหะขั้นมูลฐาน เดือน มี.ค. 66 หดตัว 12.1% YoY แต่ขยายตัว 2.5% MoM หากพิจารณา Q1/66 หดตัว 8.9% YoY แต่ขยายตัว 5.5% QoQ
- อัตราการใช้จ่ายกำลังการผลิตหมวดโลหะขั้นมูลฐาน เดือน มี.ค. 66 อยู่ที่ 48.3% ลดลงจากช่วงเดียวกันของปีก่อน แต่เพิ่มขึ้นจากเดือนก่อน หากพิจารณา Q1/66 เฉลี่ย 46.4% ลดลงจากช่วงเดียวกันของปีก่อน แต่เพิ่มขึ้นจากไตรมาสก่อน

การประเมินอันดับค่า อิงค่าต่ำสุด ค่าเฉลี่ย และค่าสูงสุด (ปี 2559-66)

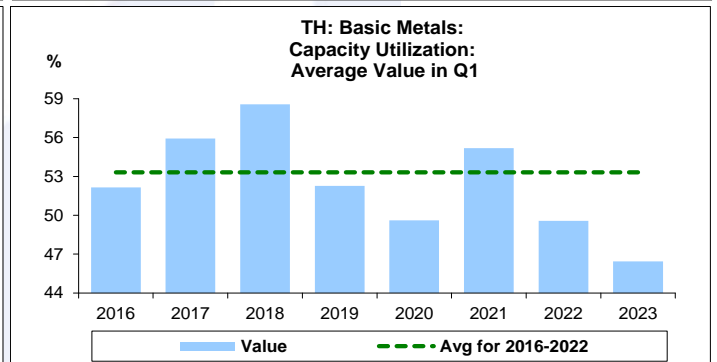
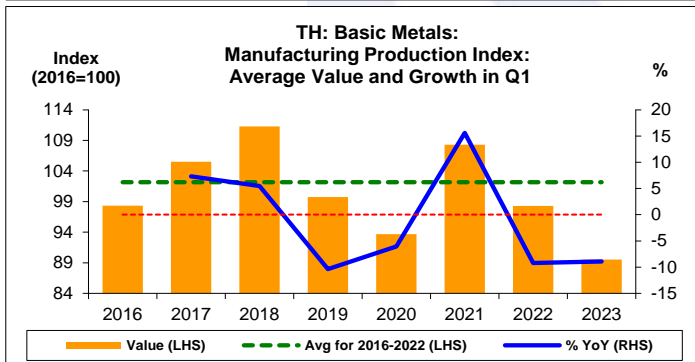
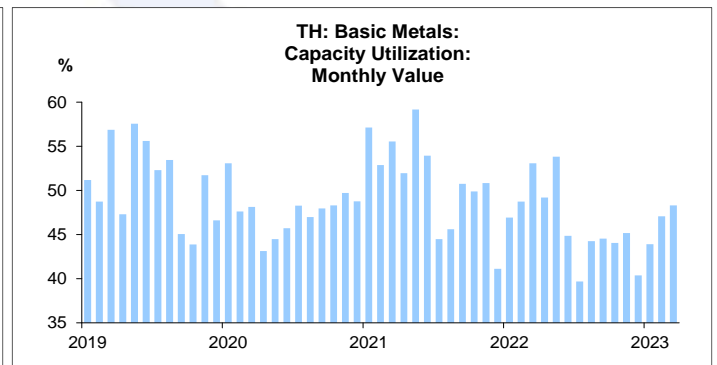
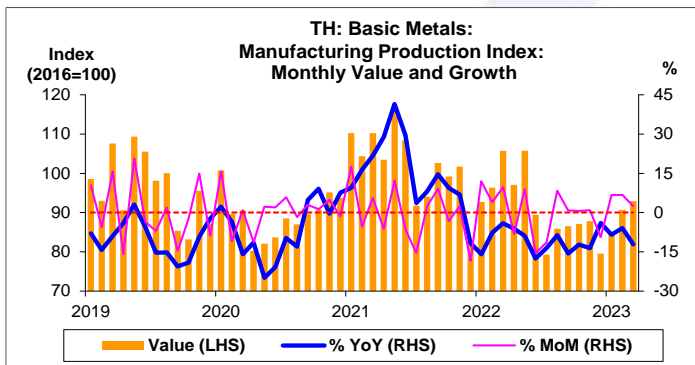
	All Periods			Same Periods			Latest
	Month	Quarter	Year	YTD	Quarter	Month	
Basic Metals							
Manufacturing Production Index	2	2	1	1	1	1	Mar-23
Capacity Utilization	2	2	1	1	1	1	Mar-23

หมายเหตุ: 5 สูง 4 ค่อนข้างสูง 3 ปานกลาง 2 ค่อนข้างต่ำ 1 ต่ำ

อัตราการเปลี่ยนแปลงรายปี (ปี 2559-65)

%	Average YoY Growth	CAGR
Basic Metals		
Manufacturing Production Index	-1.1	-1.5

ข้อมูลปี 2559-65

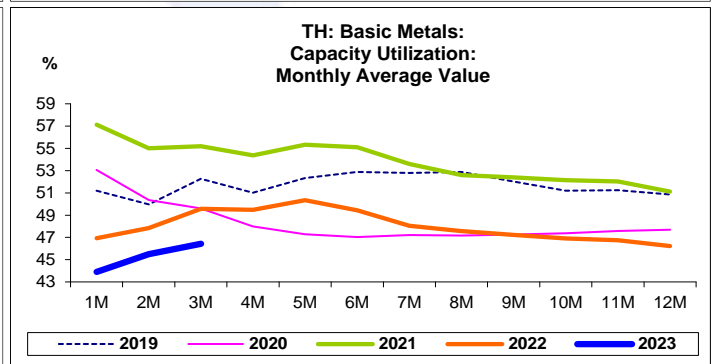
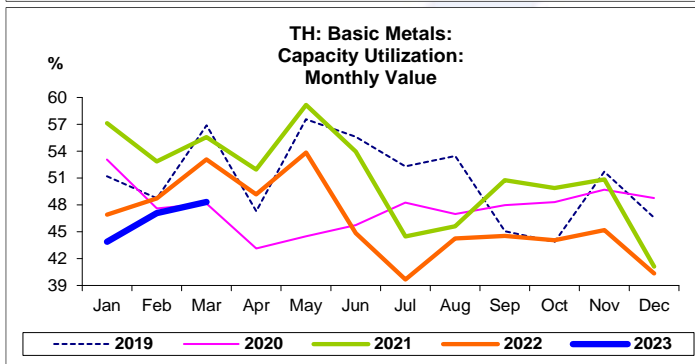
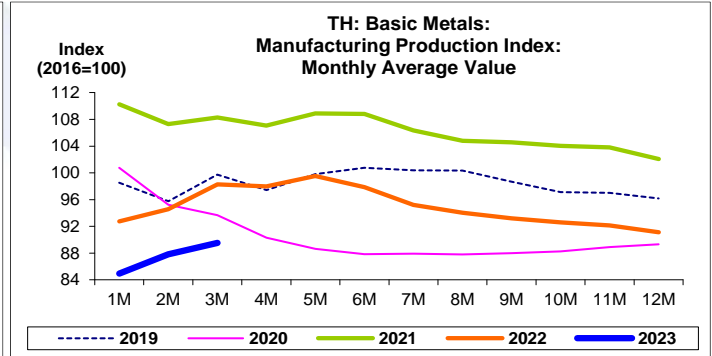
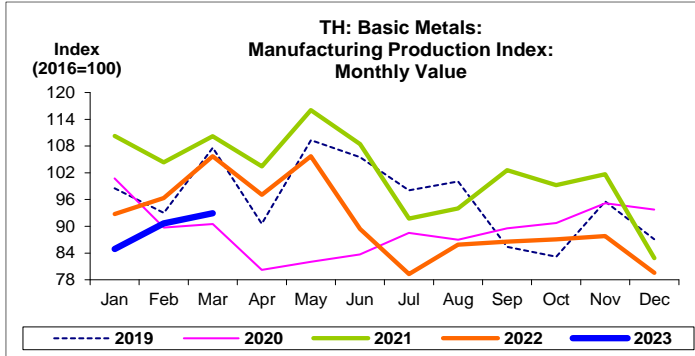
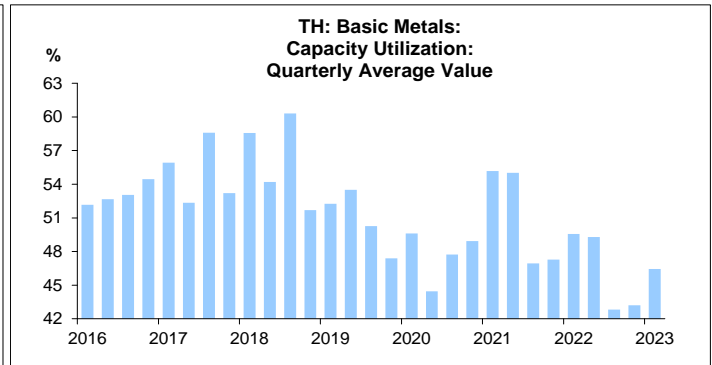
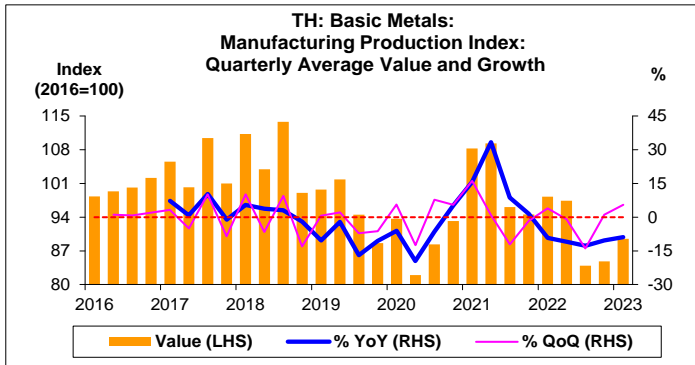


ที่มา: สำนักงานเศรษฐกิจอุตสาหกรรม

หมายเหตุ: 1. หมวดโลหะขั้นมูลฐาน คือ TSIC 24

2. ตั้งแต่เดือน ม.ค. 62 สำนักงานเศรษฐกิจอุตสาหกรรมได้ปรับน้ำหนัก และเปลี่ยนปีฐานจากปี 2554 เป็นปี 2559

3. CAGR คือ Compound Annual Growth Rate



หมวดโลหะขั้นมูลฐาน:

จุดสูงสุดและต่ำสุดในแต่ละช่วงเวลา ในระยะเวลา 8 ปี (ปี 2559-66)

	ค่าปัจจุบัน	%ค่าสูงสุด	%ค่าต่ำสุด	ค่าสูงสุด	Date	ค่าต่ำสุด	Date
Production Index							
เทียบกับทุกช่วงเวลา							
มี.ค. 66	92.9	-21.5	17.2	118.3	มี.ค. 61	79.3	ก.ค. 65
Q1/66	89.5	-21.3	9.2	113.8	Q3/61	82.0	Q2/63
2565	91.1	-14.9	2.0	107.0	2561	89.3	2563
เทียบกับช่วงเวลาเดียวกัน							
มี.ค. 66	92.9	-21.5	2.6	118.3	มี.ค. 61	90.5	มี.ค. 63
Q1/66	89.5	-19.6	-	111.3	Q1/61	89.5	Q1/66
	ค่าปัจจุบัน	ลบค่าสูงสุด	ลบค่าต่ำสุด	ค่าสูงสุด	Date	ค่าต่ำสุด	Date
Capacity Utilization (%)							
เทียบกับทุกช่วงเวลา							
มี.ค. 66	48.3	-14.7	8.6	63.0	ส.ค. 61	39.7	ก.ค. 65
Q1/66	46.4	-13.9	3.6	60.3	Q3/61	42.8	Q3/65
2565	46.2	-10.0	-	56.2	2561	46.2	2565
เทียบกับช่วงเวลาเดียวกัน							
มี.ค. 66	48.3	-14.3	0.2	62.6	มี.ค. 61	48.1	มี.ค. 63
Q1/66	46.4	-12.1	-	58.6	Q1/61	46.4	Q1/66

