



สินเชื่อส่วนบุคคลที่ไม่มีหลักประกันในไทย เดือน ก.พ. 2560

- สินเชื่อส่วนบุคคลที่ไม่มีหลักประกัน เดือน ก.พ. 60 จำนวน 337.8 Bn THB ขยายตัว 4.0% YoY แต่หดตัว 0.2% MoM และ 2.0% YTD
- จำนวนบัญชีสินเชื่อส่วนบุคคลที่ไม่มีหลักประกัน เดือน ก.พ. 60 อยู่ที่ 12,196.7 พันบัญชี หดตัว 5.5% YoY 3.7% MoM และ 10.9% YTD
- สินเชื่อส่วนบุคคลที่ไม่มีหลักประกันต่อบัญชี เดือน ก.พ. 60 จำนวน 27,173.1 THB ขยายตัว 9.2% YoY 3.6% MoM และ 10.0% YTD

การประเมินอันดับค่า อิงค่าต่ำสุด ค่าเฉลี่ย และค่าสูงสุด (ปี 2550-60)

	All Periods			Same Periods		Latest
	Month	Quarter	Year	Quarter	Month	
Unsecured Personal Loans						
Value	5	5	5	5	5	Feb-17
Number of Accounts	4	5	5	5	5	Feb-17
Value per Account	5	3	3	3	5	Feb-17

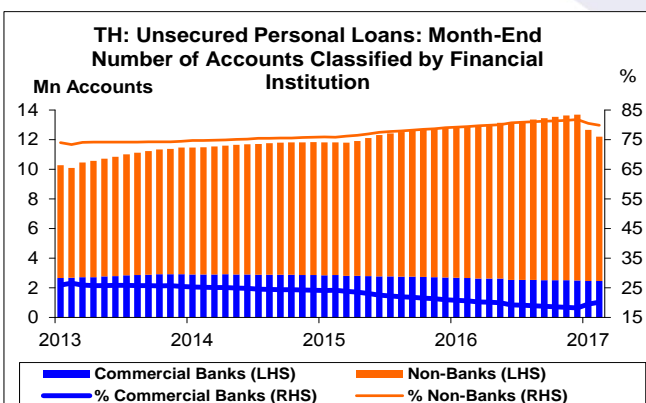
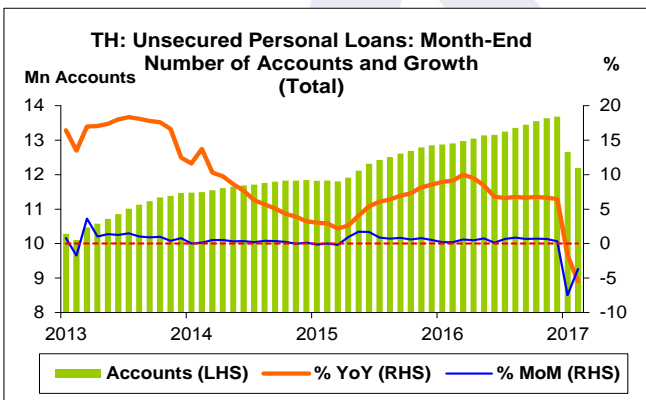
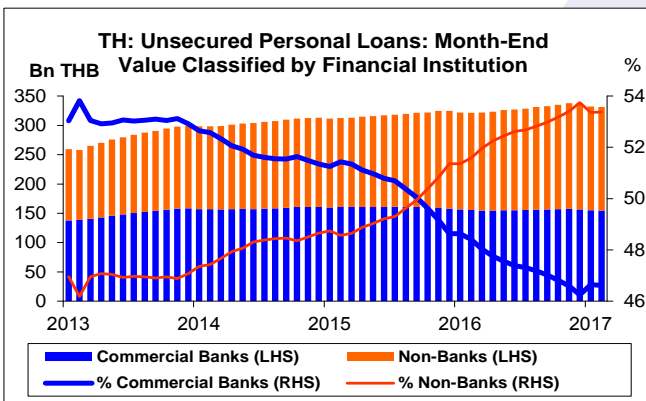
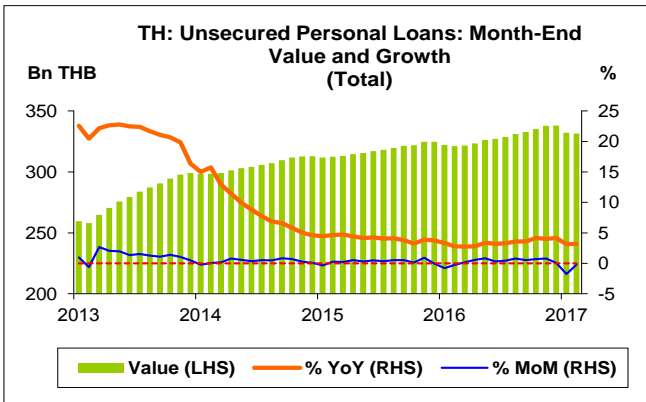
หมายเหตุ: 5 สูง 4 ค่อนข้างสูง 3 ปานกลาง 2 ค่อนข้างต่ำ 1 ต่ำ

อัตราการเปลี่ยนแปลงรายปี (ปี 2550-59)

%	Average YoY Growth	CAGR
Unsecured Personal Loans		
Value	6.5	5.3
Number of Accounts	3.7	2.6
Value per Account	2.8	2.6

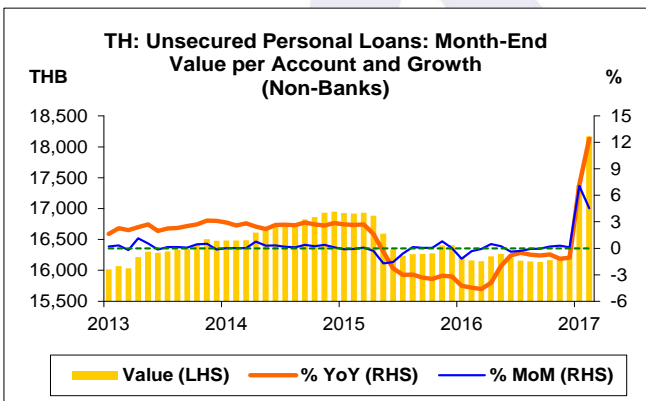
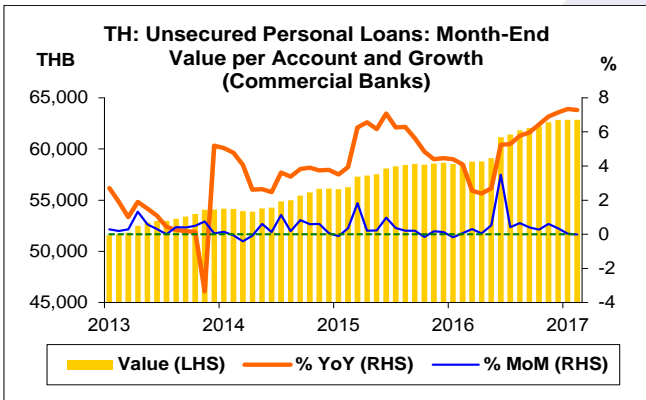
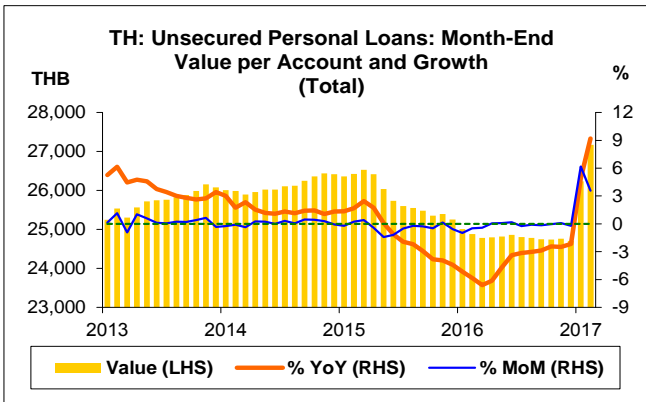
ที่มา: ธนาคารแห่งประเทศไทย (ธปท.)

- หมายเหตุ: 1. สินเชื่อส่วนบุคคลที่ไม่มีหลักประกัน ไม่รวมสินเชื่อบัตรเครดิต
 2. ธนาคารแห่งประเทศไทยได้ปรับข้อมูลตั้งแต่วันที่ พ.ย. 53 เนื่องจากพบว่า ที่ผ่านมา ธพ. บางแห่งส่งข้อมูลที่ไม่ตรงกับนิยามของสินเชื่อส่วนบุคคลที่ไม่มีหลักประกัน ส่งผลให้สินเชื่อลดลงมาก
 3. สินเชื่อส่วนบุคคลรวม ประกอบด้วย สินเชื่อส่วนบุคคลที่ไม่มีหลักประกัน สินเชื่อบัตรเครดิต และสินเชื่อที่อยู่อาศัย
 4. สินเชื่อรวมทั้งระบบ ประกอบด้วย สินเชื่อธนาคารพาณิชย์ สถาบันการเงินเฉพาะกิจที่เป็นธนาคาร และกลุ่ม Non-Banks
 5. สินเชื่อที่อยู่อาศัย เป็นข้อมูลไตรมาสที่ 4 ปี 59
 6. สินเชื่อรวมของกลุ่ม Non-Banks ประกอบด้วย เฉพาะสินเชื่อส่วนบุคคลที่ไม่มีหลักประกัน และสินเชื่อบัตรเครดิต
 7. CAGR คือ Compound Annual Growth Rate

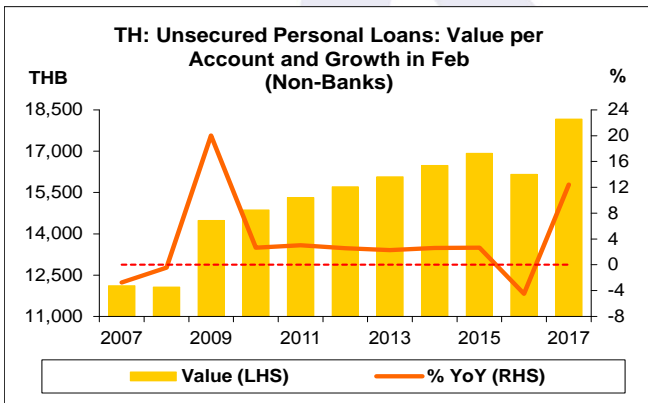
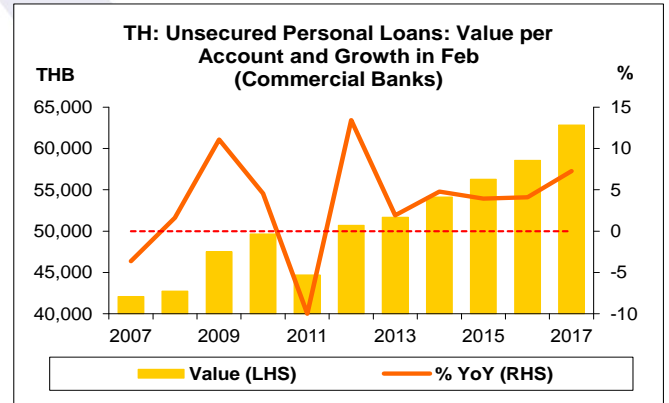
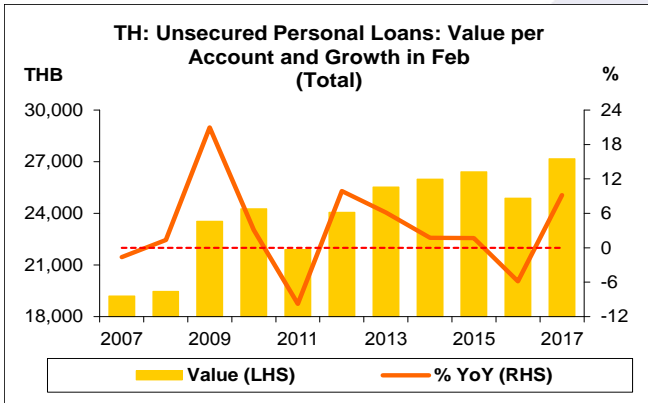
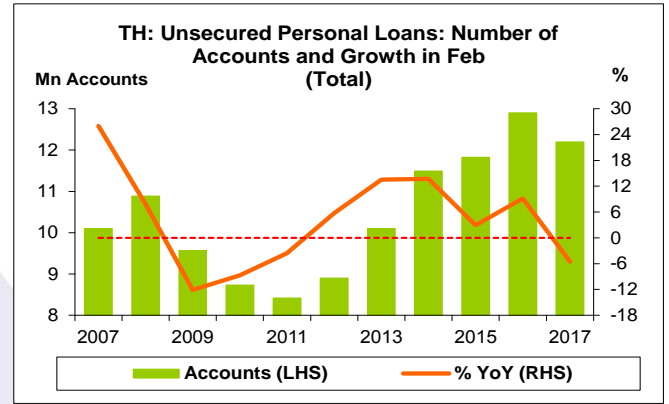
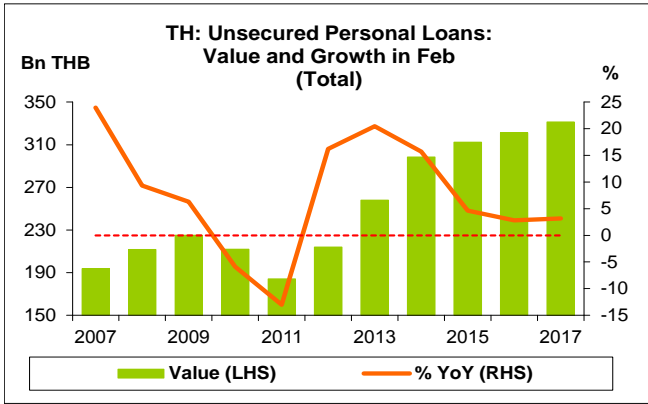


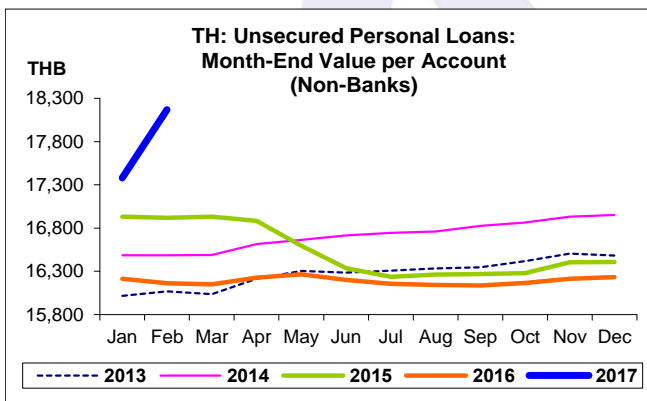
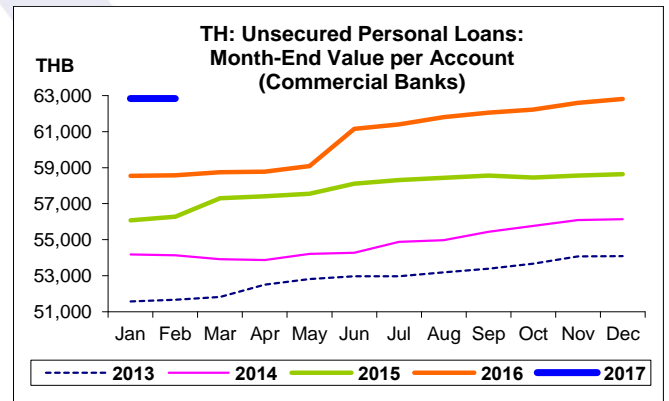
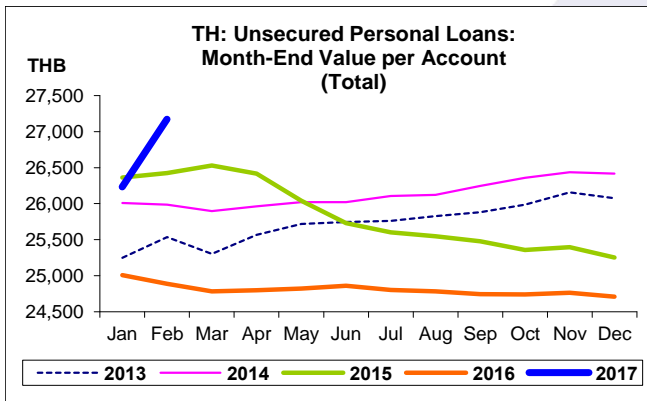
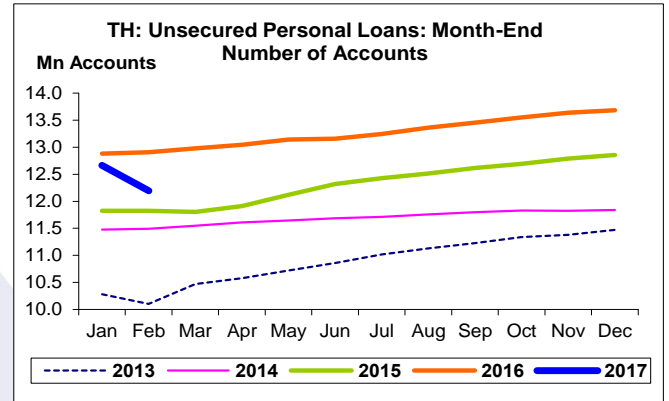
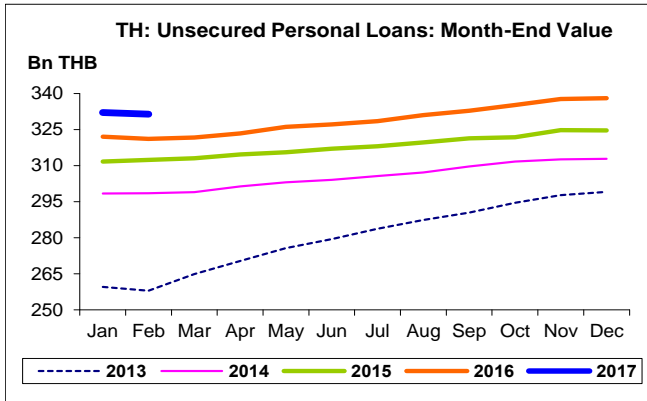
สินเชื่อส่วนบุคคลที่ไม่มีหลักประกัน

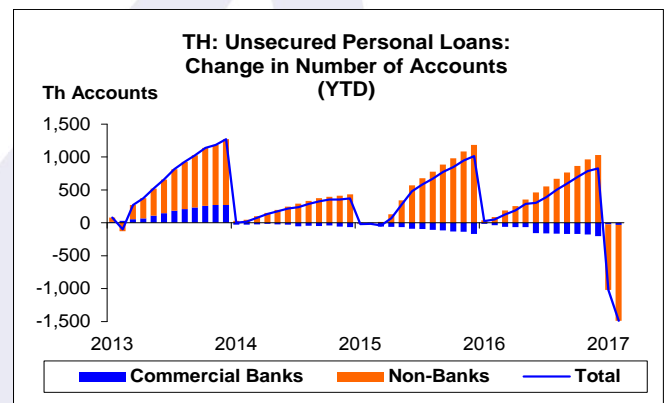
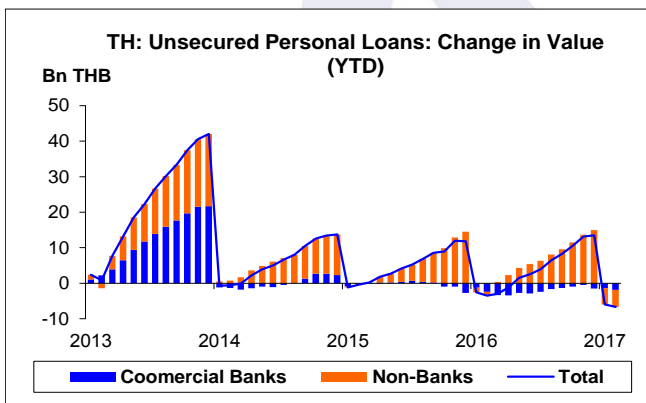
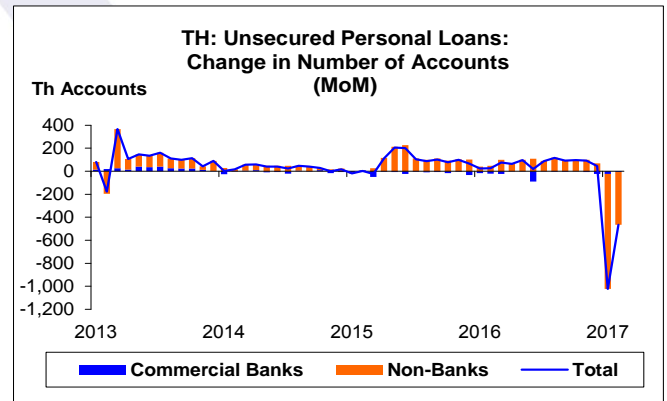
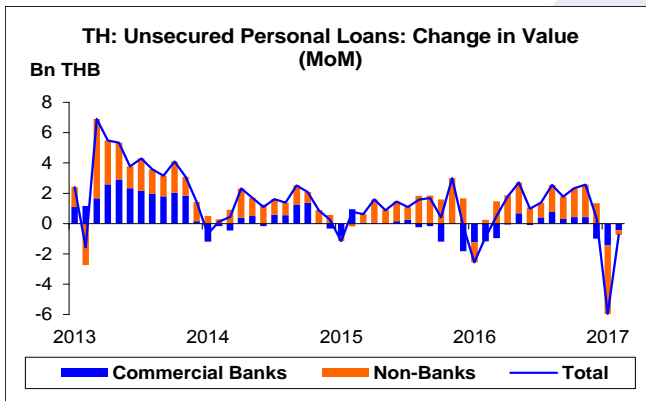
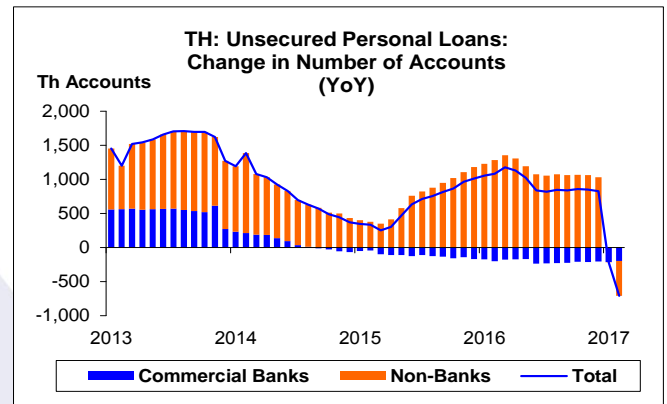
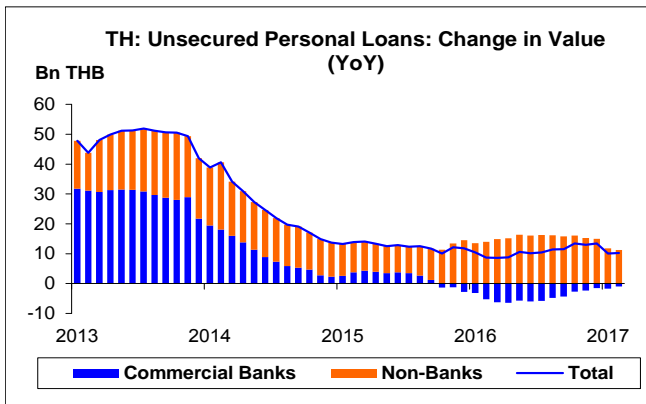
- สินเชื่อส่วนบุคคลที่ไม่มีหลักประกัน เดือน ก.พ. 60 จำนวน 331.4 Bn THB เพิ่มขึ้น 10.2 Bn THB ขยายตัว 3.2% YoY ขยายตัวติดต่อกันเป็นเดือนที่ 64 โดยกลุ่ม ธพ. หดตัว 0.6% YoY แต่กลุ่ม Non-Banks ขยายตัว 6.8% YoY
 - หากเทียบกับเดือนก่อน สินเชื่อส่วนบุคคลที่ไม่มีหลักประกัน เดือน ก.พ. 60 ลดลง 0.7 Bn THB หดตัว 0.2% MoM โดยกลุ่ม ธพ. และกลุ่ม Non-Banks ต่างหดตัว 0.3% MoM และ 0.2% MoM ตามลำดับ
 - หากเทียบกับสิ้นปี 59 สินเชื่อส่วนบุคคลที่ไม่มีหลักประกัน เดือน ก.พ. 60 ลดลง 6.7 Bn THB หดตัว 2.0% YTD โดยกลุ่ม ธพ. และกลุ่ม Non-Banks ต่างหดตัว 1.2% YTD และ 2.6% YTD ตามลำดับ
 - เดือน ก.พ. 60 สินเชื่อส่วนบุคคลที่ไม่มีหลักประกันของกลุ่ม ธพ. และกลุ่ม Non-Banks คิดเป็น 46.6% และ 53.4% ของสินเชื่อส่วนบุคคลที่ไม่มีหลักประกันทั้งหมดตามลำดับ
 - เดือน ก.พ. 60 สินเชื่อส่วนบุคคลที่ไม่มีหลักประกัน คิดเป็น 8.5% ของสินเชื่อส่วนบุคคลรวม ทั้งนี้ สินเชื่อส่วนบุคคลรวม เดือน ก.พ. 60 จำนวน 3,905.4 Bn THB
 - เดือน ก.พ. 60 สินเชื่อส่วนบุคคลที่ไม่มีหลักประกัน คิดเป็น 2.2% ของสินเชื่อรวมทั้งระบบ ทั้งนี้ สินเชื่อรวมทั้งระบบ เดือน ก.พ. 60 จำนวน 15,303.5 Bn THB
- จำนวนบัญชีสินเชื่อส่วนบุคคลที่ไม่มีหลักประกัน**
- จำนวนบัญชีสินเชื่อส่วนบุคคลที่ไม่มีหลักประกัน เดือน ก.พ. 60 จำนวน 12,196.7 พันบัญชี ลดลง 709.7 พันบัญชี หดตัว 5.5% YoY โดยกลุ่ม ธพ. และกลุ่ม Non-Banks ต่างหดตัว 7.4% YoY และ 5.0% YoY ตามลำดับ



- หากเทียบกับเดือนก่อน จำนวนบัญชีสินเชื่อส่วนบุคคลที่ไม่มีหลักประกัน เดือน ก.พ. 60 ลดลง 466.2 พันบัญชี หดตัว 3.7% MoM โดยกลุ่ม ธพ. และกลุ่ม Non-Banks ต่างหดตัว 0.3% MoM และ 4.5% MoM ตามลำดับ
 - หากเทียบกับสิ้นปี 59 จำนวนบัญชีสินเชื่อส่วนบุคคลที่ไม่มีหลักประกัน เดือน ก.พ. 60 ลดลง 1,488.4 พันบัญชี หดตัว 10.9% YTD โดยกลุ่ม ธพ. และกลุ่ม Non-Banks ต่างหดตัว 1.2% YTD และ 13.0% YTD ตามลำดับ
 - เดือน ก.พ. 60 จำนวนบัญชีสินเชื่อส่วนบุคคลที่ไม่มีหลักประกันของกลุ่ม ธพ. และกลุ่ม Non-Banks คิดเป็น 20.2% และ 79.8% ของจำนวนบัญชีสินเชื่อส่วนบุคคลที่ไม่มีหลักประกันทั้งหมด ตามลำดับ
- สินเชื่อต่อบัญชี**
- สินเชื่อต่อบัญชี เดือน ก.พ. 60 จำนวน 27,173.1 THB สูงสุดนับตั้งแต่เดือน ม.ค. 50 โดยเพิ่มขึ้น 2,288.2 THB ขยายตัว 9.2% YoY โดยกลุ่ม ธพ. และกลุ่ม Non-Banks จำนวน 62,835.6 และ 18,173.1 THB ต่างขยายตัว 7.3% YoY และ 12.4% YoY ตามลำดับ ทั้งนี้ สินเชื่อต่อบัญชี กลุ่ม Non-Banks สูงสุดนับตั้งแต่เดือน ม.ค. 50
 - หากเทียบกับเดือนก่อน สินเชื่อต่อบัญชี เดือน ก.พ. 60 เพิ่มขึ้น 941.7 THB ขยายตัว 3.6% MoM โดยกลุ่ม ธพ. หดตัว 0.01% MoM แต่กลุ่ม Non-Banks ขยายตัว 4.5% MoM
 - หากเทียบกับสิ้นปี 59 สินเชื่อต่อบัญชี เดือน ก.พ. 60 เพิ่มขึ้น 2,466.0 THB ขยายตัว 10.0% YTD โดยกลุ่ม ธพ. และกลุ่ม Non-Banks ต่างขยายตัว 0.03% YTD และ 11.9% YTD ตามลำดับ







สินเชื่อส่วนบุคคลที่ไม่มีหลักประกัน:
จุดสูงสุดและต่ำสุดในแต่ละช่วงเวลา ในระยะเวลา 11 ปี (ปี 2550-60)

	ค่าปัจจุบัน	% จาก ค่าสูงสุด	% จาก ค่าต่ำสุด	ค่าสูงสุด	Date	ค่าต่ำสุด	Date
Value (Bn THB)							
เทียบกับทุกช่วงเวลา							
ก.พ. 60	331.4	-2.0	79.8	338.1	ธ.ค. 59	184.3	ก.พ. 54
Q4/59	338.1	-	80.3	338.1	Q4/59	187.5	Q4/53
2559	338.1	-	80.3	338.1	2559	187.5	2553
เทียบกับช่วงเวลาเดียวกัน							
ก.พ. 60	331.4	-	79.8	331.4	ก.พ. 60	184.3	ก.พ. 54
Q4/59	338.1	-	80.3	338.1	Q4/59	187.5	Q4/53
Number of Accounts (Th Accounts)							
เทียบกับทุกช่วงเวลา							
ก.พ. 60	12,196.7	-10.9	44.9	13,685.0	ธ.ค. 59	8,416.9	ก.พ. 54
Q4/59	13,685.0	-	61.8	13,685.0	Q4/59	8,458.3	Q1/54
2559	13,685.0	-	59.6	13,685.0	2559	8,576.4	2553
เทียบกับช่วงเวลาเดียวกัน							
ก.พ. 60	12,196.7	-5.5	44.9	12,906.4	ก.พ. 59	8,416.9	ก.พ. 54
Q4/59	13,685.0	-	59.6	13,685.0	Q4/59	8,576.4	Q4/53
Value per Account (THB)							
เทียบกับทุกช่วงเวลา							
ก.พ. 60	27,173.1	-	41.9	27,173.1	ก.พ. 60	19,143.5	มี.ค. 50
Q4/59	24,707.1	-6.9	29.1	26,529.4	Q1/58	19,143.5	Q1/50
2559	24,707.1	-6.5	26.5	26,418.7	2557	19,529.7	2550
เทียบกับช่วงเวลาเดียวกัน							
ก.พ. 60	27,173.1	-	41.5	27,173.1	ก.พ. 60	19,199.7	ก.พ. 50
Q4/59	24,707.1	-6.5	26.5	26,418.7	Q4/57	19,529.7	Q4/50