

สินเชื่อ SME ของธนาคารพาณิชย์ในไทย จำแนกตามประเภทธุรกิจ (ISIC) เดือน มิ.ย. 2562

- สินเชื่อ SME ของธนาคารพาณิชย์ เดือน มิ.ย. 62 จำนวน 5,231.0 Bn THB ขยายตัว 1.3% YoY และ 0.05% QoQ แต่หดตัว 0.2% YTD
- สินเชื่อ SME ของธนาคารพาณิชย์ จำแนกตามประเภทธุรกิจ 21 สาขา ได้แก่ 1. สาขาเกษตรกรรม ป่าไม้และประมง 2. สาขาเหมืองแร่และเหมืองหิน 3. สาขาการผลิต 4. สาขาไฟฟ้า ก๊าซ ไอน้ำและระบบปรับอากาศ 5. สาขาการจัดน้ำและการบำบัดสิ่งปฏิกูล; 6. สาขาการก่อสร้าง 7. สาขาการขนส่งชายปลีกและการซ่อมยานยนต์ 8. สาขาการขนส่งและการเก็บสินค้า 9. สาขาที่พักแรมและบริการอาหาร 10. สาขาข้อมูลข่าวสารและการสื่อสาร; 11. สาขาการเงินและการประกันภัย 12. สาขาอสังหาริมทรัพย์ 13. สาขากิจกรรมทางวิชาชีพ วิทยาศาสตร์และเทคโนโลยี 14. สาขาการบริหารและการบริการสนับสนุน 15. สาขาการบริหารราชการและการป้องกันประเทศ; 16. สาขาการศึกษา 17. สาขาสุขภาพและสังคมสงเคราะห์ 18. สาขาศิลปะและนันทนาการ 19. สาขาบริการอื่น ๆ 20. สาขาการจ้างงานในครัวเรือนส่วนบุคคล; และ 21. สาขากิจกรรมขององค์การระหว่างประเทศ โดยเดือน มิ.ย. 62 คิดเป็น 1.5% 0.4% 18.5% 7.2% 0.2%; 3.8% 27.7% 2.6% 5.1% 1.6%; 16.9% 10.2% 1.0% 1.5% 0.1%; 0.3% 0.7% 0.2% 0.5% 0.003%; และ 0.0002% ของสินเชื่อ SME ของธนาคารพาณิชย์ทั้งหมด ตามลำดับ

การประเมินอันดับค่า อิงค่าต่ำสุด ค่าเฉลี่ย และค่าสูงสุด (ปี 2556-62)

	All Periods		Same Periods	Latest
	Quarter	Year	Quarter	
Total SME Loans	5	5	5	Jun-19
Agriculture, Forestry and Fishing	1	2	1	Jun-19
Mining and Quarrying	3	4	3	Jun-19
Manufacturing	3	5	3	Jun-19
Electricity, Gas, Steam and Air Conditioning Supply	5	5	5	Jun-19
Water Supply, Waste Management and Remediation	3	2	3	Jun-19
Construction	5	5	5	Jun-19
Wholesale, Retail Sale and Repair of Vehicles	4	5	4	Jun-19
Transportation and Storage	4	3	5	Jun-19
Accommodation and Food Service	5	5	5	Jun-19
Information and Communication	5	5	4	Jun-19
Financial and Insurance	5	4	4	Jun-19
Real Estate	5	5	5	Jun-19
Professional, Scientific and Technical Activities	5	5	5	Jun-19
Administrative and Support Service	5	5	5	Jun-19
Public Administration and Defence	2	1	1	Jun-19
Education	4	5	4	Jun-19
Human Health and Social Work Activities	5	5	5	Jun-19
Arts, Entertainment and Recreation	4	5	4	Jun-19
Other Service	2	2	1	Jun-19
Activities of Households as Employers	1	1	1	Jun-19
Activities of Extraterritorial Organizations	2	1	1	Jun-19

หมายเหตุ: 5 สูง 4 ค่อนข้างสูง 3 ปานกลาง 2 ค่อนข้างต่ำ 1 ต่ำ

ที่มา: ธนาคารแห่งประเทศไทย (ธปท.)

หมายเหตุ: 1. สินเชื่อธุรกิจขนาดกลางและขนาดย่อม (SME) ตามนิยามของวิสาหกิจขนาดกลางและขนาดย่อมของกฎกระทรวงอุตสาหกรรม เรื่อง กำหนดจำนวนการจ้างงานและมูลค่าสินทรัพย์ถาวรของวิสาหกิจขนาดกลางและขนาดย่อม พ.ศ. 2545

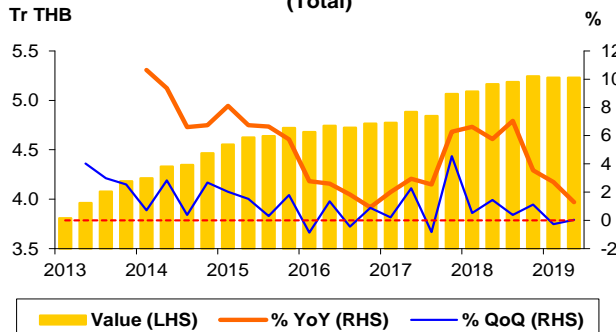
2. ธพ. คือ ธพ. ที่จดทะเบียนในไทย (รวมทุกสำนักงาน) และสาขา ธพ. ต่างประเทศที่ตั้งอยู่ในไทย

3. CAGR คือ Compound Annual Growth Rate

อัตราการเปลี่ยนแปลงรายปี (ปี 2556-61)

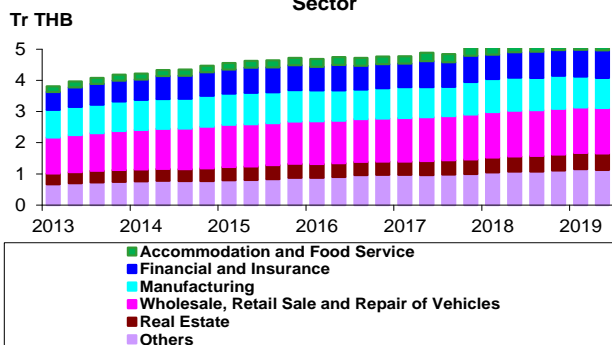
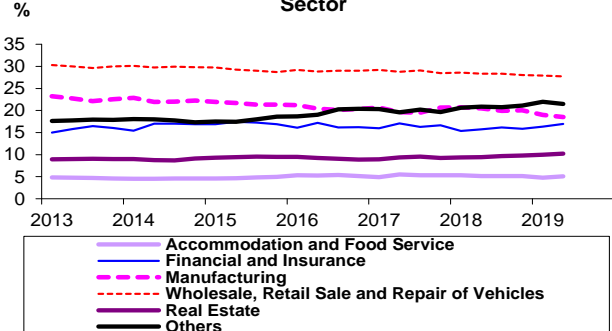
%	Average YoY Growth	CAGR
Total SME Loans	4.6	4.6
Agriculture, Forestry and Fishing	0.0	0.0
Mining and Quarrying	19.2	13.9
Manufacturing	2.3	2.2
Electricity, Gas, Steam and Air Conditioning Supply	17.1	17.0
Water Supply, Waste Management and Remediation	17.7	6.3
Construction	7.2	7.2
Wholesale, Retail Sale and Repair of Vehicles	3.3	3.2
Transportation and Storage	0.9	0.4
Accommodation and Food Service	7.2	7.1
Information and Communication	29.7	11.4
Financial and Insurance	4.6	4.4
Real Estate	6.6	6.4
Professional, Scientific and Technical Activities	13.0	12.9
Administrative and Support Service	5.9	5.9
Public Administration and Defence	-7.0	-7.1
Education	3.7	3.6
Human Health and Social Work Activities	10.8	9.5
Arts, Entertainment and Recreation	17.7	16.7
Other Service	-4.0	-6.1
Activities of Households as Employers	-10.6	-11.4
Activities of Extraterritorial Organizations	-12.1	-19.7

¹ข้อมูลปี 2556-61

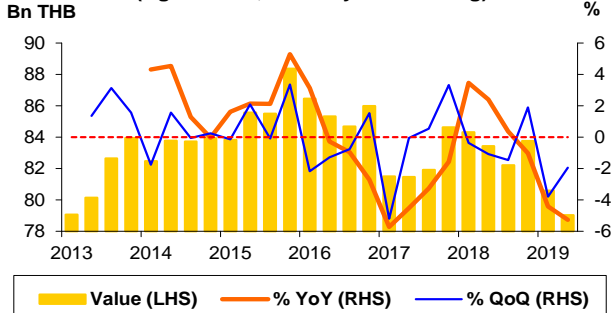
TH: SME Loans: Quarter-End Value and Growth (Total)


สินเชื่อ SME ของธนาคารพาณิชย์ จำแนกตามประเภทธุรกิจ (ISIC)

- สินเชื่อ SME ของธนาคารพาณิชย์ เดือน มิ.ย. 62 จำนวน 5,231.0 Bn THB เพิ่มขึ้น 66.8 Bn THB ขยายตัว 1.3% YoY ขยายตัวติดต่อกันเป็นไตรมาสที่ 22 หากเทียบกับเดือน มี.ค. 62 เพิ่มขึ้น 2.6 Bn THB ขยายตัว 0.05% QoQ หากเทียบกับสิ้นปี 61 ลดลง 11.8 Bn THB หดตัว 0.2% YTD

TH: SME Loans: Quarter-End Value Classified by Sector

TH: SME Loans: Quarter-End Share of Value by Sector


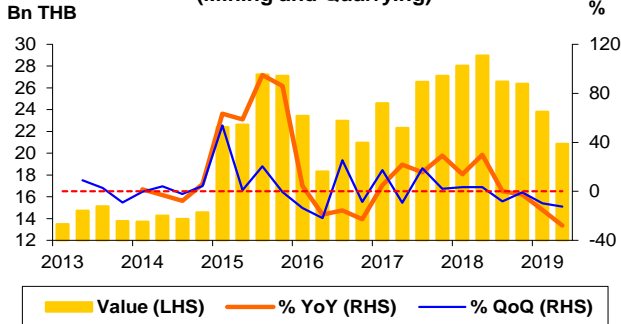
- สินเชื่อ SME ของธนาคารพาณิชย์ จำแนกตามประเภทธุรกิจ 21 สาขา ได้แก่ 1. สาขาเกษตรกรรม ป่าไม้และประมง (Agriculture, Forestry and Fishing) 2. สาขาเหมืองแร่และเหมืองหิน (Mining and Quarrying) 3. สาขาการผลิต (Manufacturing) 4. สาขาไฟฟ้า ก๊าซ ไอน้ำและระบบปรับอากาศ (Electricity, Gas, Steam and Air Conditioning Supply) 5. สาขาการจัดหาน้ำและการบำบัดสิ่งปฏิกูล (Water Supply, Waste Management and Remediation); 6. สาขาการก่อสร้าง (Construction) 7. สาขาการขายส่งขายปลีกและการซ่อมยานยนต์ (Wholesale, Retail Sale and Repair of Vehicles) 8. สาขาการขนส่งและการเก็บสินค้า (Transportation and Storage) 9. สาขาที่พักแรมและบริการอาหาร (Accommodation and Food Service) 10. สาขาข้อมูลข่าวสารและการสื่อสาร (Information and Communication); 11. สาขาการเงินและการประกันภัย (Financial and Insurance) 12. สาขาอสังหาริมทรัพย์ (Real Estate) 13. สาขากิจกรรมทางวิชาชีพ วิทยาศาสตร์และเทคโนโลยี (Professional, Scientific and Technical Activities) 14. สาขาการบริหารและการบริการสนับสนุน (Administrative and Support Service) 15. สาขาการบริหารราชการและการป้องกันประเทศ (Public Administration and Defence); 16. สาขาการศึกษา (Education) 17. สาขาสุขภาพและสังคมสงเคราะห์ (Human Health and Social Work Activities) 18. สาขาศิลปะและนันทนาการ (Arts, Entertainment and Recreation) 19. สาขาบริการอื่น ๆ (Other Service) 20. สาขาการจ้างงานในครัวเรือนส่วนบุคคล (Activities of Households as Employers); และ 21. สาขากิจกรรมขององค์กรระหว่างประเทศ (Activities of Extraterritorial Organizations) โดยเดือน มิ.ย. 62 คิดเป็น 1.5% 0.4% 18.5% 7.2% 0.2%; 3.8% 27.7% 2.6% 5.1% 1.6%; 16.9% 10.2% 1.0% 1.5% 0.1%; 0.3% 0.7% 0.2% 0.5% 0.003%; และ 0.0002% ของสินเชื่อ SME ของธนาคารพาณิชย์ทั้งหมด ตามลำดับ

TH: SME Loans: Quarter-End Value and Growth
(Agriculture, Forestry and Fishing)

สาขาเกษตรกรรม ป่าไม้และประมง

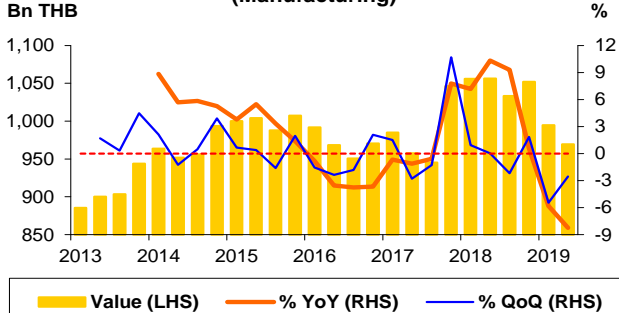
- สินเชื่อสาขาเกษตรกรรม ป่าไม้และประมง เดือน มิ.ย. 62 จำนวน 79.0 Bn THB ต่ำสุดนับตั้งแต่ Q1/56 โดยลดลง 4.4 Bn THB หดตัว 5.3% YoY หากเทียบกับเดือน มี.ค. 62 ลดลง 1.6 Bn THB หดตัว 1.9% QoQ หากเทียบกับสิ้นปี 61 ลดลง 4.7 Bn THB หดตัว 5.7% YTD

สาขาเหมืองแร่และเหมืองหิน

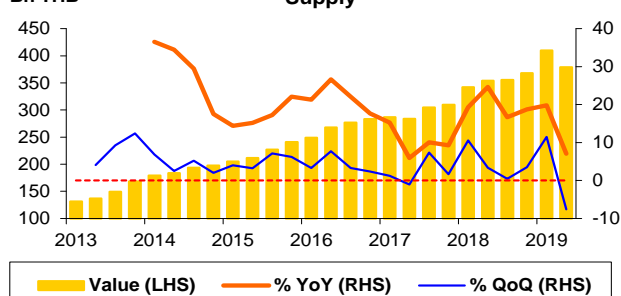
- สินเชื่อสาขาเหมืองแร่และเหมืองหิน เดือน มิ.ย. 62 จำนวน 20.9 Bn THB ลดลง 8.1 Bn THB หดตัวถึง 28.0% YoY หากเทียบกับเดือน มี.ค. 62 ลดลง 3.0 Bn THB หดตัว 12.4% QoQ หากเทียบกับสิ้นปี 61 ลดลง 5.5 Bn THB หดตัวถึง 20.9% YTD

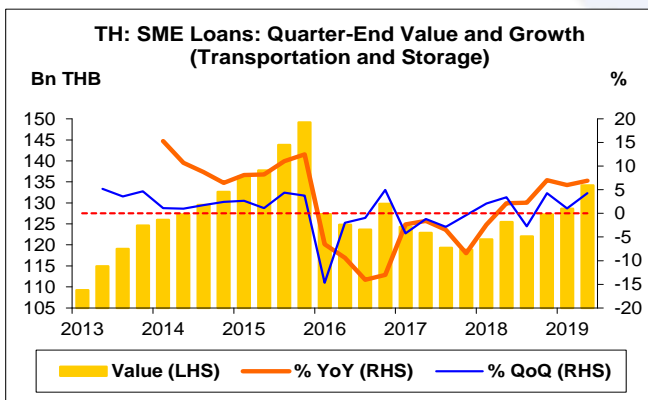
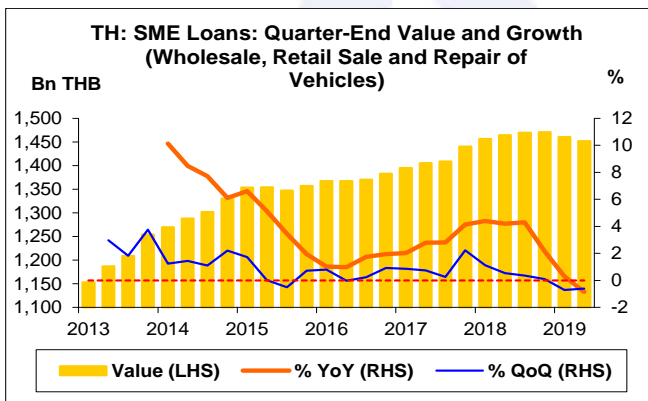
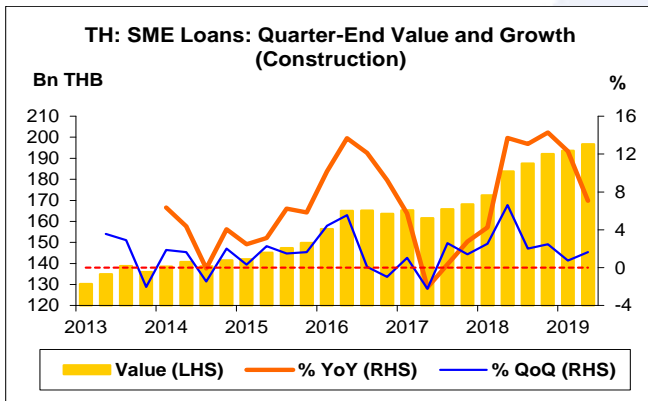
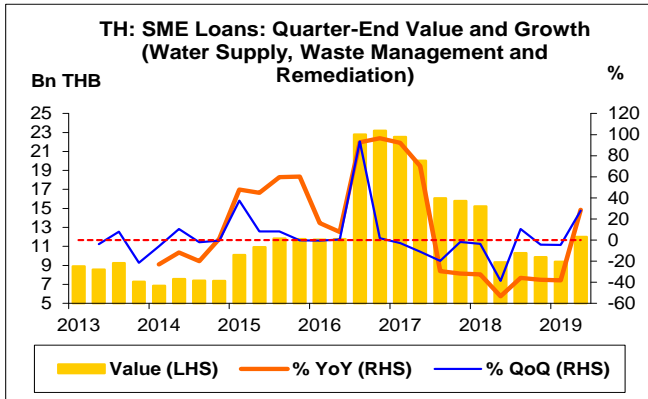
TH: SME Loans: Quarter-End Value and Growth
(Mining and Quarrying)

สาขาการผลิต

- สินเชื่อสาขาการผลิต เดือน มิ.ย. 62 จำนวน 969.2 Bn THB ลดลง 87.0 Bn THB หดตัว 8.2% YoY หากเทียบกับเดือน มี.ค. 62 ลดลง 25.3 Bn THB หดตัว 2.5% QoQ หากเทียบกับสิ้นปี 61 ลดลง 82.8 Bn THB หดตัว 7.9% YTD

TH: SME Loans: Quarter-End Value and Growth
(Manufacturing)

สาขาไฟฟ้า ก๊าซ ไอน้ำและระบบปรับอากาศ

- สินเชื่อสาขาไฟฟ้า ก๊าซ ไอน้ำและระบบปรับอากาศ เดือน มิ.ย. 62 จำนวน 378.7 Bn THB สูงสุดนับตั้งแต่ Q1/56 โดยเพิ่มขึ้น 24.9 Bn THB ขยายตัว 7.0% YoY หากเทียบกับเดือน มี.ค. 62 ลดลง 31.3 Bn THB หดตัว 7.6% QoQ หากเทียบกับสิ้นปี 61 เพิ่มขึ้น 11.0 Bn THB ขยายตัว 3.0% YTD

TH: SME Loans: Quarter-End Value and Growth
(Electricity, Gas, Steam and Air Conditioning Supply)




สาขาการจัดหาน้ำและการบำบัดสิ่งปฏิกูล

- สินเชื่อสาขาการจัดหาน้ำและการบำบัดสิ่งปฏิกูล เดือน มิ.ย. 62 จำนวน 12.0 Bn THB เพิ่มขึ้น 2.7 Bn THB ขยายตัวถึง 28.5% YoY หากเทียบกับเดือน มี.ค. 62 เพิ่มขึ้น 2.6 Bn THB ขยายตัวถึง 27.8% QoQ หากเทียบกับสิ้นปี 61 เพิ่มขึ้น 2.1 Bn THB ขยายตัวถึง 21.8% YTD

สาขาการก่อสร้าง

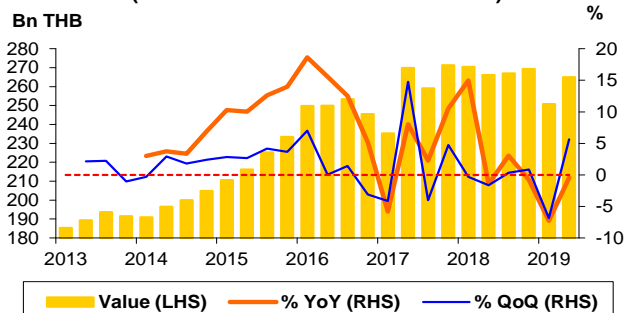
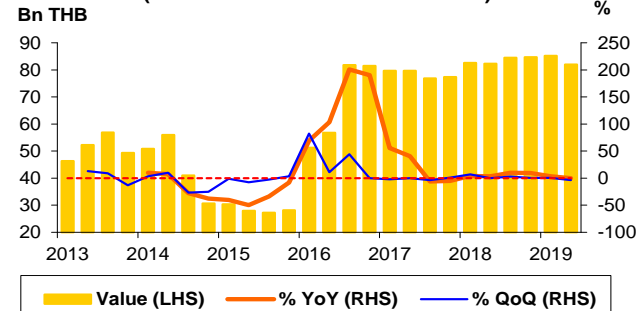
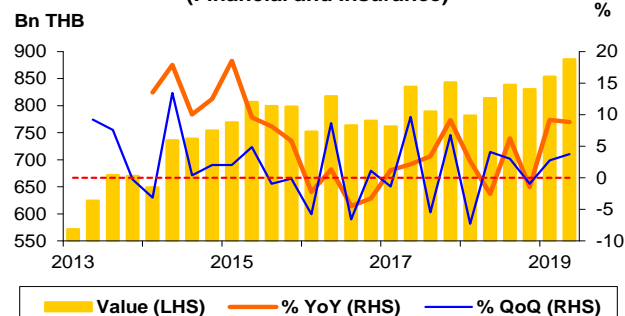
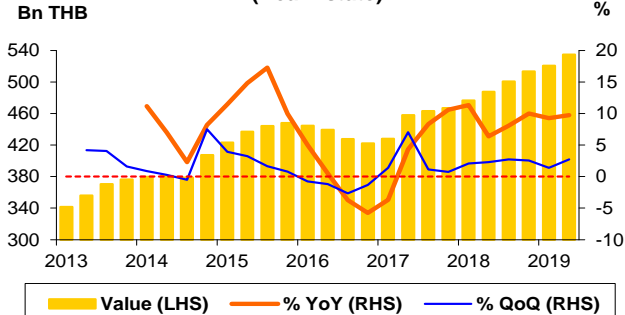
- สินเชื่อสาขาการก่อสร้าง เดือน มิ.ย. 62 จำนวน 196.7 Bn THB สูงสุดนับตั้งแต่ Q1/56 โดยเพิ่มขึ้น 13.0 Bn THB ขยายตัว 7.1% YoY หากเทียบกับเดือน มี.ค. 62 เพิ่มขึ้น 3.2 Bn THB ขยายตัว 1.7% QoQ หากเทียบกับสิ้นปี 61 เพิ่มขึ้น 4.6 Bn THB ขยายตัว 2.4% YTD

สาขาการขายส่งขายปลีกและการซ่อมยานยนต์

- สินเชื่อสาขาการขายส่งขายปลีกและการซ่อมยานยนต์ เดือน มิ.ย. 62 จำนวน 1,451.3 Bn THB ลดลง 12.6 Bn THB หดตัว 0.9% YoY หากเทียบกับเดือน มี.ค. 62 ลดลง 9.0 Bn THB หดตัว 0.6% QoQ หากเทียบกับสิ้นปี 61 ลดลง 19.4 Bn THB หดตัว 1.3% YTD

สาขาการขนส่งและการเก็บสินค้า

- สินเชื่อสาขาการขนส่งและการเก็บสินค้า เดือน มิ.ย. 62 จำนวน 134.2 Bn THB เพิ่มขึ้น 8.7 Bn THB ขยายตัว 6.9% YoY หากเทียบกับเดือน มี.ค. 62 เพิ่มขึ้น 5.5 Bn THB ขยายตัว 4.3% QoQ หากเทียบกับสิ้นปี 61 เพิ่มขึ้น 6.9 Bn THB ขยายตัว 5.4% YTD

TH: SME Loans: Quarter-End Value and Growth (Accommodation and Food Service)

TH: SME Loans: Quarter-End Value and Growth (Information and Communication)

TH: SME Loans: Quarter-End Value and Growth (Financial and Insurance)

TH: SME Loans: Quarter-End Value and Growth (Real Estate)

สาขาที่พักแรมและบริการอาหาร

- สินเชื่อสาขาที่พักแรมและบริการอาหาร เดือน มิ.ย. 62 จำนวน 264.9 Bn THB ลดลง 1.1 Bn THB หดตัว 0.4% YoY หากเทียบกับเดือน มี.ค. 62 เพิ่มขึ้น 14.1 Bn THB ขยายตัว 5.6% QoQ หากเทียบกับสิ้นปี 61 ลดลง 4.3 Bn THB หดตัว 1.6% YTD

สาขาข้อมูลข่าวสารและการสื่อสาร

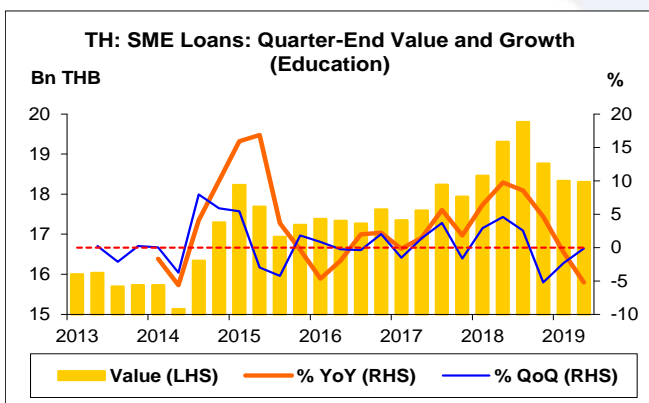
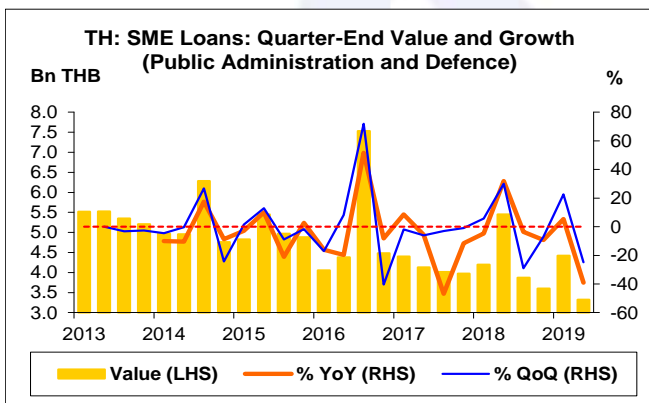
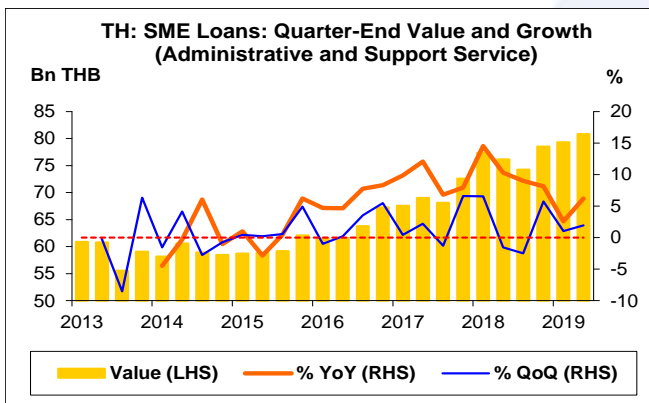
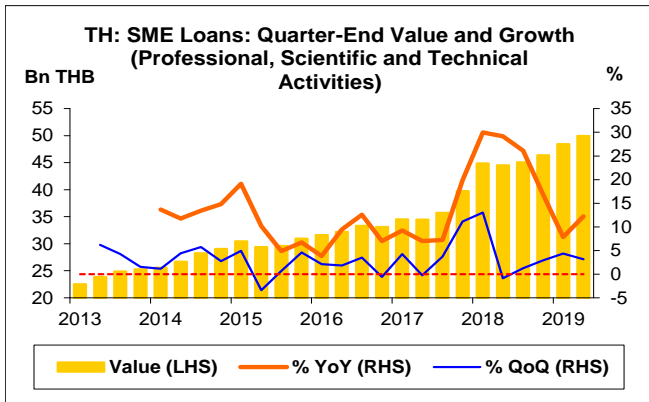
- สินเชื่อสาขาข้อมูลข่าวสารและการสื่อสาร เดือน มิ.ย. 62 จำนวน 82.0 Bn THB ลดลง 0.3 Bn THB หดตัว 0.4% YoY หากเทียบกับเดือน มี.ค. 62 ลดลง 3.2 Bn THB หดตัว 3.8% QoQ หากเทียบกับสิ้นปี 61 ลดลง 2.8 Bn THB หดตัว 3.3% YTD

สาขาการเงินและการประกันภัย

- สินเชื่อสาขาการเงินและการประกันภัย เดือน มิ.ย. 62 จำนวน 885.7 สูงสุดนับตั้งแต่ Q1/56 Bn THB โดยเพิ่มขึ้น 71.9 Bn THB ขยายตัว 8.8% YoY หากเทียบกับเดือน มี.ค. 62 เพิ่มขึ้น 32.1 Bn THB ขยายตัว 3.8% QoQ หากเทียบกับสิ้นปี 61 เพิ่มขึ้น 55.0 Bn THB ขยายตัว 6.6% YTD

สาขาอสังหาริมทรัพย์

- สินเชื่อสาขาอสังหาริมทรัพย์ เดือน มิ.ย. 62 จำนวน 535.0 Bn THB สูงสุดนับตั้งแต่ Q1/56 โดยเพิ่มขึ้น 47.5 Bn THB ขยายตัว 9.7% YoY หากเทียบกับเดือน มี.ค. 62 เพิ่มขึ้น 14.3 Bn THB ขยายตัว 2.7% QoQ หากเทียบกับสิ้นปี 61 เพิ่มขึ้น 21.4 Bn THB ขยายตัว 4.2% YTD



สาขากิจกรรมทางวิชาชีพ วิทยาศาสตร์และเทคโนโลยี

- สินเชื่อสาขากิจกรรมทางวิชาชีพ วิทยาศาสตร์และเทคโนโลยี เดือน มิ.ย. 62 จำนวน 50.0 Bn สูงสุดนับตั้งแต่ Q1/56 โดยเพิ่มขึ้น 5.4 Bn THB ขยายตัว 12.2% YoY หากเทียบกับเดือน มี.ค. 62 เพิ่มขึ้น 1.5 Bn THB ขยายตัว 3.1% QoQ หากเทียบกับสิ้นปี 61 เพิ่มขึ้น 3.6 Bn THB ขยายตัว 7.7% YTD

สาขาการบริหารและการบริการสนับสนุน

- สินเชื่อสาขาการบริหารและการบริการสนับสนุน เดือน มิ.ย. 62 จำนวน 80.8 Bn THB สูงสุดนับตั้งแต่ Q1/56 โดยเพิ่มขึ้น 4.7 Bn THB ขยายตัว 6.2% YoY หากเทียบกับเดือน มี.ค. 62 เพิ่มขึ้น 1.5 Bn THB ขยายตัว 1.9% QoQ หากเทียบกับสิ้นปี 61 เพิ่มขึ้น 2.3 Bn THB ขยายตัว 3.0% YTD

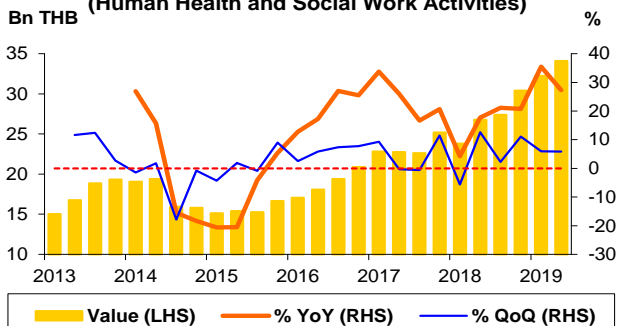
สาขาการบริหารราชการและการป้องกันประเทศ

- สินเชื่อสาขาการบริหารราชการและการป้องกันประเทศ เดือน มิ.ย. 62 จำนวน 3.3 Bn THB ต่ำสุดนับตั้งแต่ Q1/56 โดยลดลง 2.1 Bn THB หดตัวถึง 39.1% YoY หากเทียบกับเดือน มี.ค. 62 ลดลง 1.1 Bn THB หดตัวถึง 24.8% QoQ หากเทียบกับสิ้นปี 61 ลดลง 0.3 Bn THB หดตัว 7.8% YTD

สาขาการศึกษา

- สินเชื่อสาขาการศึกษา เดือน มิ.ย. 62 จำนวน 18.3 Bn THB ลดลง 1.0 Bn THB หดตัว 5.2% YoY หากเทียบกับเดือน มี.ค. 62 ลดลง 0.03 Bn THB หดตัว 0.2% QoQ หากเทียบกับสิ้นปี 61 ลดลง 0.5 Bn THB หดตัว 2.5% YTD

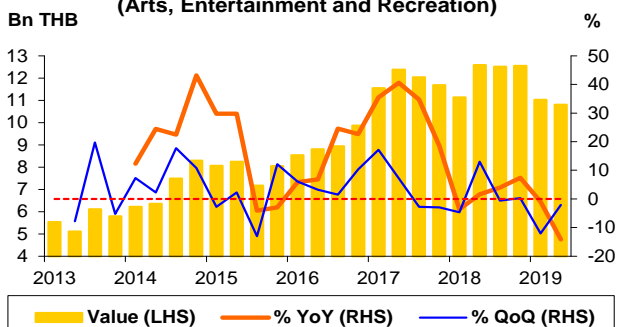
TH: SME Loans: Quarter-End Value and Growth (Human Health and Social Work Activities)



สาขาสุขภาพและสังคมสงเคราะห์

- สินเชื่อสาขาสุขภาพและสังคมสงเคราะห์ เดือน มิ.ย. 62 จำนวน 34.1 Bn THB สูงสุดนับตั้งแต่ Q1/56 โดยเพิ่มขึ้น 7.3 Bn THB ขยายตัวถึง 27.3% YoY หากเทียบกับเดือน มี.ค. 62 เพิ่มขึ้น 1.9 Bn THB ขยายตัว 5.8% QoQ หากเทียบกับสิ้นปี 61 เพิ่มขึ้น 3.7 Bn THB ขยายตัว 12.1% YTD

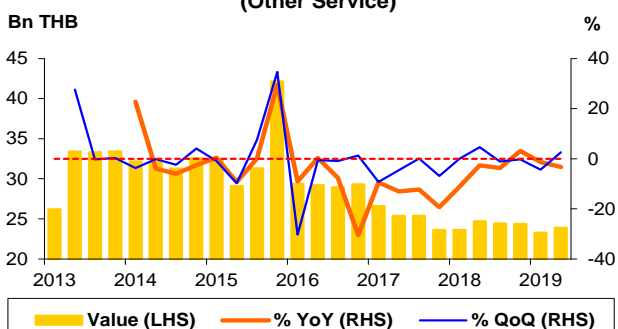
TH: SME Loans: Quarter-End Value and Growth (Arts, Entertainment and Recreation)



สาขาศิลปะและนันทนาการ

- สินเชื่อสาขาศิลปะและนันทนาการ เดือน มิ.ย. 62 จำนวน 10.8 Bn THB ลดลง 1.8 Bn THB หดตัว 14.1% YoY หากเทียบกับเดือน มี.ค. 62 ลดลง 0.2 Bn THB หดตัว 2.1% QoQ หากเทียบกับสิ้นปี 61 ลดลง 1.7 Bn THB หดตัว 13.9% YTD

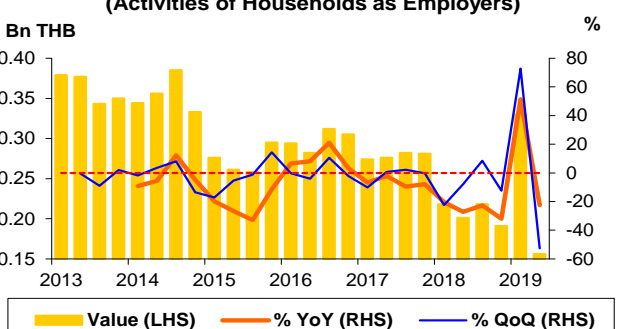
TH: SME Loans: Quarter-End Value and Growth (Other Service)



สาขาบริการอื่น ๆ

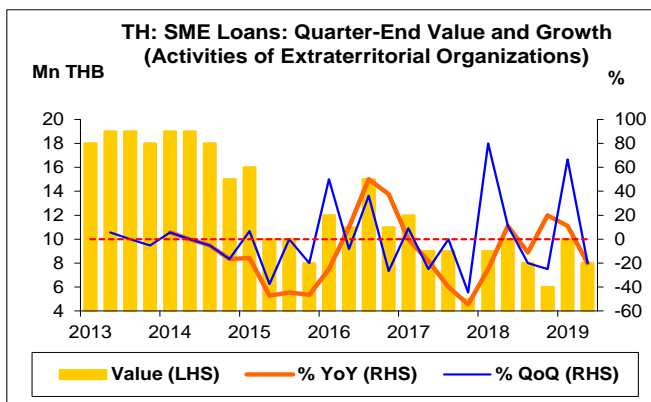
- สินเชื่อสาขาบริการอื่น ๆ เดือน มิ.ย. 62 จำนวน 23.9 Bn THB ลดลง 0.8 Bn THB หดตัว 3.3% YoY หากเทียบกับเดือน มี.ค. 62 เพิ่มขึ้น 0.6 Bn THB ขยายตัว 2.6% QoQ หากเทียบกับสิ้นปี 61 ลดลง 0.5 Bn THB หดตัว 1.9% YTD

TH: SME Loans: Quarter-End Value and Growth (Activities of Households as Employers)

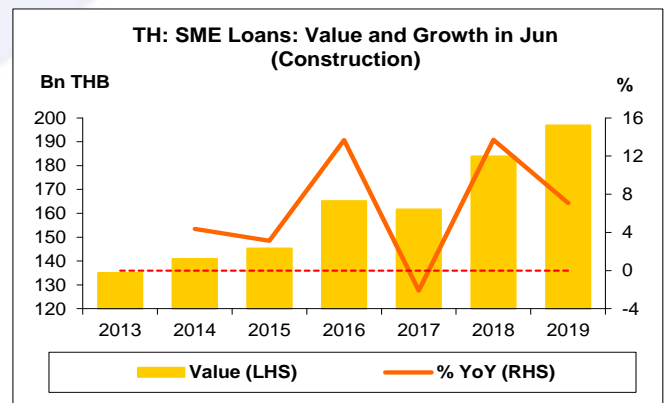
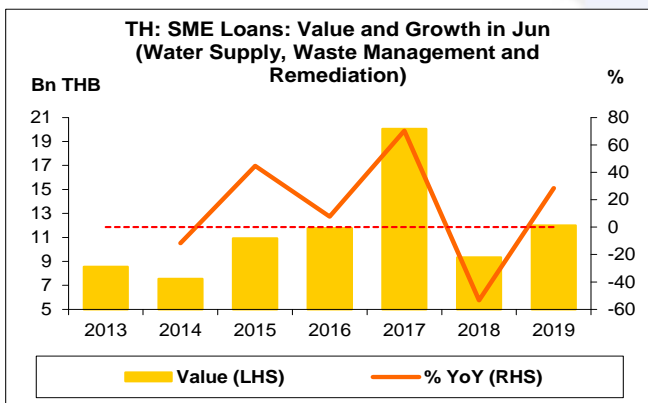
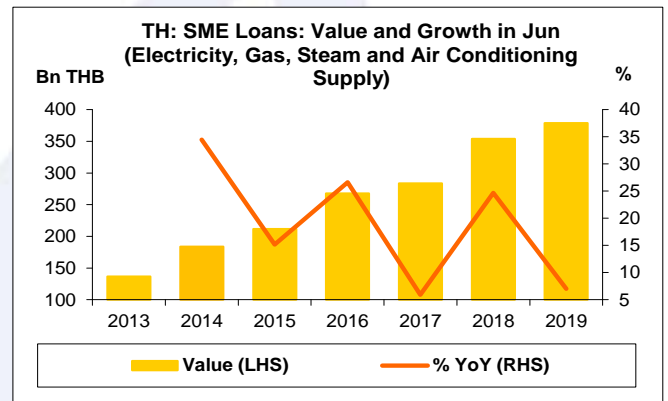
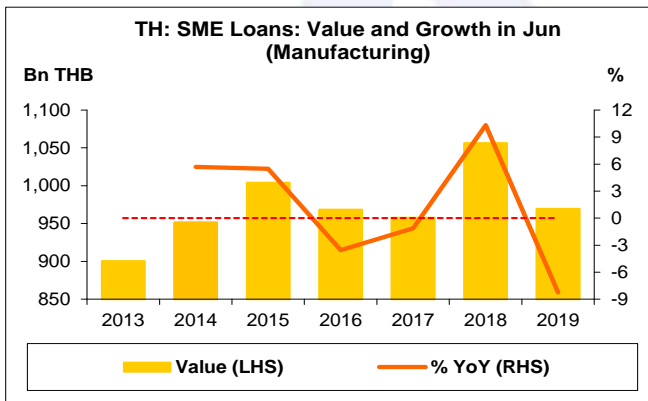
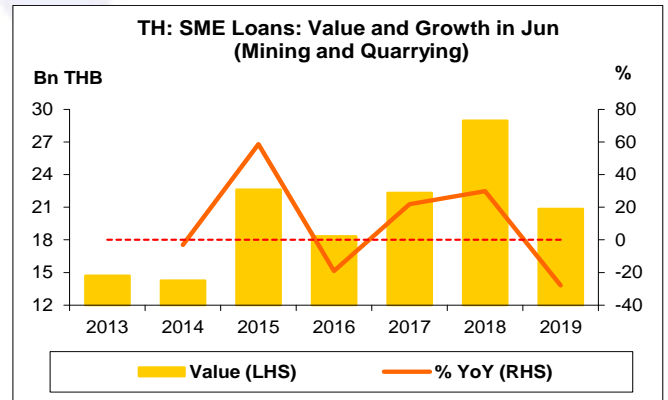
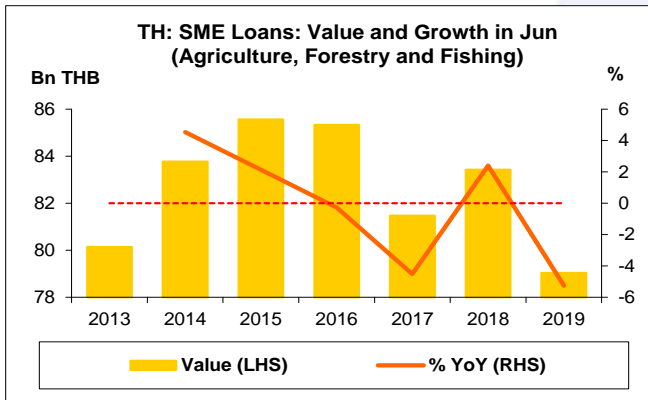

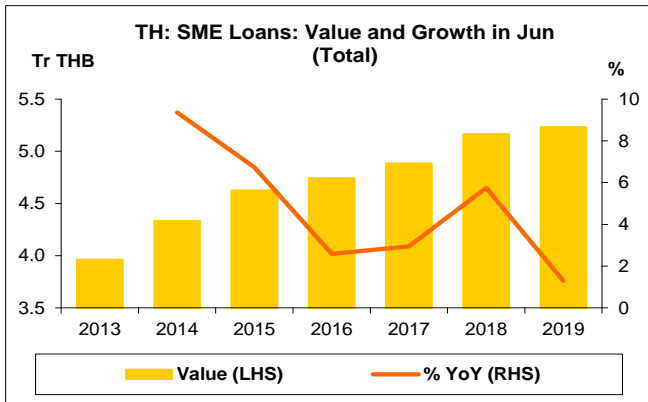


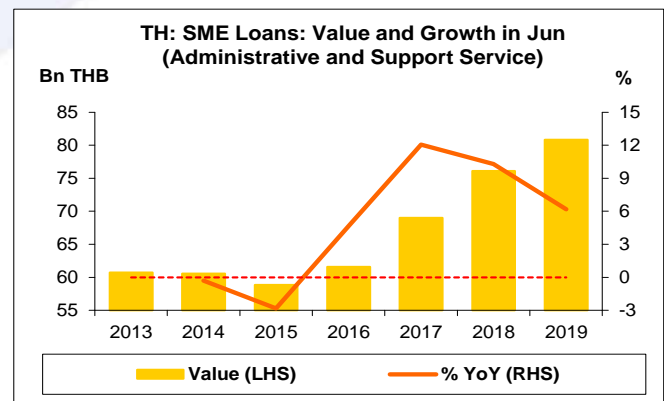
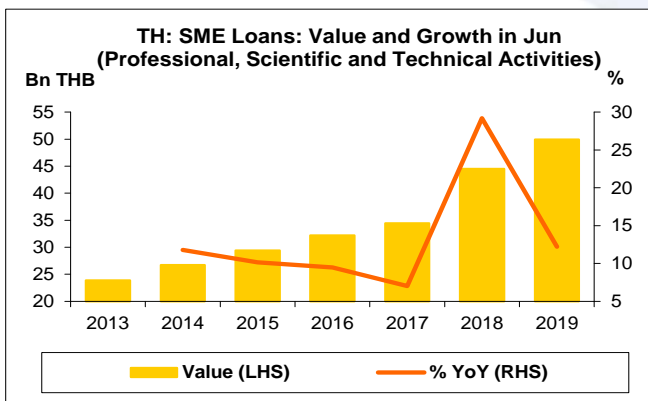
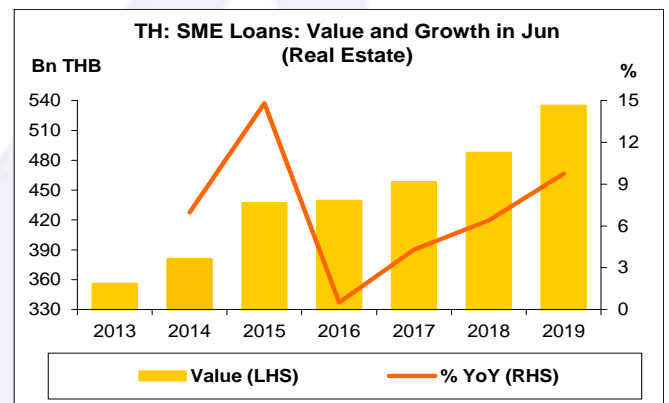
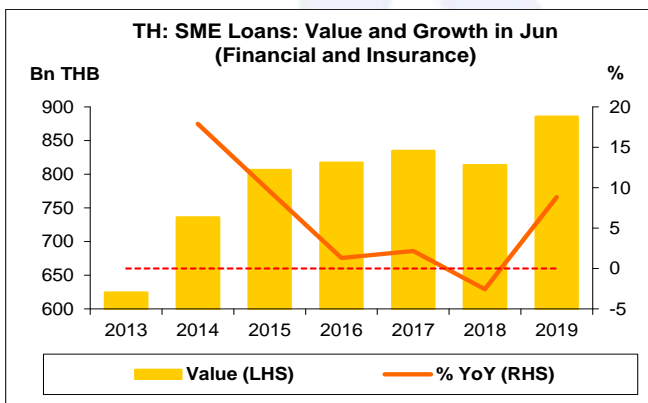
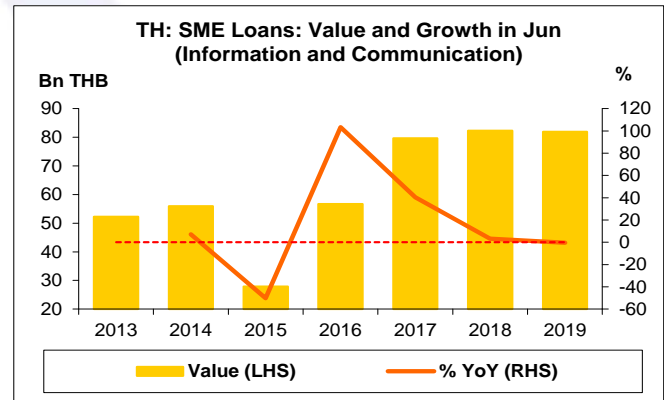
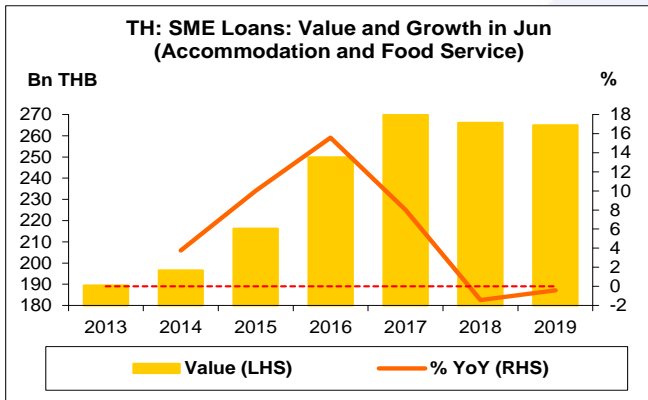
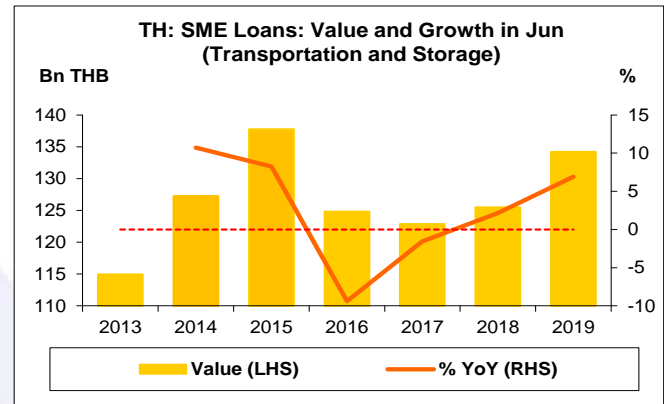
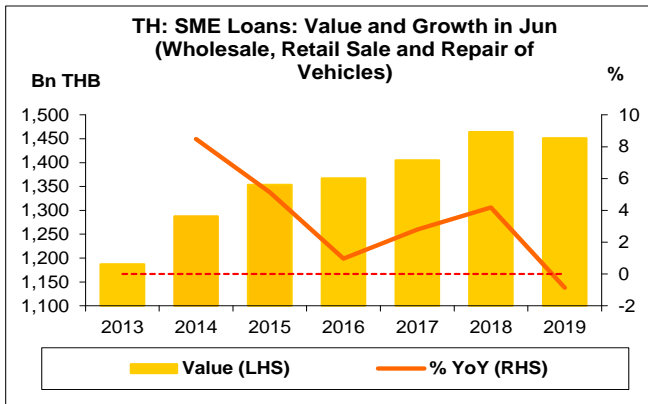
สาขาการจ้างงานในครัวเรือนส่วนบุคคล

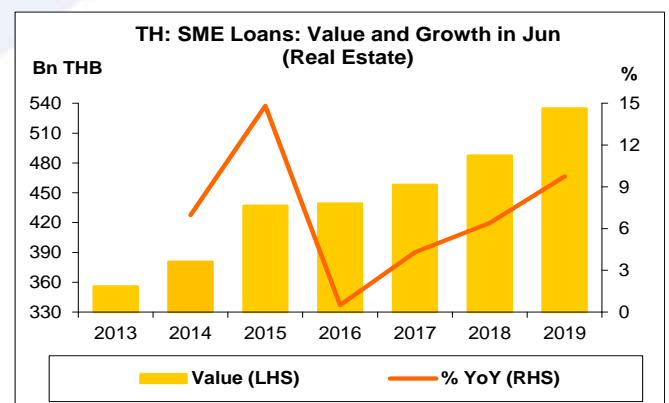
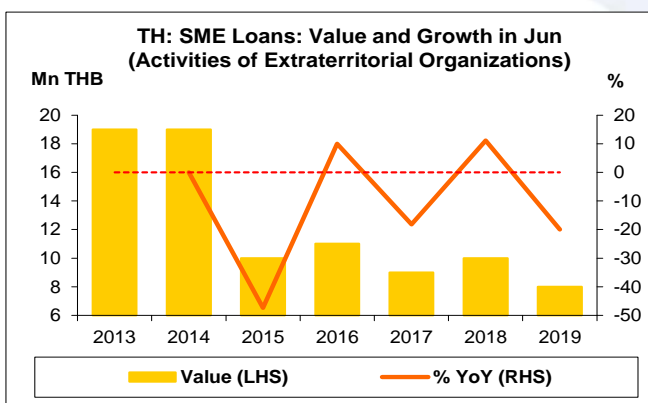
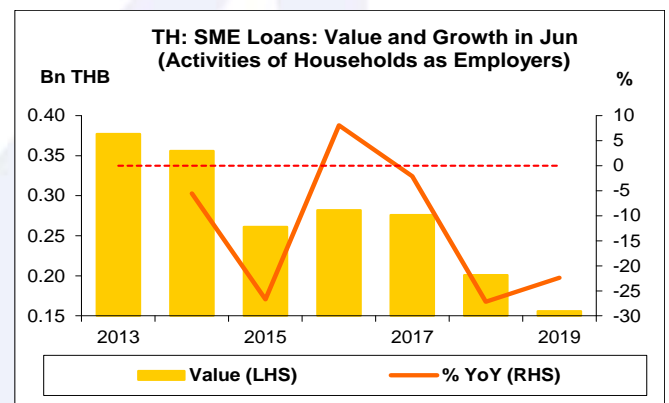
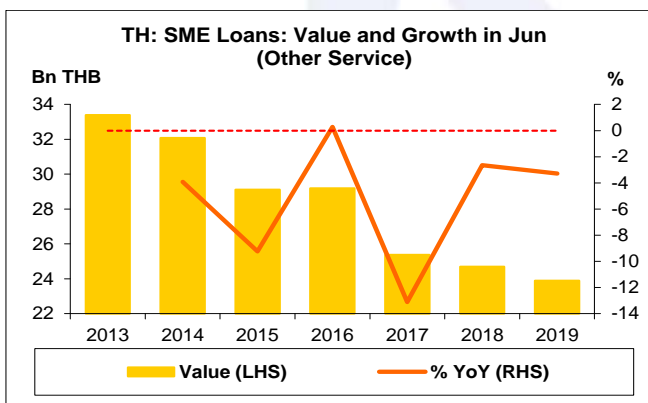
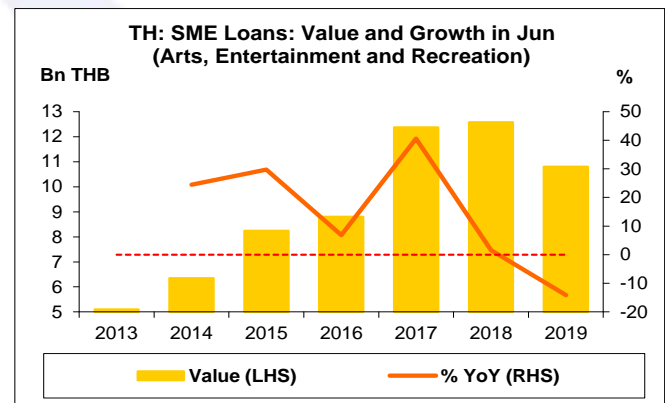
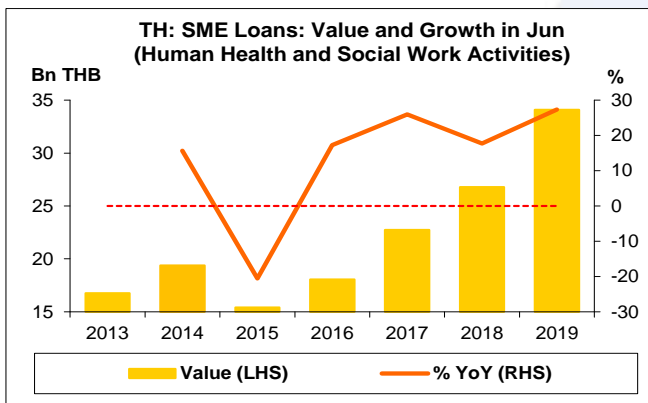
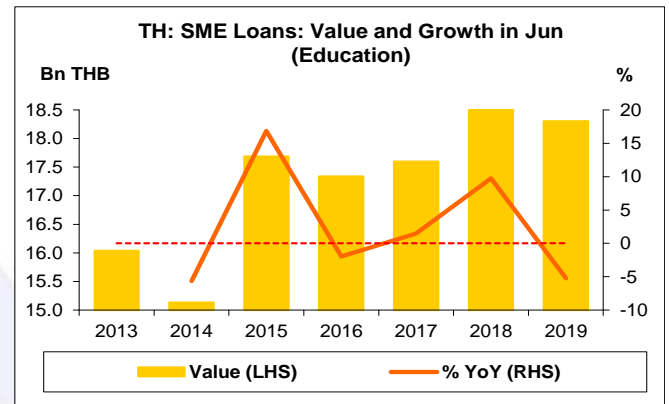
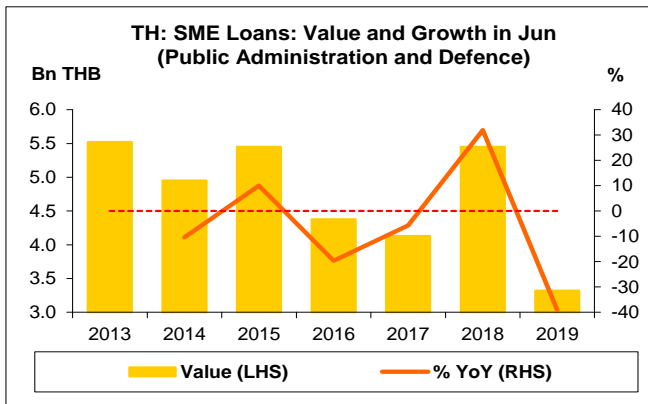
- สินเชื่อสาขาการจ้างงานในครัวเรือนส่วนบุคคล เดือน มิ.ย. 62 จำนวน 156.0 Mn THB ต่ำสุดนับตั้งแต่ Q1/56 โดยลดลง 45.0 Mn THB หดตัวถึง 22.4% YoY หากเทียบกับเดือน มี.ค. 62 ลดลง 174.0 Mn THB หดตัวถึง 52.7% QoQ หากเทียบกับสิ้นปี 61 ลดลง 35.0 Mn THB หดตัว 18.3% YTD

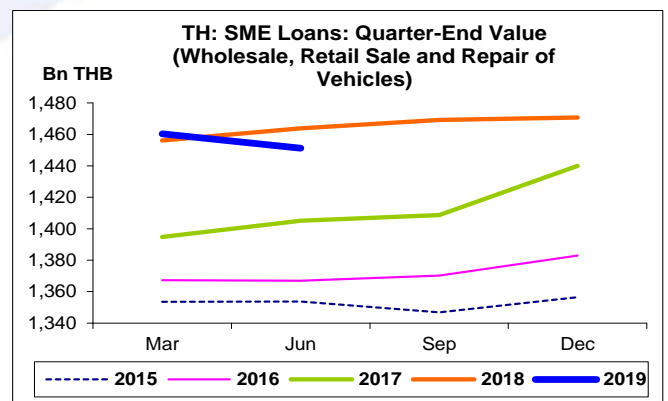
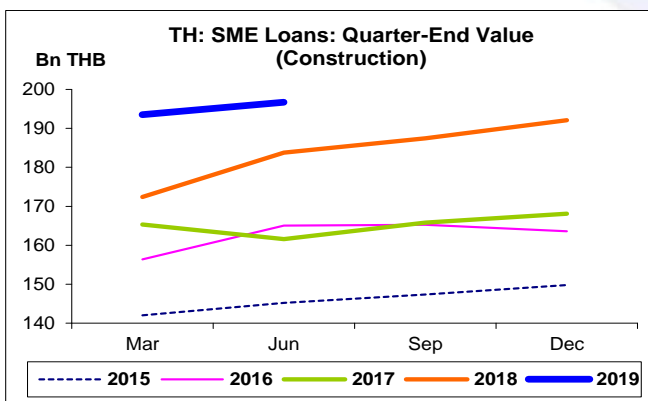
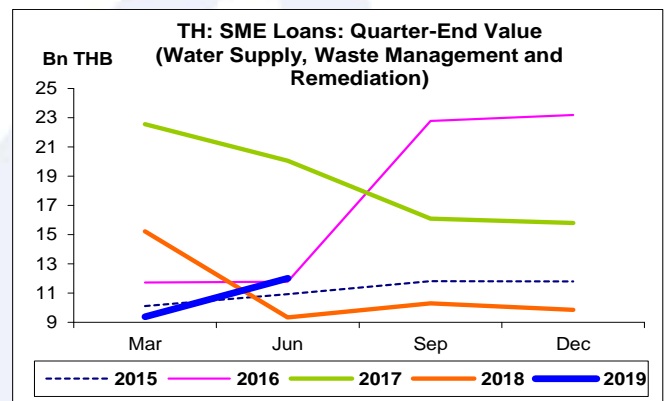
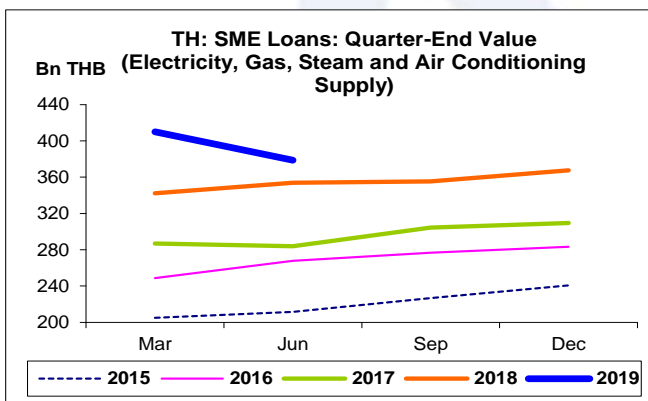
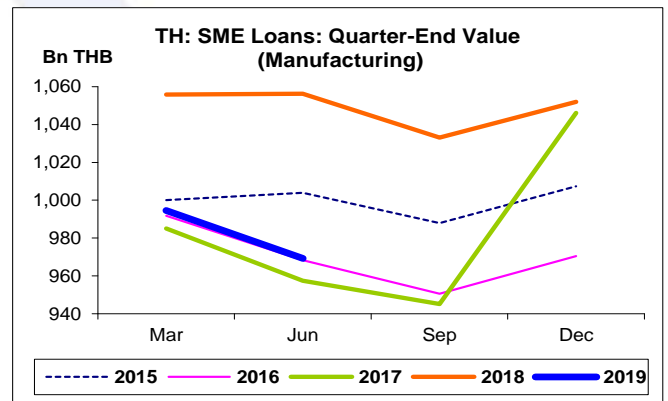
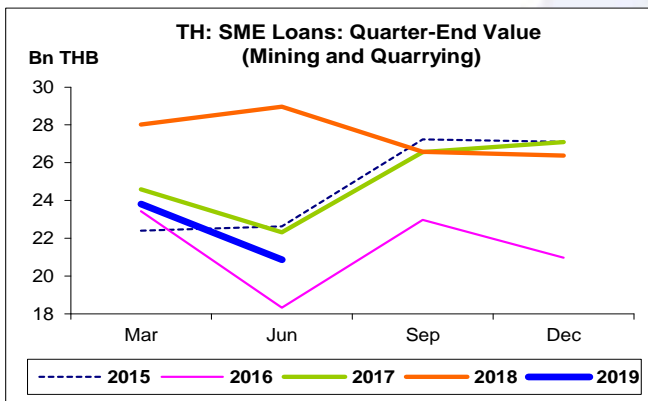
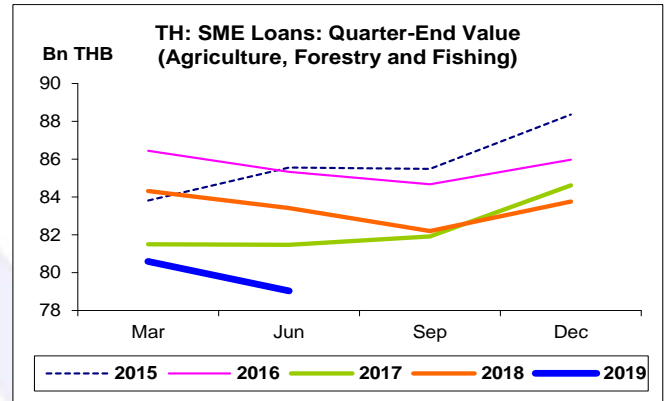
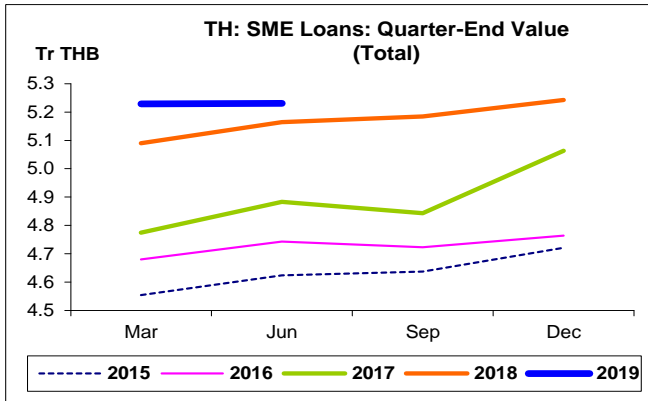

สาขากิจกรรมขององค์การระหว่างประเทศ

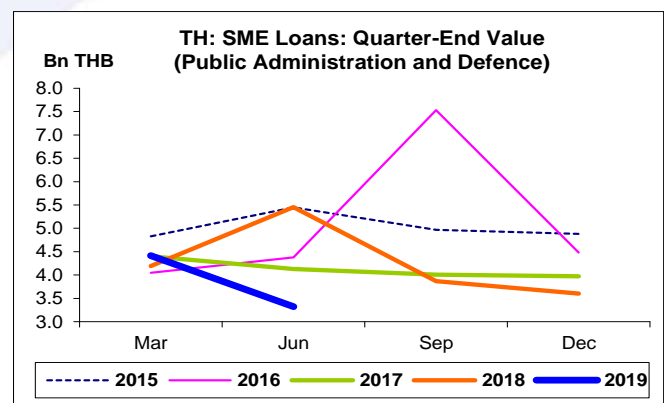
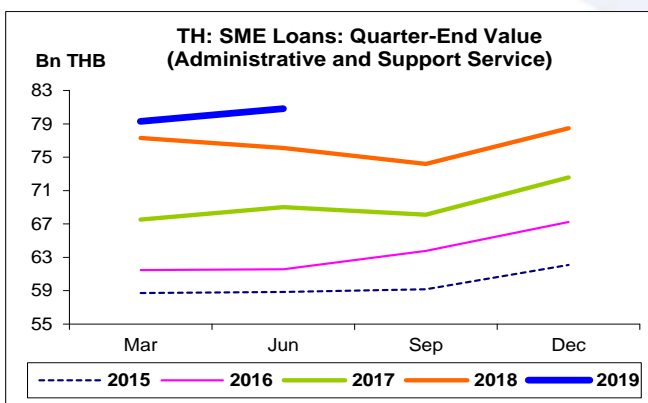
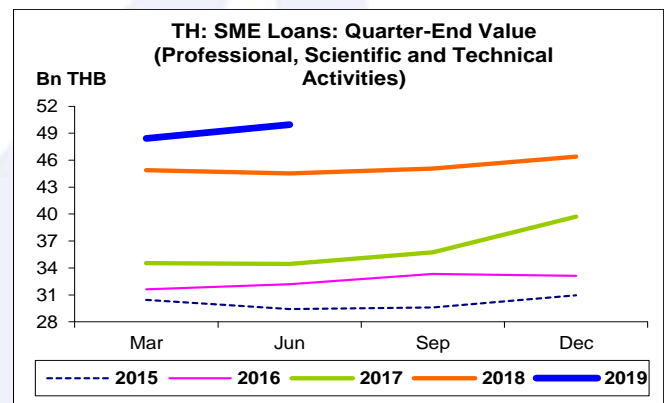
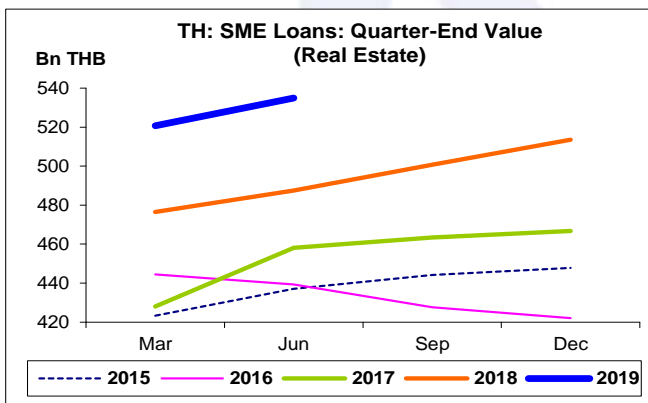
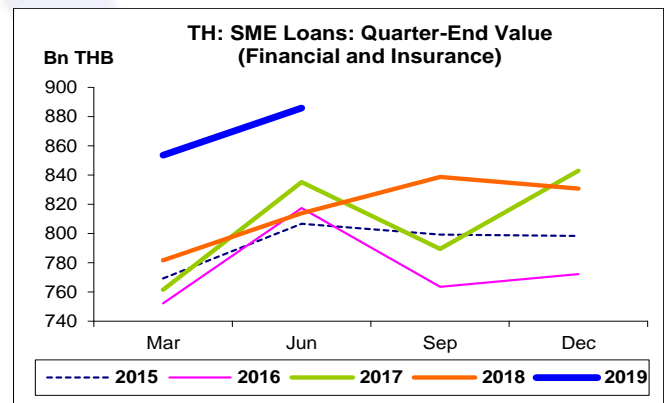
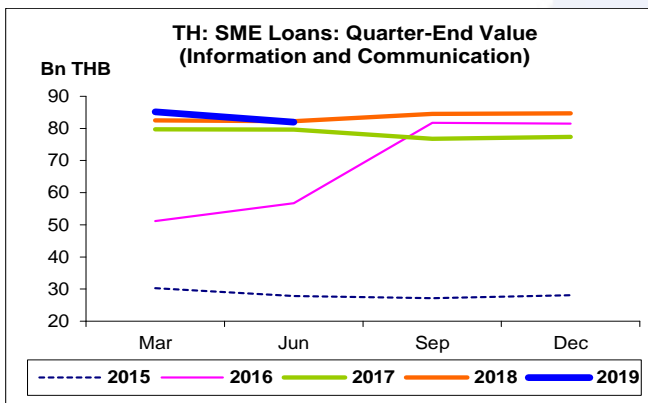
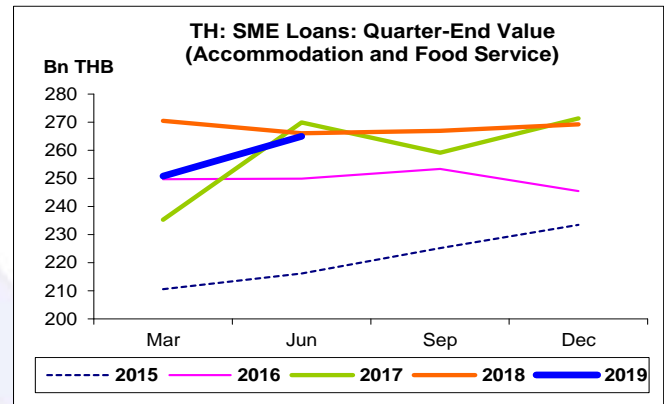
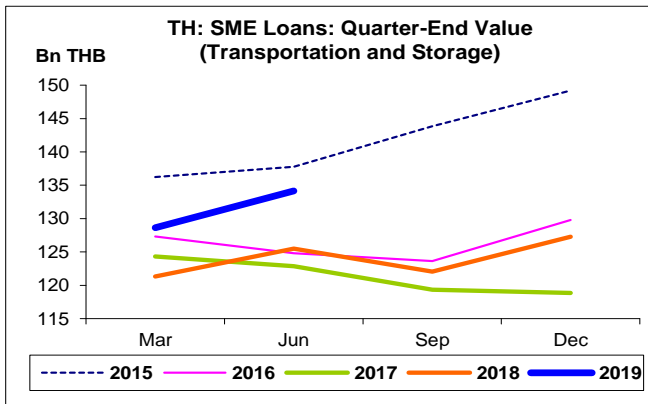
- สินเชื่อสาขากิจกรรมขององค์การระหว่างประเทศ เดือน มิ.ย. 62 จำนวน 8.0 Mn THB ลดลง 2.0 Mn THB หดตัวถึง 20.0% YoY หากเทียบกับเดือน มี.ค. 62 ลดลง 2.0 Mn THB หดตัวถึง 20.0% QoQ หากเทียบกับสิ้นปี 61 เพิ่มขึ้น 2.0 Mn THB ขยายตัวถึง 33.3% YTD

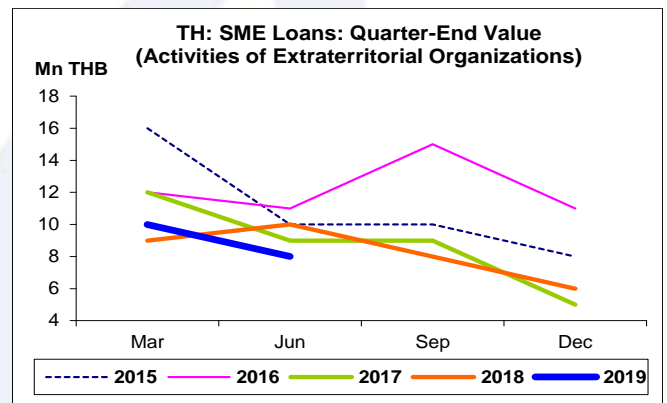
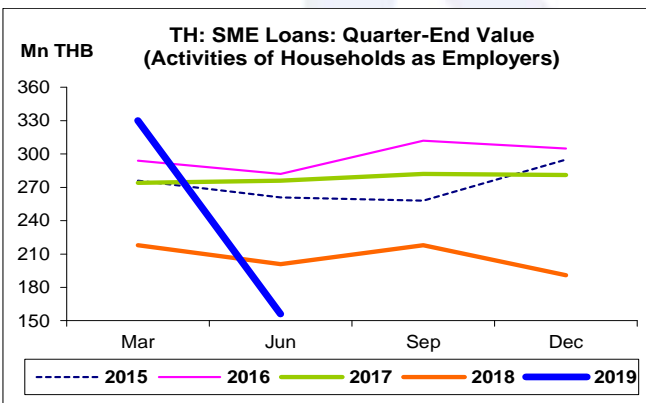
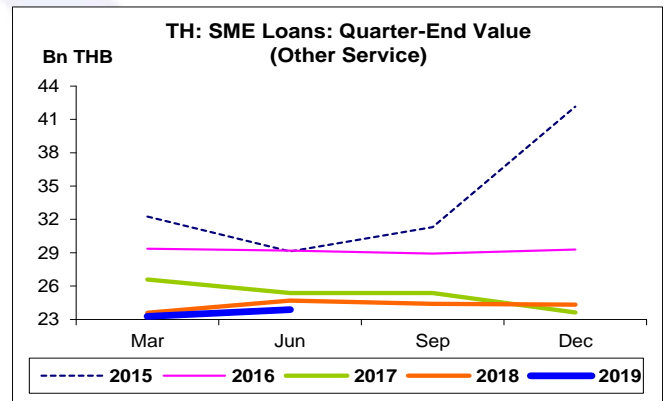
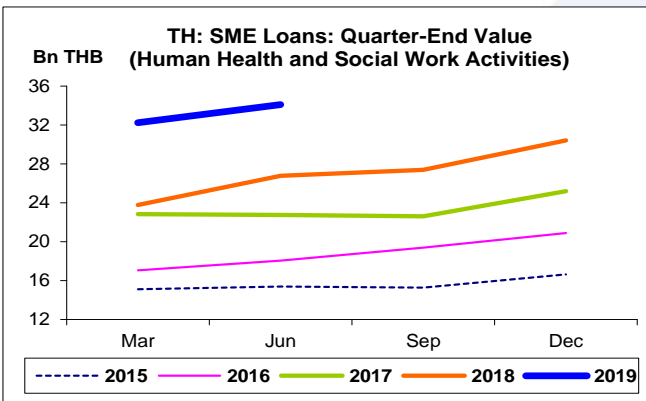
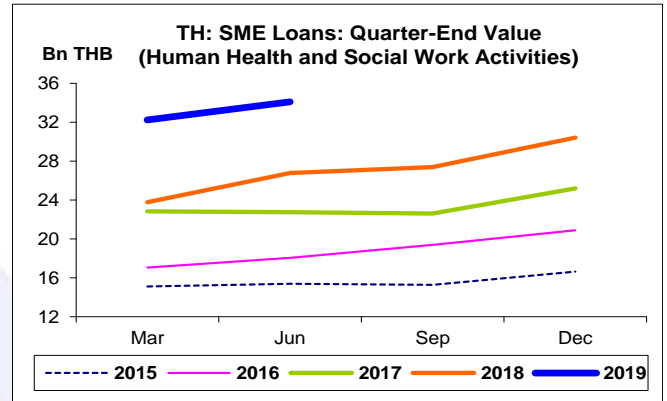
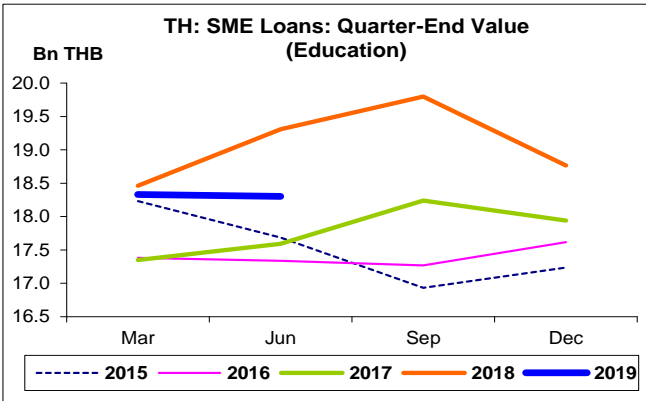












สินเชื่อ SME ของธนาคารพาณิชย์จำแนกตามประเภทธุรกิจ

Unit: Bn THB, %

	2556	2557	2558	2559	2560	2561	2562				
							Q1	Q2	% YoY	% QoQ	Share (%)
1. เกษตรกรรม ป่าไม้และประมง	84.0	83.9	88.4	86.0	84.6	83.8	80.6	79.0	-5.3	-1.9	1.5
2. เหมืองแร่และเหมืองหิน	13.8	14.6	27.1	21.0	27.1	26.4	23.8	20.9	-28.0	-12.4	0.4
3. การผลิต	943.8	993.5	1,007.4	970.5	1,046.1	1,052.0	994.5	969.2	-8.2	-2.5	18.5
4. ไฟฟ้า ก๊าซ ให้น้ำและระบบปรับอากาศ	167.9	197.3	240.8	283.4	309.6	367.7	410.0	378.7	7.0	-7.6	7.2
5. การจัดหาและ การบำบัดสิ่งปฏิกูล	7.3	7.4	11.8	23.2	15.8	9.9	9.4	12.0	28.5	27.8	0.2
6. การก่อสร้าง	136.0	141.5	149.8	163.6	168.1	192.1	193.5	196.7	7.1	1.7	3.8
7. การขายส่งขายปลีกและการซ่อมยานยนต์	1,254.1	1,330.6	1,356.5	1,382.9	1,440.0	1,470.7	1,460.3	1,451.3	-0.9	-0.6	27.7
8. การขนส่งและการเก็บสินค้า	124.6	132.7	149.2	129.8	118.9	127.3	128.6	134.2	6.9	4.3	2.6
9. ที่พักแรมและบริการอาหาร	191.5	204.8	233.4	245.5	271.4	269.3	250.8	264.9	-0.4	5.6	5.1
10. ข้อมูลข่าวสารและการสื่อสาร	49.3	30.6	28.1	81.5	77.4	84.7	85.2	82.0	-0.4	-3.8	1.6
11. การเงินและการประกันภัย	670.1	754.0	798.3	772.2	842.9	830.7	853.6	885.7	8.8	3.8	16.9
12. อสังหาริมทรัพย์	376.4	407.2	447.8	422.1	466.8	513.5	520.7	535.0	9.7	2.7	10.2
13. กิจกรรมทางวิชาชีพ วิทยาศาสตร์และเทคโนโลยี	25.3	29.0	31.0	33.1	39.7	46.4	48.4	50.0	12.2	3.1	1.0
14. การบริหารและการบริการสนับสนุน	59.1	58.4	62.1	67.2	72.6	78.5	79.3	80.8	6.2	1.9	1.5
15. การบริหารราชการและการป้องกันประเทศ	5.2	4.8	4.9	4.5	4.0	3.6	4.4	3.3	-39.1	-24.8	0.1
16. การศึกษา	15.7	17.3	17.2	17.6	17.9	18.8	18.3	18.3	-5.2	-0.2	0.3
17. สุขภาพและสังคมสงเคราะห์	19.3	15.8	16.6	20.9	25.2	30.4	32.2	34.1	27.3	5.8	0.7
18. ศิลปะและนันทนาการ	5.8	8.3	8.0	9.9	11.7	12.5	11.0	10.8	-14.1	-2.1	0.2
19. บริการอื่น ๆ	33.4	32.6	42.1	29.3	23.6	24.3	23.3	23.9	-3.3	2.6	0.5
20. การจ้างงานในครัวเรือนส่วนบุคคล (Mn THB)	350.0	333.0	295.0	305.0	281.0	191.0	330.0	156.0	-22.4	-52.7	0.003
21. กิจกรรมขององค์กรระหว่างประเทศ (Mn THB)	18.0	15.0	8.0	11.0	5.0	6.0	10.0	8.0	-20.0	-20.0	0.0002
รวม	4,182.8	4,464.5	4,720.8	4,764.4	5,063.5	5,242.7	5,228.4	5,231.0	1.3	0.05	100.0

ที่มา: ธนาคารแห่งประเทศไทย

สินเชื่อ SME ของธนาคารพาณิชย์ จำแนกตามประเภทธุรกิจ:
จุดสูงสุดและต่ำสุดในแต่ละช่วงเวลา ในระยะเวลา 7 ปี (ปี 2556-62)

Bn THB	ค่าปัจจุบัน	% จาก ค่าสูงสุด	% จาก ค่าต่ำสุด	ค่าสูงสุด	Date	ค่าต่ำสุด	Date
Total SME Loans							
เทียบกับทุกช่วงเวลา							
Q2/62	5,231.0	-0.2	37.4	5,242.7	Q4/61	3,807.3	Q1/56
2561	5,242.7	-	25.3	5,242.7	2561	4,182.8	2556
เทียบกับช่วงเวลาเดียวกัน							
Q2/62	5,231.0	-	32.1	5,231.0	Q2/62	3,960.9	Q2/56
Agriculture, Forestry and Fishing							
เทียบกับทุกช่วงเวลา							
Q2/62	79.0	-10.6	-	88.4	Q4/58	79.0	Q2/62
2561	83.8	-5.2	-	88.4	2558	83.8	2561
เทียบกับช่วงเวลาเดียวกัน							
Q2/62	79.0	-7.6	-	85.6	Q2/58	79.0	Q2/62
Mining and Quarrying							
เทียบกับทุกช่วงเวลา							
Q2/62	20.9	-28.0	54.6	29.0	Q2/61	13.5	Q1/56
2561	26.4	-2.7	91.7	27.1	2558	13.8	2556
เทียบกับช่วงเวลาเดียวกัน							
Q2/62	20.9	-28.0	46.2	29.0	Q2/61	14.3	Q2/57
Manufacturing							
เทียบกับทุกช่วงเวลา							
Q2/62	969.2	-8.2	9.5	1,056.2	Q2/61	885.3	Q1/56
2561	1,052.0	-	11.5	1,052.0	2561	943.8	2556
เทียบกับช่วงเวลาเดียวกัน							
Q2/62	969.2	-8.2	7.7	1,056.2	Q2/61	900.3	Q2/56
Electricity, Gas, Steam and Air Conditioning Supply							
เทียบกับทุกช่วงเวลา							
Q2/62	378.7	-7.6	188.4	410.0	Q1/62	131.3	Q1/56
2561	367.7	-	119.0	367.7	2561	167.9	2556
เทียบกับช่วงเวลาเดียวกัน							
Q2/62	378.7	-	177.1	378.7	Q2/62	136.6	Q2/56
Water Supply, Waste Management and Remediation Activities							
เทียบกับทุกช่วงเวลา							
Q2/62	12.0	-48.2	75.5	23.2	Q4/59	6.8	Q1/57
2561	9.9	-57.5	35.6	23.2	2559	7.3	2556
เทียบกับช่วงเวลาเดียวกัน							
Q2/62	12.0	-40.1	58.8	20.0	Q2/60	7.6	Q2/57
Construction							
เทียบกับทุกช่วงเวลา							
Q2/62	196.7	-	51.1	196.7	Q2/62	130.2	Q1/56
2561	192.1	-	41.3	192.1	2561	136.0	2556
เทียบกับช่วงเวลาเดียวกัน							
Q2/62	196.7	-	45.9	196.7	Q2/62	134.9	Q2/56

สินเชื่อ SME ของธนาคารพาณิชย์ จำแนกตามประเภทธุรกิจ:
จุดสูงสุดและต่ำสุดในแต่ละช่วงเวลา ในระยะเวลา 7 ปี (ปี 2556-62)

Bn THB	ค่าปัจจุบัน	% จาก ค่าสูงสุด	% จาก ค่าต่ำสุด	ค่าสูงสุด	Date	ค่าต่ำสุด	Date
Wholesale, Retail Sale and Repair of Vehicles							
เทียบกับทุกช่วงเวลา							
Q2/62	1,451.3	-1.3	25.9	1,470.7	Q4/61	1,152.9	Q1/56
2561	1,470.7	-	17.3	1,470.7	2561	1,254.1	2556
เทียบกับช่วงเวลาเดียวกัน							
Q2/62	1,451.3	-0.9	22.3	1,463.9	Q2/61	1,187.1	Q2/56
Transportation and Storage							
เทียบกับทุกช่วงเวลา							
Q2/62	134.2	-10.1	22.8	149.2	Q4/58	109.3	Q1/56
2561	127.3	-14.7	7.1	149.2	2558	118.9	2560
เทียบกับช่วงเวลาเดียวกัน							
Q2/62	134.2	-2.6	16.7	137.8	Q2/58	114.9	Q2/56
Accommodation and Food Service							
เทียบกับทุกช่วงเวลา							
Q2/62	264.9	-2.4	42.9	271.4	Q4/60	185.3	Q1/56
2561	269.3	-0.8	40.6	271.4	2560	191.5	2556
เทียบกับช่วงเวลาเดียวกัน							
Q2/62	264.9	-1.9	39.9	269.9	Q2/60	189.3	Q2/56
Information and Communication							
เทียบกับทุกช่วงเวลา							
Q2/62	82.0	-3.8	202.0	85.2	Q1/62	27.1	Q3/58
2561	84.7	-	201.7	84.7	2561	28.1	2558
เทียบกับช่วงเวลาเดียวกัน							
Q2/62	82.0	-0.4	194.0	82.3	Q2/61	27.9	Q2/58
Financial and Insurance							
เทียบกับทุกช่วงเวลา							
Q2/62	885.7	-	54.9	885.7	Q2/62	571.6	Q1/56
2561	830.7	-1.4	24.0	842.9	2560	670.1	2556
เทียบกับช่วงเวลาเดียวกัน							
Q2/62	885.7	-	41.8	885.7	Q2/62	624.5	Q2/56
Real Estate							
เทียบกับทุกช่วงเวลา							
Q2/62	535.0	-	56.6	535.0	Q2/62	341.5	Q1/56
2561	513.5	-	36.4	513.5	2561	376.4	2556
เทียบกับช่วงเวลาเดียวกัน							
Q2/62	535.0	-	50.3	535.0	Q2/62	355.9	Q2/56
Professional, Scientific and Technical Activities							
เทียบกับทุกช่วงเวลา							
Q2/62	50.0	-	122.1	50.0	Q2/62	22.5	Q1/56
2561	46.4	-	83.5	46.4	2561	25.3	2556
เทียบกับช่วงเวลาเดียวกัน							
Q2/62	50.0	-	109.1	50.0	Q2/62	23.9	Q2/56

สินเชื่อ SME ของธนาคารพาณิชย์ จำแนกตามประเภทธุรกิจ:
จุดสูงสุดและต่ำสุดในแต่ละช่วงเวลา ในระยะเวลา 7 ปี (ปี 2556-62)

Bn THB	ค่าปัจจุบัน	% จาก ค่าสูงสุด	% จาก ค่าต่ำสุด	ค่าสูงสุด	Date	ค่าต่ำสุด	Date
Administrative and Support Service							
เทียบกับทุกช่วงเวลา							
Q2/62	80.8	-	45.5	80.8	Q2/62	55.6	Q3/56
2561	78.5	-	34.3	78.5	2561	58.4	2557
เทียบกับช่วงเวลาเดียวกัน							
Q2/62	80.8	-	37.4	80.8	Q2/62	58.8	Q2/58
Public Administration and Defence							
เทียบกับทุกช่วงเวลา							
Q2/62	3.3	-55.9	-	7.5	Q3/59	3.3	Q2/62
2561	3.6	-30.8	-	5.2	2556	3.6	2561
เทียบกับช่วงเวลาเดียวกัน							
Q2/62	3.3	-39.8	-	5.5	Q2/56	3.3	Q2/62
Education							
เทียบกับทุกช่วงเวลา							
Q2/62	18.3	-7.6	20.9	19.8	Q3/61	15.1	Q2/57
2561	18.8	-	19.3	18.8	2561	15.7	2556
เทียบกับช่วงเวลาเดียวกัน							
Q2/62	18.3	-5.2	20.9	19.3	Q2/61	15.1	Q2/57
Human Health and Social Work Activities							
เทียบกับทุกช่วงเวลา							
Q2/62	34.1	-	127.2	34.1	Q2/62	15.0	Q1/56
2561	30.4	-	92.5	30.4	2561	15.8	2557
เทียบกับช่วงเวลาเดียวกัน							
Q2/62	34.1	-	121.4	34.1	Q2/62	15.4	Q2/58
Arts, Entertainment and Recreation							
เทียบกับทุกช่วงเวลา							
Q2/62	10.8	-14.1	111.7	12.6	Q2/61	5.1	Q2/56
2561	12.5	-	116.6	12.5	2561	5.8	2556
เทียบกับช่วงเวลาเดียวกัน							
Q2/62	10.8	-14.1	111.7	12.6	Q2/61	5.1	Q2/56
Other Service							
เทียบกับทุกช่วงเวลา							
Q2/62	23.9	-43.3	2.6	42.1	Q4/58	23.3	Q1/62
2561	24.3	-42.2	3.0	42.1	2558	23.6	2560
เทียบกับช่วงเวลาเดียวกัน							
Q2/62	23.9	-28.5	-	33.4	Q2/56	23.9	Q2/62
Activities of Households as Employers (Mn THB)							
เทียบกับทุกช่วงเวลา							
Q2/62	156.0	-59.5	-	385.0	Q3/57	156.0	Q2/62
2561	191.0	-45.4	-	350.0	2556	191.0	2561
เทียบกับช่วงเวลาเดียวกัน							
Q2/62	156.0	-58.6	-	377.0	Q2/56	156.0	Q2/62
Activities of Extraterritorial Organizations (Mn THB)							
เทียบกับทุกช่วงเวลา							
Q2/62	8.0	-57.9	60.0	19.0	Q2/56	5.0	Q4/60
2561	6.0	-66.7	20.0	18.0	2556	5.0	2560
เทียบกับช่วงเวลาเดียวกัน							
Q2/62	8.0	-57.9	-	19.0	Q2/56	8.0	Q2/62