

การส่งออกกลุ่มสับประรดกระป๋องของไทย เดือน ธ.ค. 2566

- การส่งออกกลุ่มสับประรดกระป๋อง เดือน ธ.ค. 66 มูลค่า 19.0 Mn USD หดตัว 9.9% YoY แต่ขยายตัวถึง 48.0% MoM หากพิจารณาปี 66 มูลค่า 203.5 Mn USD หดตัวถึง 34.3% YoY
- ตลาดส่งออกกลุ่มสับประรดกระป๋อง 5 อันดับแรกของไทย เดือน ธ.ค. 66 ได้แก่ สหรัฐฯ อิหร่าน ซาอุดีอาระเบีย จีน และโปแลนด์ ตามลำดับ
- เมื่อเทียบกับช่วงเดียวกันของปีก่อน มูลค่าส่งออกกลุ่มสับประรดกระป๋อง เดือน ธ.ค. 66 ไปยัง อิหร่าน ซาอุดีอาระเบีย และจีน ขยายตัว แต่สหรัฐฯ และโปแลนด์ หดตัว หากเทียบกับเดือนก่อน ขยายตัวทุกตลาดหลัก

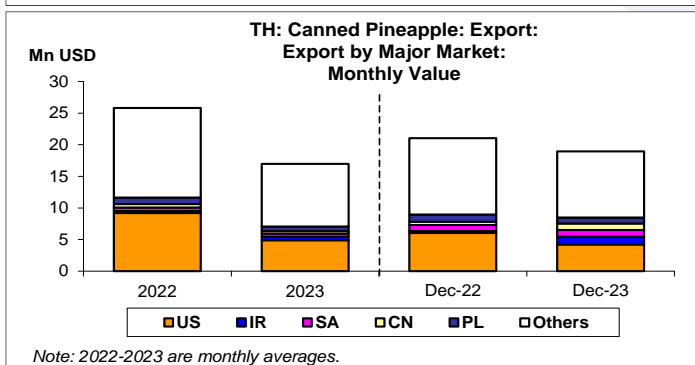
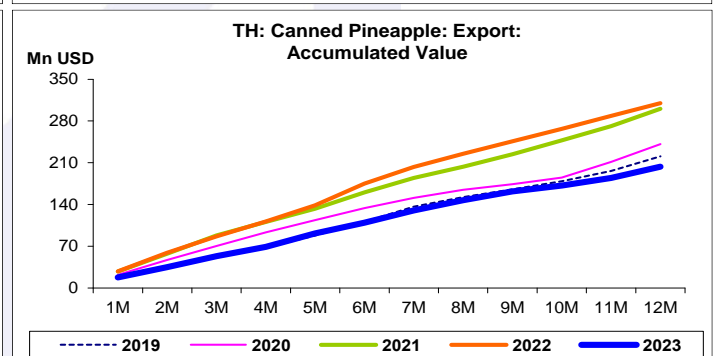
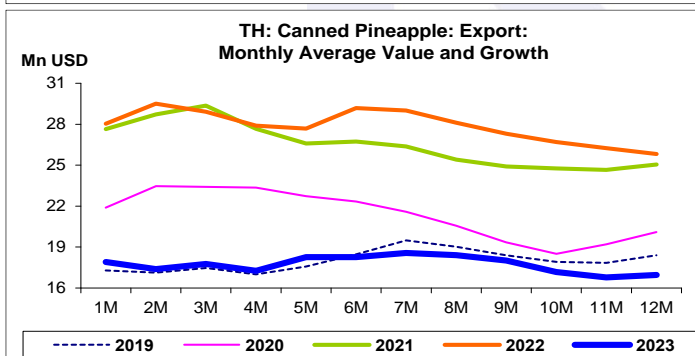
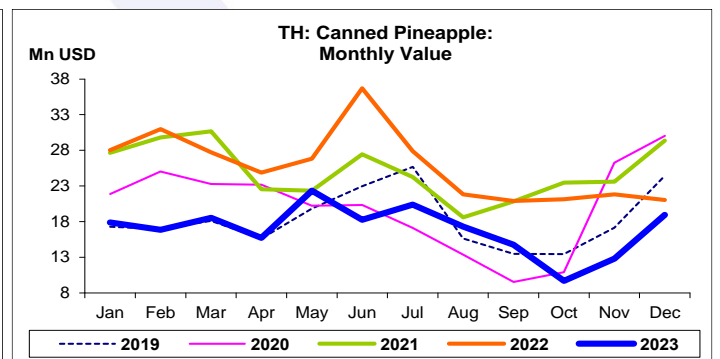
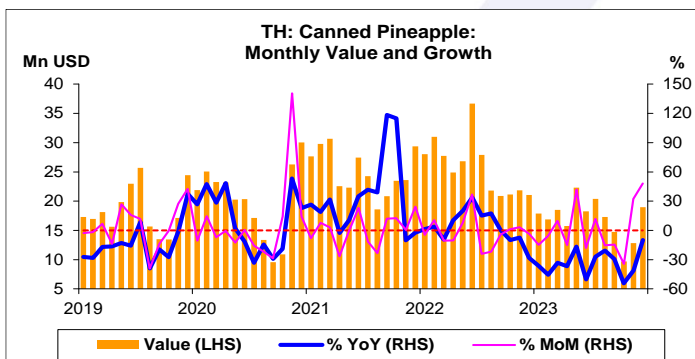
การประเมินอันดับค่า อิงค่าต่ำสุด ค่าเฉลี่ย และค่าสูงสุด (ปี 2556-66)

| | All Periods | | | Same Periods | | | Latest |
|--------------------------------|-------------|---------|------|--------------|---------|-------|--------|
| | Month | Quarter | Year | YTD | Quarter | Month | |
| Canned Pineapple: Export Value | 2 | 2 | 1 | 1 | 1 | 2 | Dec-23 |

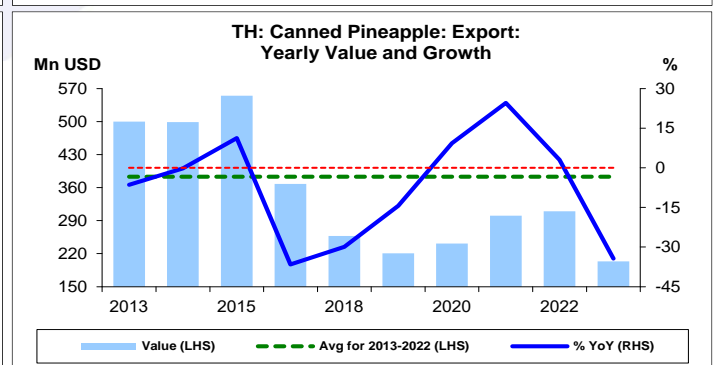
หมายเหตุ: 5 สูง 4 ค่อนข้างสูง 3 ปานกลาง 2 ค่อนข้างต่ำ 1 ต่ำ

อัตราการเปลี่ยนแปลงรายปี (ปี 2556-66)

| % | Average YoY Growth | CAGR |
|--------------------------------|--------------------|------|
| Canned Pineapple: Export Value | -6.3 | -8.4 |

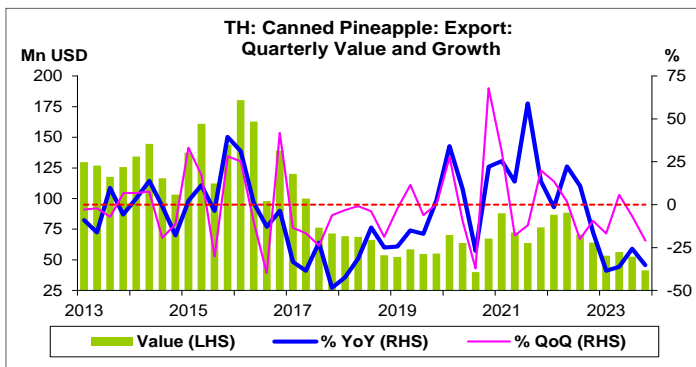


Note: 2022-2023 are monthly averages.



ที่มา: กระทรวงพาณิชย์

หมายเหตุ: CAGR คือ Compound Annual Growth Rate



กลุ่มสี่ประดับกระป๋อง:

จุดสูงสุดและต่ำสุดในแต่ละช่วงเวลา ในระยะเวลา 11 ปี (ปี 2556-66)

| | ค่าปัจจุบัน | %ค่าสูงสุด | %ค่าสูงสุด | ค่าสูงสุด | Date | ค่าต่ำสุด | Date |
|---------------------------------|-------------|------------|------------|-----------|----------|-----------|---------|
| มูลค่าส่งออก (Mn USD) | | | | | | | |
| เทียบกับทุกช่วงเวลา | | | | | | | |
| ธ.ค. 66 | 19.0 | -72.2 | 98.6 | 68.2 | มี.ค. 59 | 9.5 | ก.ย. 63 |
| Q4/66 | 41.4 | -77.0 | 3.5 | 180.4 | Q1/59 | 40.0 | Q3/63 |
| 2566 | 203.5 | -64.9 | - | 580.0 | 2559 | 203.5 | 2566 |
| เทียบกับช่วงเวลาเดียวกัน | | | | | | | |
| ธ.ค. 66 | 19.0 | -71.5 | 6.6 | 66.6 | ธ.ค. 59 | 17.8 | ธ.ค. 61 |
| Q4/66 | 41.4 | -71.2 | - | 144.1 | Q4/58 | 41.4 | Q4/66 |