

**สินเชื่อส่วนบุคคลที่ไม่มีหลักประกันในไทย เดือน มิ.ย. 2562**

- สินเชื่อส่วนบุคคลที่ไม่มีหลักประกัน เดือน มิ.ย. 62 จำนวน 442.1 Bn THB ขยายตัวถึง 22.3% YoY 1.0% MoM และ 15.3% YTD
- จำนวนบัญชีสินเชื่อส่วนบุคคลที่ไม่มีหลักประกัน เดือน มิ.ย. 62 จำนวน 13,306.8 พันบัญชี ขยายตัว 2.3% YoY และ 0.7% MoM แต่หดตัว 0.8% YTD
- สินเชื่อส่วนบุคคลที่ไม่มีหลักประกันต่อบัญชี เดือน มิ.ย. 62 จำนวน 33,220.3 THB ขยายตัว 19.6% YoY 0.3% MoM และ 16.2% YTD
- NPL ของสินเชื่อส่วนบุคคลที่ไม่มีหลักประกัน เดือน มิ.ย. 62 จำนวน 16.9 Bn THB ขยายตัวถึง 87.1% YoY 7.3% QoQ และ 73.0% YTD คิดเป็น NPL Ratio ที่ 3.8%

**การประเมินอันดับค่า อิงค่าต่ำสุด ค่าเฉลี่ย และค่าสูงสุด (ปี 2552-62)**

	All Periods			Same Periods		Latest
	Month	Quarter	Year	Quarter	Month	
<b>Unsecured Personal Loans</b>						
Value	5	5	5	5	5	Jun-19
Number of Accounts	5	5	5	5	5	Jun-19
Value per Account	5	5	5	5	5	Jun-19
NPL Value	-	5	3	5	-	Jun-19
NPL Ratio	-	4	2	4	-	Jun-19

 หมายเหตุ: **5** สูง **4** ค่อนข้างสูง **3** ปานกลาง **2** ค่อนข้างต่ำ **1** ต่ำ

**อัตราการเปลี่ยนแปลงรายปี (ปี 2552-61)**

%	Average YoY Growth	CAGR
<b>Unsecured Personal Loans</b>		
Value	5.7	5.3
Number of Accounts	2.9	2.6
Value per Account	2.7	2.6
NPL Value	4.1	1.7

ที่มา: ธนาคารแห่งประเทศไทย (ธปท.)

หมายเหตุ: 1. สินเชื่อส่วนบุคคลที่ไม่มีหลักประกัน รวมถึงสินเชื่อที่เกิดจากการให้เข้าซื้อ และการให้เช่าแบบลีสซิง และสินเชื่อที่มีทะเบียนรถเป็นประกัน แต่ไม่รวมสินเชื่อที่เกิดจากการให้เข้าซื้อ และการให้เช่าแบบลีสซิงในรถและเครื่องจักร และสินเชื่อบัตรเครดิต

2. ธปท. ได้ปรับข้อมูลตั้งแต่เดือน พ.ย. 53 เนื่องจากพบว่า ที่ผ่านมา ธพ. บางแห่งส่งข้อมูลที่ไม่ตรงกับนิยามของสินเชื่อส่วนบุคคลที่ไม่มีหลักประกัน ส่งผลให้สินเชื่อลดลงมาก

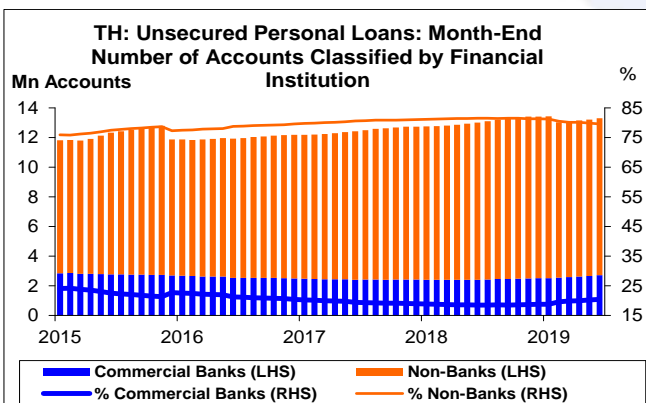
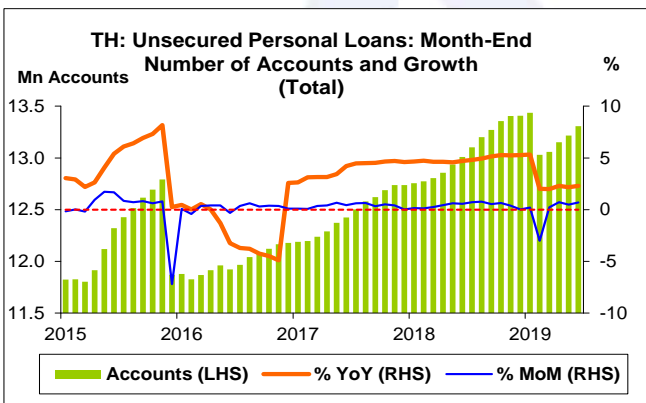
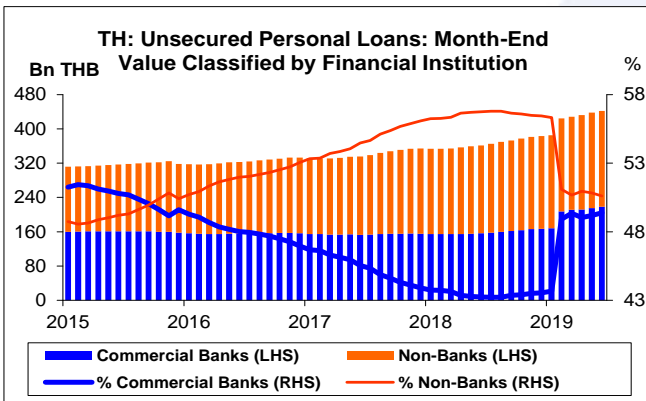
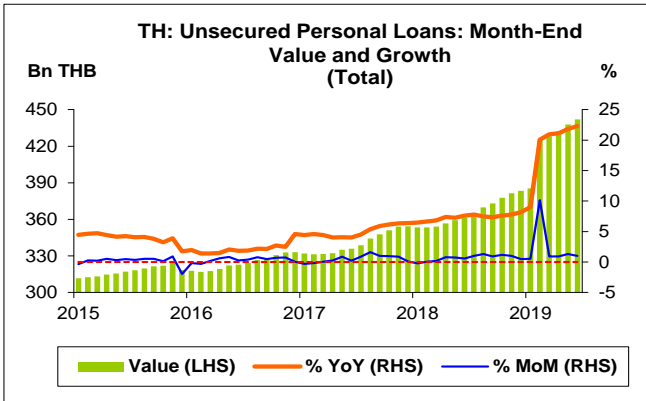
3. สินเชื่อส่วนบุคคลรวม ประกอบด้วย สินเชื่อส่วนบุคคลที่ไม่มีหลักประกัน สินเชื่อบัตรเครดิต และสินเชื่อเพื่อที่อยู่อาศัย

4. สินเชื่อรวมทั้งระบบ ประกอบด้วย สินเชื่อธนาคารพาณิชย์ สถาบันการเงินเฉพาะกิจที่เป็นธนาคาร และกลุ่ม Non-Banks

5. สินเชื่อรวมของกลุ่ม Non-Banks ประกอบด้วย เฉพาะสินเชื่อส่วนบุคคลที่ไม่มีหลักประกัน และสินเชื่อบัตรเครดิต

6. ตั้งแต่เดือน ธ.ค. 58 ผู้ประกอบธุรกิจที่มีสถาบันการเงินบางแห่ง ปรับปรุงการรายงานข้อมูลตามค่านิยามของ ธปท.

7. CAGR คือ Compound Annual Growth Rate

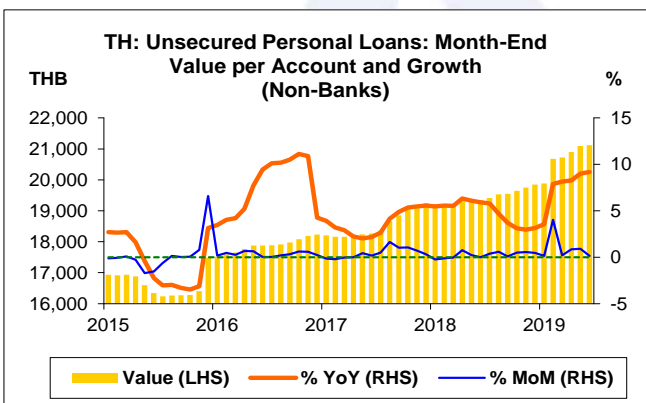
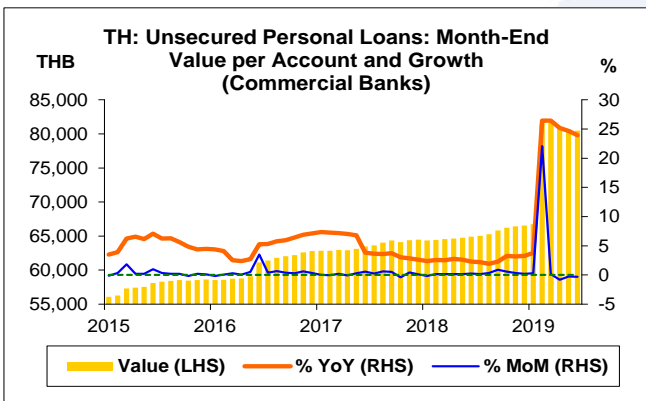
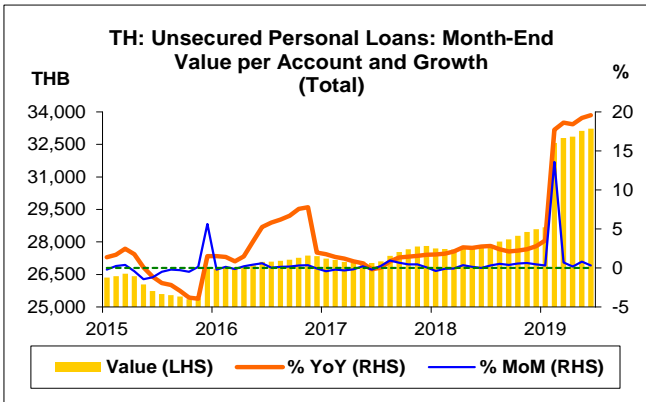


**สินเชื่อส่วนบุคคลที่ไม่มีหลักประกัน**

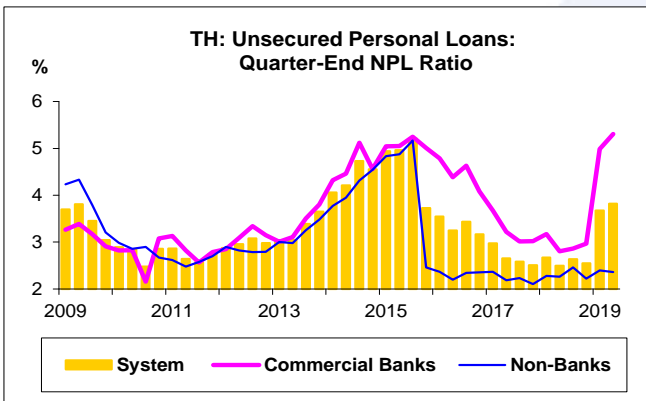
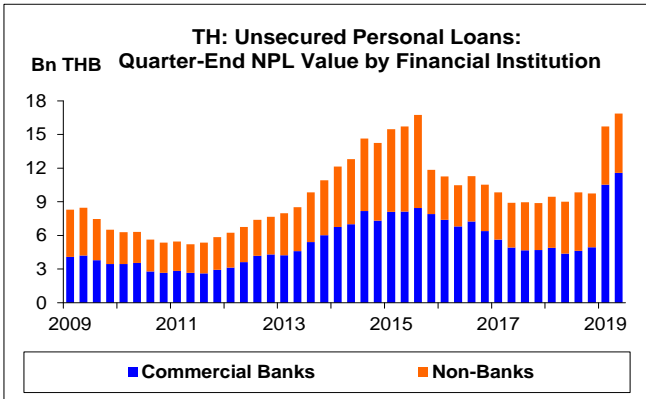
- สินเชื่อส่วนบุคคลที่ไม่มีหลักประกัน เดือน มิ.ย. 62 จำนวน 442.1 Bn THB สูงสุดนับตั้งแต่เดือน ม.ค. 52 โดยเพิ่มขึ้น 80.7 Bn THB ขยายตัวถึง 22.3% YoY ขยายตัวติดต่อกันเป็นเดือนที่ 92 โดยกลุ่ม ธพ. และกลุ่ม Non-Banks ต่างขยายตัวถึง 39.7% และ 9.1% YoY ตามลำดับ ทั้งนี้ สินเชื่อส่วนบุคคลที่ไม่มีหลักประกัน กลุ่ม ธพ. และกลุ่ม Non-Banks ต่างสูงสุดนับตั้งแต่เดือน ม.ค. 52
- หากเทียบกับเดือนก่อน สินเชื่อส่วนบุคคลที่ไม่มีหลักประกัน เดือน มิ.ย. 62 เพิ่มขึ้น 4.3 Bn THB ขยายตัว 1.0% MoM ขยายตัวติดต่อกันเป็นเดือนที่ 17 โดยกลุ่ม ธพ. และกลุ่ม Non-Banks ต่างขยายตัว 1.4% และ 0.6% MoM ตามลำดับ
- หากเทียบกับสิ้นปี 61 สินเชื่อส่วนบุคคลที่ไม่มีหลักประกัน เดือน มิ.ย. 62 เพิ่มขึ้น 58.8 Bn THB ขยายตัว 15.3% YTD โดยกลุ่ม ธพ. และกลุ่ม Non-Banks ต่างขยายตัวถึง 30.8% และ 3.4% YTD ตามลำดับ
- เดือน มิ.ย. 62 สินเชื่อส่วนบุคคลที่ไม่มีหลักประกันของกลุ่ม ธพ. และกลุ่ม Non-Banks คิดเป็น 49.4% และ 50.6% ของสินเชื่อส่วนบุคคลที่ไม่มีหลักประกันทั้งหมด ตามลำดับ
- เดือน มิ.ย. 62 สินเชื่อส่วนบุคคลที่ไม่มีหลักประกัน คิดเป็น 9.5% ของสินเชื่อส่วนบุคคลรวม ทั้งนี้ สินเชื่อส่วนบุคคลรวม เดือน มิ.ย. 62 จำนวน 4,635.1 Bn THB
- เดือน มิ.ย. 62 สินเชื่อส่วนบุคคลที่ไม่มีหลักประกัน คิดเป็น 2.6% ของสินเชื่อรวมทั้งระบบ ทั้งนี้ สินเชื่อรวมทั้งระบบ เดือน มิ.ย. 62 จำนวน 17,081.3 Bn THB

**จำนวนบัญชีสินเชื่อส่วนบุคคลที่ไม่มีหลักประกัน**

- จำนวนบัญชีสินเชื่อส่วนบุคคลที่ไม่มีหลักประกัน เดือน มิ.ย. 62 จำนวน 13,306.8 พันบัญชี เพิ่มขึ้น 297.3 พันบัญชี ขยายตัว 2.3% YoY ขยายตัวติดต่อกันเป็นเดือนที่ 31 โดยกลุ่ม ธพ. ขยายตัว 12.7% YoY แต่กลุ่ม Non-Banks หดตัว 0.1% YoY

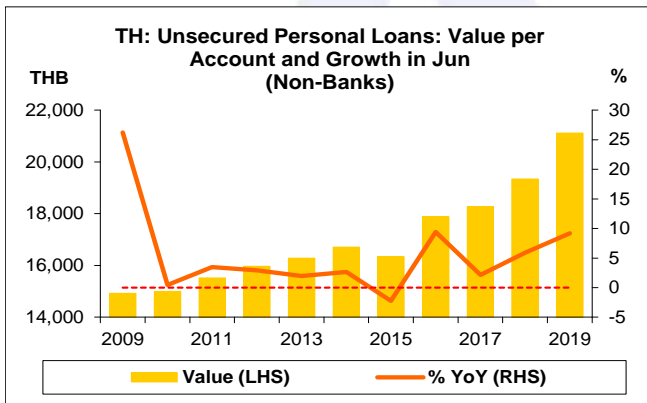
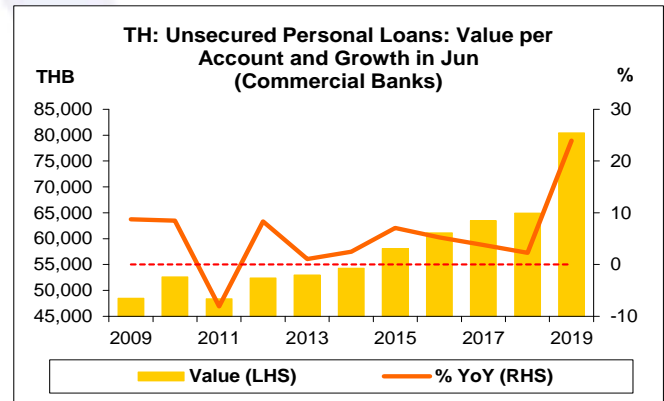
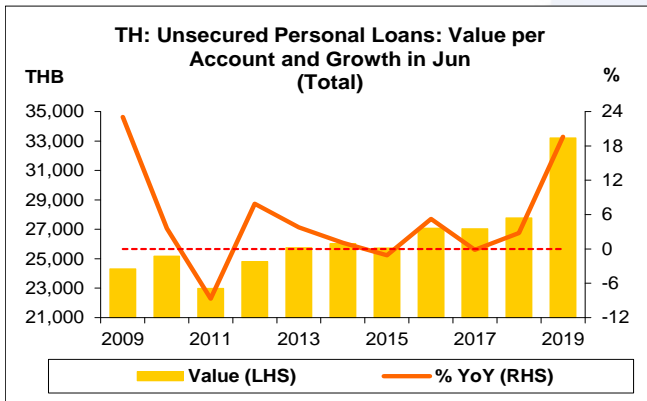
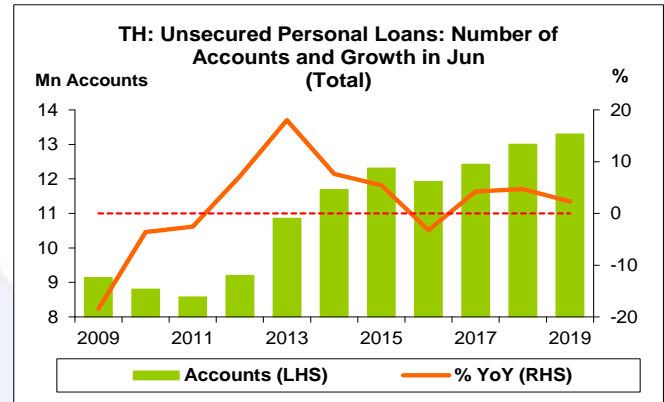
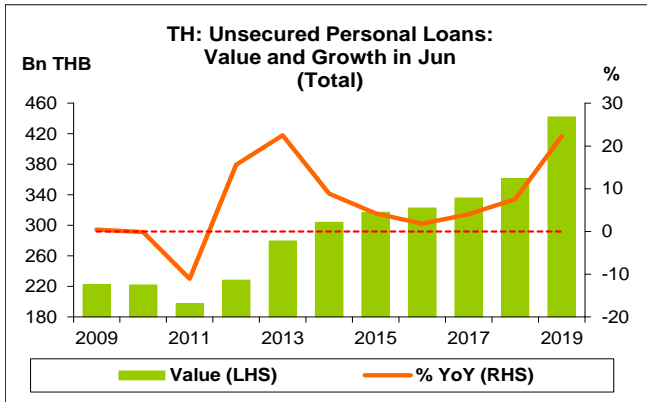


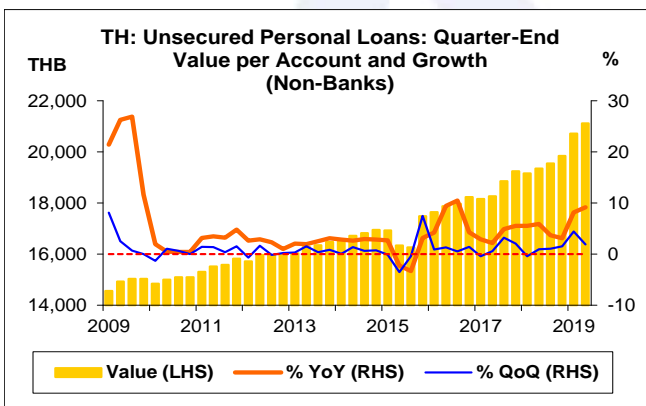
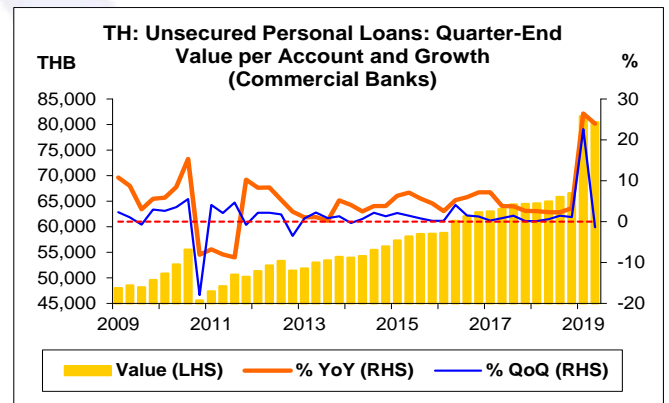
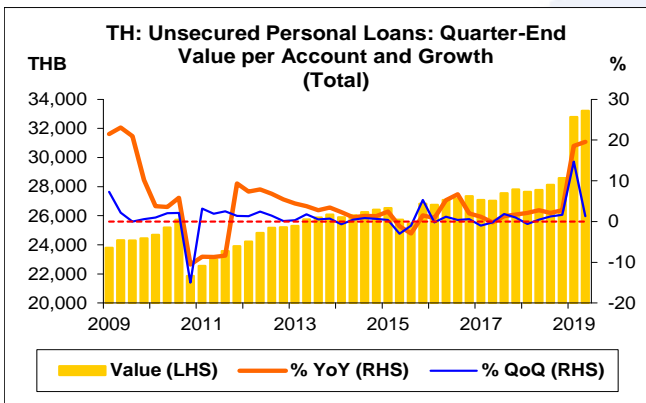
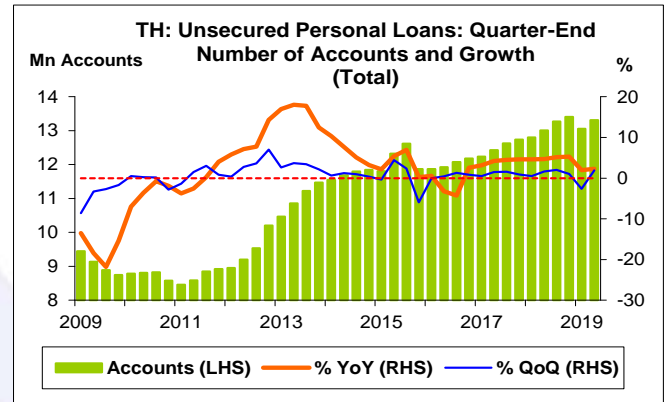
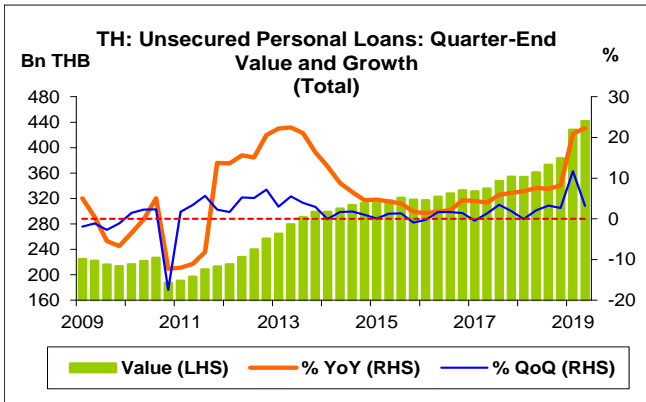
- หากเทียบกับเดือนก่อน จำนวนบัญชีสินเชื่อส่วนบุคคลที่ไม่มีหลักประกัน เดือน มิ.ย. 62 เพิ่มขึ้น 89.6 พันบัญชี ขยายตัว 0.7% MoM ขยายตัวติดต่อกันเป็นเดือนที่ 4 โดยกลุ่ม ธพ. และกลุ่ม Non-Banks ต่างขยายตัว 1.7% และ 0.4% MoM ตามลำดับ
  - หากเทียบกับสิ้นปี 61 จำนวนบัญชีสินเชื่อส่วนบุคคลที่ไม่มีหลักประกัน เดือน มิ.ย. 62 ลดลง 102.3 พันบัญชี หดตัว 0.8% YTD โดยกลุ่ม ธพ. ขยายตัว 8.2% YTD แต่กลุ่ม Non-Banks หดตัว 2.8% YTD
  - เดือน มิ.ย. 62 จำนวนบัญชีสินเชื่อส่วนบุคคลที่ไม่มีหลักประกันของกลุ่ม ธพ. และกลุ่ม Non-Banks คิดเป็น 20.4% และ 79.6% ของจำนวนบัญชีสินเชื่อส่วนบุคคลที่ไม่มีหลักประกันทั้งหมด ตามลำดับ
- สินเชื่อต่อบัญชี**
- สินเชื่อต่อบัญชี เดือน มิ.ย. 62 จำนวน 33,220.3 THB สูงสุดนับตั้งแต่เดือน ม.ค. 52 โดยเพิ่มขึ้น 5,440.6 THB ขยายตัว 19.6% YoY ขยายตัวติดต่อกันเป็นเดือนที่ 24 โดยกลุ่ม ธพ. และกลุ่ม Non-Banks จำนวน 80,477.7 และ 21,121.5 THB ต่างขยายตัวถึง 24.0% และ 9.2% YoY ตามลำดับ ทั้งนี้ สินเชื่อต่อบัญชี กลุ่ม Non-Banks สูงสุดนับตั้งแต่เดือน ม.ค. 52
  - หากเทียบกับเดือนก่อน สินเชื่อต่อบัญชี เดือน มิ.ย. 62 เพิ่มขึ้น 99.4 THB ขยายตัว 0.3% MoM ขยายตัวติดต่อกันเป็นเดือนที่ 12 โดยกลุ่ม ธพ. หดตัว 0.3% MoM แต่กลุ่ม Non-Banks ขยายตัว 0.2% MoM
  - หากเทียบกับสิ้นปี 61 สินเชื่อต่อบัญชี เดือน มิ.ย. 62 เพิ่มขึ้น 4,636.8 THB ขยายตัว 16.2% YTD โดยกลุ่ม ธพ. และกลุ่ม Non-Banks ต่างขยายตัวถึง 20.9% และ 6.4% YTD ตามลำดับ

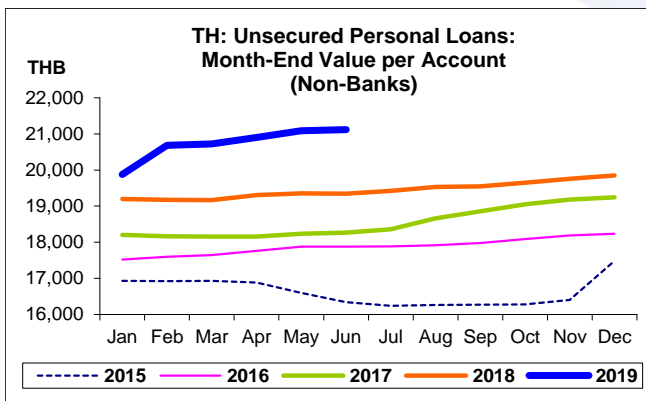
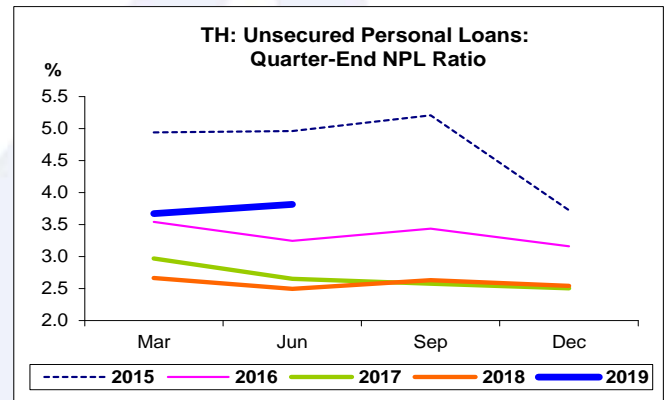
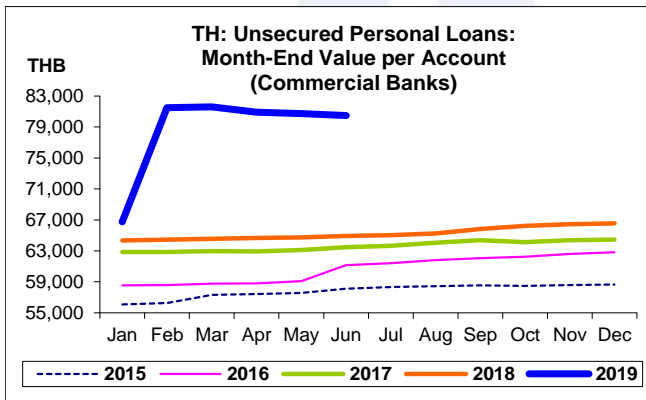
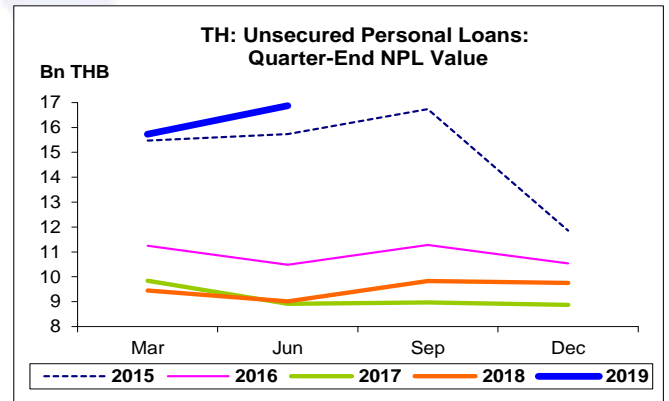
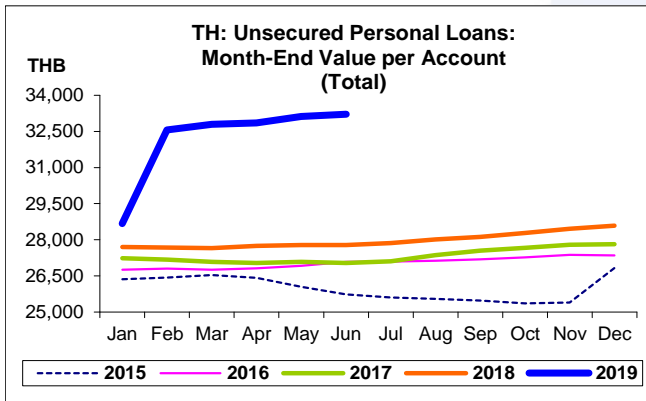
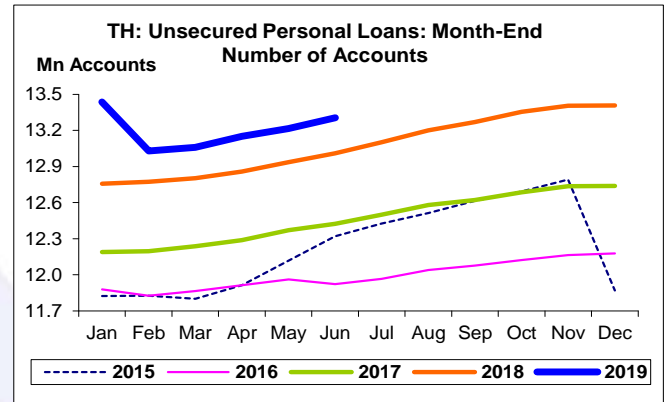
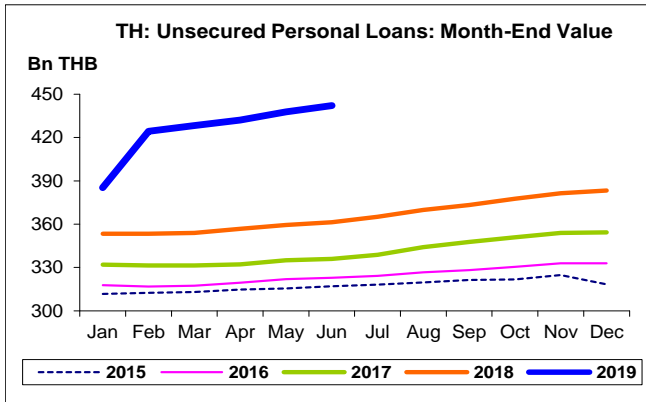


### NPL ของสินเชื่อส่วนบุคคลที่ไม่มีหลักประกัน

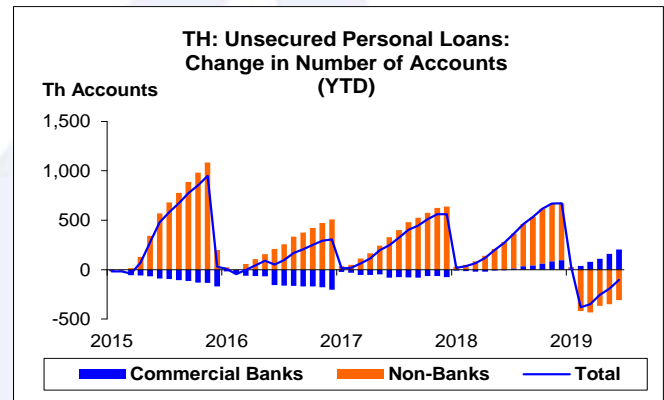
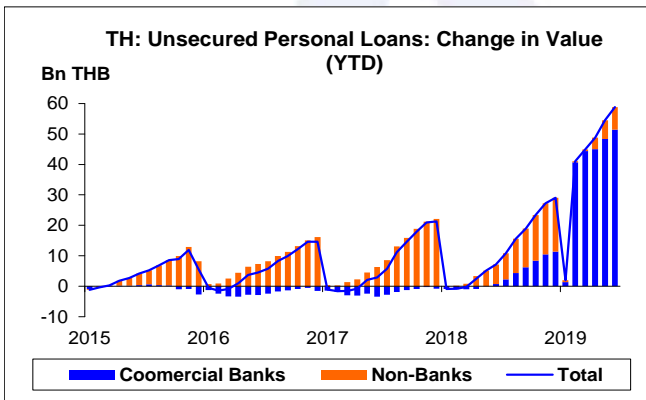
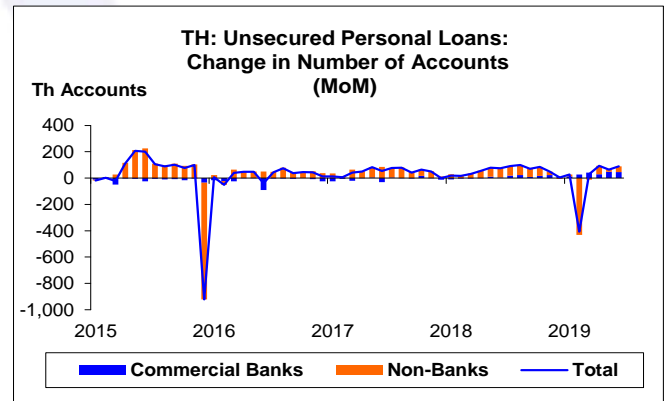
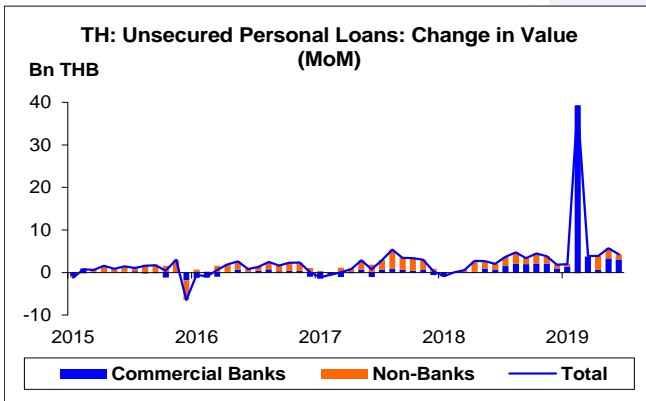
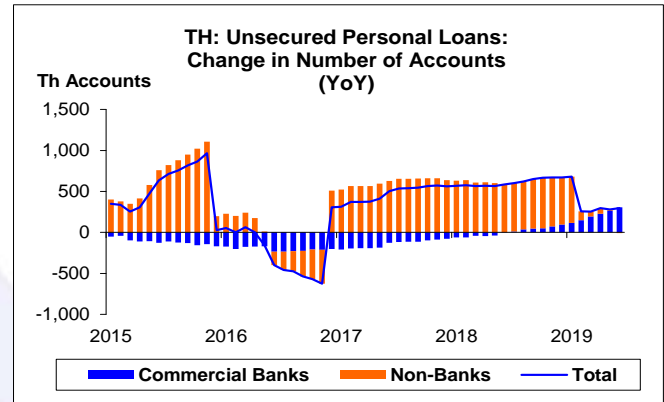
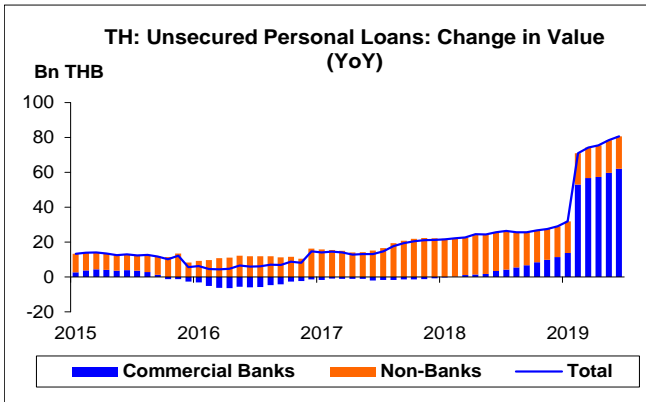
- NPL ของสินเชื่อส่วนบุคคลที่ไม่มีหลักประกัน เดือน มิ.ย. 62 จำนวน 16.9 Bn THB สูงสุดนับตั้งแต่ Q1/52 โดยเพิ่มขึ้น 7.9 Bn THB ขยายตัวถึง 87.1% YoY โดยกลุ่ม ธพ. และกลุ่ม Non-Banks ต่างขยายตัวถึง 164.6% และ 13.9% YoY ตามลำดับ
- หากเทียบกับเดือน มี.ค. 62 NPL ของสินเชื่อส่วนบุคคลที่ไม่มีหลักประกัน เพิ่มขึ้น 1.1 Bn THB ขยายตัว 7.3% QoQ โดยกลุ่ม ธพ. และกลุ่ม Non-Banks ต่างขยายตัว 10.0% และ 1.7% QoQ ตามลำดับ
- หากเทียบกับสิ้นปี 61 NPL ของสินเชื่อส่วนบุคคลที่ไม่มีหลักประกัน เพิ่มขึ้น 7.1 Bn THB ขยายตัวถึง 73.0% YTD โดยกลุ่ม ธพ. และกลุ่ม Non-Banks ต่างขยายตัวถึง 134.0% และ 10.1% YTD ตามลำดับ
- NPL Ratio เดือน มิ.ย. 62 อยู่ที่ 3.8% เพิ่มขึ้นจาก 3.7% ในเดือน มี.ค. 62 โดย NPL Ratio กลุ่ม ธพ. และกลุ่ม Non-Banks อยู่ที่ 5.3% และ 2.4% ตามลำดับ













สินเชื่อส่วนบุคคลที่ไม่มีหลักประกัน:  
จุดสูงสุดและต่ำสุดในแต่ละช่วงเวลา ในระยะเวลา 11 ปี (ปี 2552-62)

	ค่าปัจจุบัน	% จาก ค่าสูงสุด	% จาก ค่าต่ำสุด	ค่าสูงสุด	Date	ค่าต่ำสุด	Date
<b>Value (Bn THB)</b>							
เทียบกับทุกช่วงเวลา							
มิ.ย. 62	442.1	-	139.9	442.1	มิ.ย. 62	184.3	ก.พ. 54
Q2/62	442.1	-	135.8	442.1	Q2/62	187.5	Q4/53
2561	383.3	-	104.4	383.3	2561	187.5	2553
เทียบกับช่วงเวลาเดียวกัน							
มิ.ย. 62	442.1	-	124.0	442.1	มิ.ย. 62	197.4	มิ.ย. 54
Q2/62	442.1	-	124.0	442.1	Q2/62	197.4	Q2/54
<b>Number of Accounts (Th Accounts)</b>							
เทียบกับทุกช่วงเวลา							
มิ.ย. 62	13,306.8	-1.0	58.1	13,435.8	ม.ค. 62	8,416.9	ก.พ. 54
Q2/62	13,306.8	-0.8	57.3	13,409.1	Q4/61	8,458.3	Q1/54
2561	13,409.1	-	56.3	13,409.1	2561	8,576.4	2553
เทียบกับช่วงเวลาเดียวกัน							
มิ.ย. 62	13,306.8	-	55.0	13,306.8	มิ.ย. 62	8,583.0	มิ.ย. 54
Q2/62	13,306.8	-	55.0	13,306.8	Q2/62	8,583.0	Q2/54
<b>Value per Account (THB)</b>							
เทียบกับทุกช่วงเวลา							
มิ.ย. 62	33,220.3	-	52.0	33,220.3	มิ.ย. 62	21,861.3	ธ.ค. 53
Q2/62	33,220.3	-	52.0	33,220.3	Q2/62	21,861.3	Q4/53
2561	28,583.4	-	30.7	28,583.4	2561	21,861.3	2553
เทียบกับช่วงเวลาเดียวกัน							
มิ.ย. 62	33,220.3	-	44.5	33,220.3	มิ.ย. 62	22,994.3	มิ.ย. 54
Q2/62	33,220.3	-	44.5	33,220.3	Q2/62	22,994.3	Q2/54
<b>NPL Value (Bn THB)</b>							
เทียบกับทุกช่วงเวลา							
Q2/62	16.9	-	223.5	16.9	Q2/62	5.2	Q2/54
2561	9.8	-31.5	82.0	14.2	2557	5.4	2553
เทียบกับช่วงเวลาเดียวกัน							
Q2/62	16.9	-	223.5	16.9	Q2/62	5.2	Q2/54