

การผลิตฮาร์ดดิสก์ไดรฟ์ของไทย เดือน ก.พ. 2566

- ดัชนีผลผลิตฮาร์ดดิสก์ไดรฟ์ เดือน ก.พ. 66 หดตัวถึง 35.8% YoY แต่ขยายตัวถึง 42.0% MoM หากพิจารณา 2M/66 หดตัวถึง 42.8% YoY

การประเมินอันดับค่า อิงค่าต่ำสุด ค่าเฉลี่ย และค่าสูงสุด (ปี 2559-66)

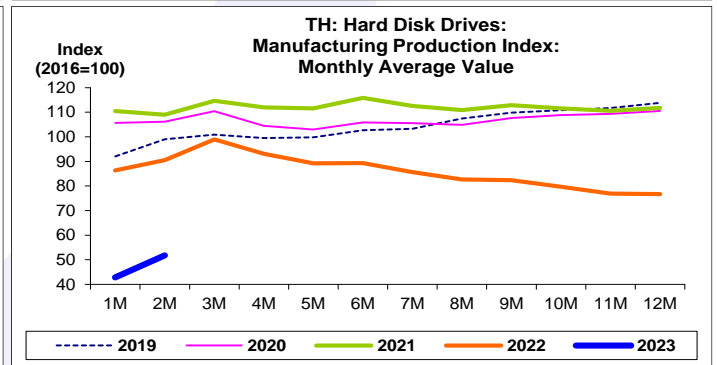
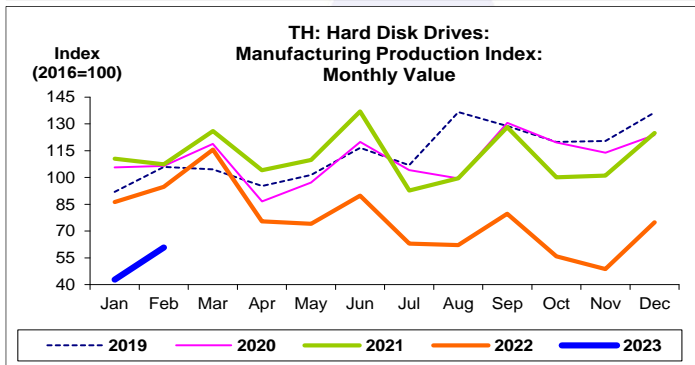
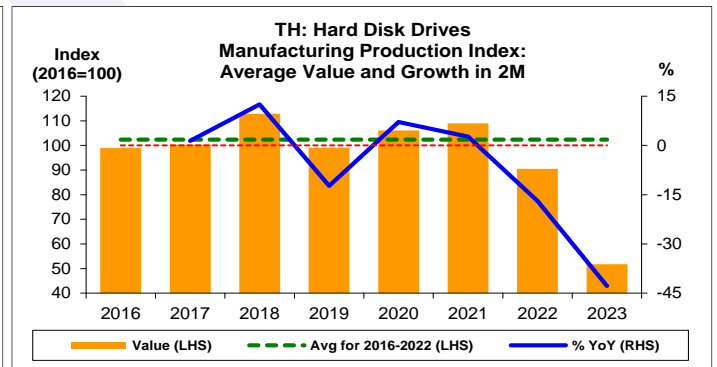
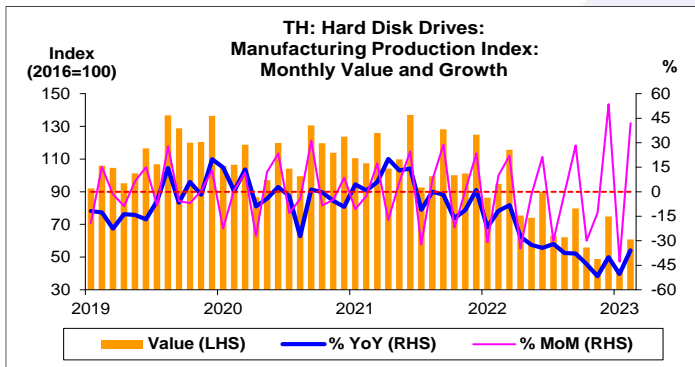
	All Periods			Same Periods			Latest
	Month	Quarter	Year	YTD	Quarter	Month	
Hard Disk Drives							
Manufacturing Production Index	1	1	1	1	1	1	Feb-23

หมายเหตุ: 5 สูง 4 ค่อนข้างสูง 3 ปานกลาง 2 ค่อนข้างต่ำ 1 ต่ำ

อัตราการเปลี่ยนแปลงรายปี (ปี 2559-65)

%	Average YoY Growth	CAGR
Hard Disk Drives		
Manufacturing Production Index	-3.1	-4.3

*ข้อมูลปี 2559-65



ที่มา: สำนักงานเศรษฐกิจอุตสาหกรรม

หมายเหตุ: 1. หมวดผลิตภัณฑ์อิเล็กทรอนิกส์ คือ TSIC 26

2. ตั้งแต่เดือน ม.ค. 62 สำนักงานเศรษฐกิจอุตสาหกรรมได้ปรับน้ำหนัก และเปลี่ยนปีฐานจากปี 2554 เป็นปี 2559

3. CAGR คือ Compound Annual Growth Rate