

การผลิตหมวดรถจักรยานยนต์ของไทย เดือน ส.ค. 2566

- ดัชนีผลผลิตหมวดรถจักรยานยนต์ เดือน ส.ค. 66 หดตัว 12.4% YoY แต่ขยายตัวเพียง 0.5% MoM หากพิจารณา 8M/66 ขยายตัว 11.4% YoY
- อัตราการใช้กำลังการผลิตหมวดรถจักรยานยนต์ เดือน ส.ค. 66 อยู่ที่ 60.1% ลดลงจากช่วงเดียวกันของปีก่อน แต่เพิ่มขึ้นเล็กน้อยจากเดือนก่อน หากพิจารณา 8M/66 เฉลี่ย 65.7% เพิ่มขึ้นจากช่วงเดียวกันของปีก่อน

การประเมินอันดับค่า อิงค่าต่ำสุด ค่าเฉลี่ย และค่าสูงสุด (ปี 2559-66)

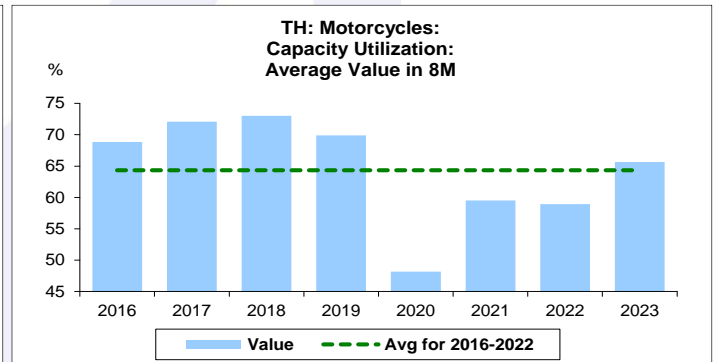
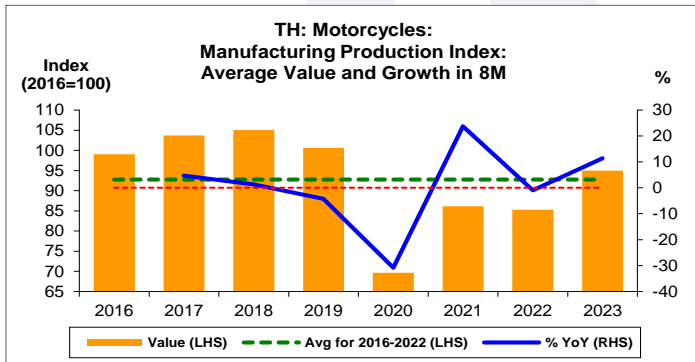
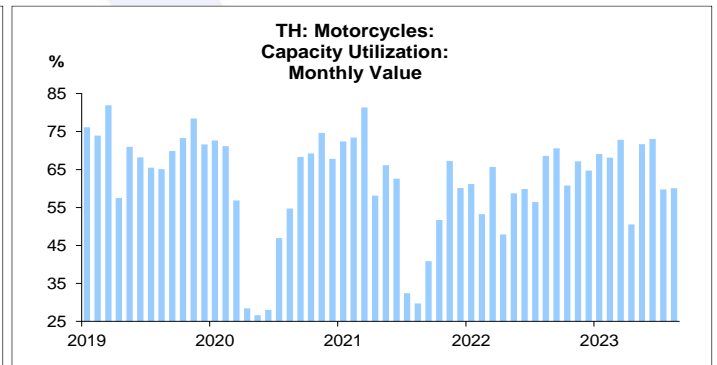
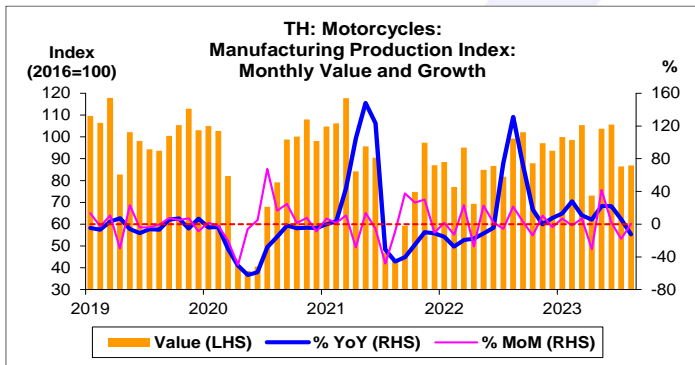
	All Periods			Same Periods			Latest
	Month	Quarter	Year	YTD	Quarter	Month	
Motorcycles							
Manufacturing Production Index	3	3	2	3	3	3	Aug-23
Capacity Utilization	3	3	2	3	3	3	Aug-23

หมายเหตุ: 5 สูง 4 ค่อนข้างสูง 3 ปานกลาง 2 ค่อนข้างต่ำ 1 ต่ำ

อัตราการเปลี่ยนแปลงรายปี (ปี 2559-65)

	%	Average YoY Growth	CAGR
Motorcycles			
Manufacturing Production Index		-1.5	-2.0

ข้อมูลปี 2559-65

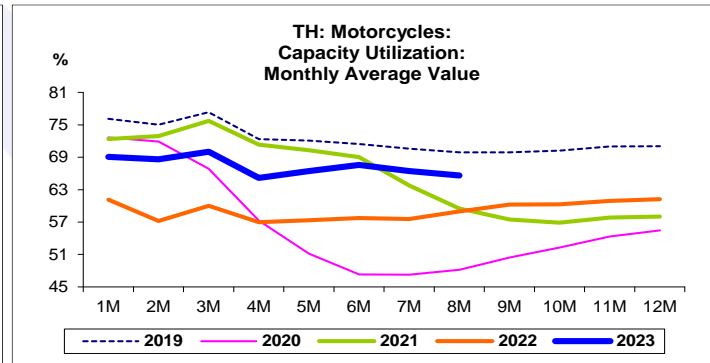
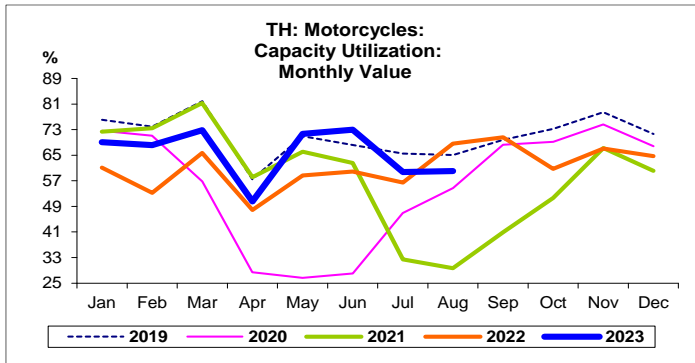
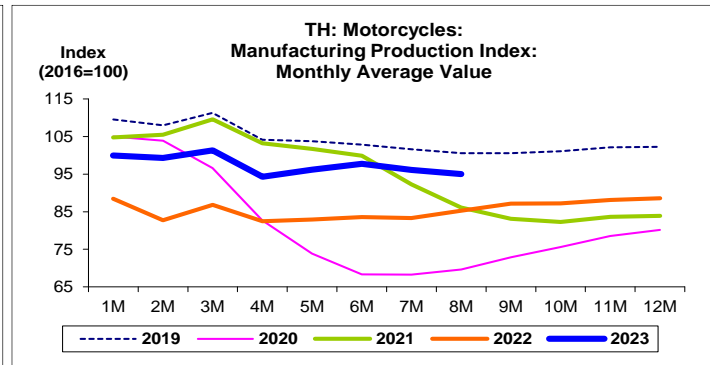
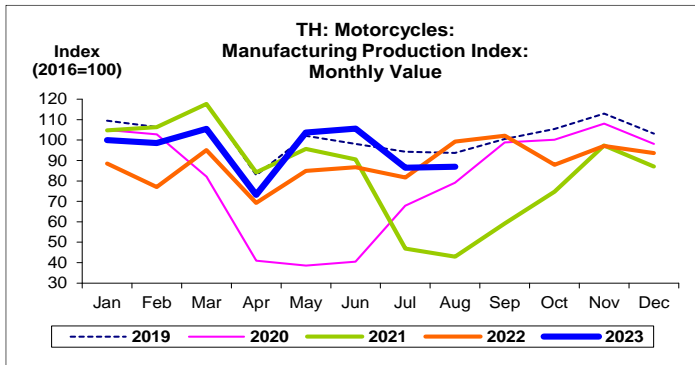


ที่มา: สำนักงานเศรษฐกิจอุตสาหกรรม

หมายเหตุ: 1. หมวดรถจักรยานยนต์ คือ TSIC 30

2. ตั้งแต่เดือน ม.ค. 62 สำนักงานเศรษฐกิจอุตสาหกรรมได้ปรับน้ำหนัก และเปลี่ยนปีฐานจากปี 2554 เป็นปี 2559

3. CAGR คือ Compound Annual Growth Rate



หมวดรถจักรยานยนต์:

จุดสูงสุดและต่ำสุดในแต่ละช่วงเวลา ในระยะเวลา 8 ปี (ปี 2559-66)

	ค่าปัจจุบัน	% ค่าสูงสุด	% ค่าต่ำสุด	ค่าสูงสุด	Date	ค่าต่ำสุด	Date
Manufacturing Production Index							
เทียบกับทุกช่วงเวลา							
ส.ค. 66	86.9	-27.0	125.5	119.1	พ.ย. 61	38.6	พ.ค. 63
Q2/66	94.2	-17.7	135.2	114.4	Q1/61	40.0	Q2/63
2565	88.6	-14.9	10.5	104.2	2561	80.2	2563
เทียบกับช่วงเวลาเดียวกัน							
ส.ค. 66	86.9	-17.1	102.3	104.8	ส.ค. 59	43.0	ส.ค. 64
8M/66	95.0	-9.6	36.4	105.0	8M/61	69.6	8M/63
Q2/66	94.2	-7.1	135.2	101.4	Q2/60	40.0	Q2/63
	ค่าปัจจุบัน	ลบค่าสูงสุด	ลบค่าต่ำสุด	ค่าสูงสุด	Date	ค่าต่ำสุด	Date
Capacity Utilization (%)							
เทียบกับทุกช่วงเวลา							
ส.ค. 66	60.1	-22.7	33.4	82.8	พ.ย. 61	26.6	พ.ค. 63
Q2/66	65.1	-14.4	37.4	79.5	Q1/61	27.7	Q2/63
2565	61.2	-11.1	5.8	72.4	2561	55.4	2563
เทียบกับช่วงเวลาเดียวกัน							
ส.ค. 66	60.1	-12.8	30.4	72.9	ส.ค. 59	29.7	ส.ค. 64
8M/66	65.7	-7.4	17.5	73.0	8M/61	48.2	8M/63
Q2/66	65.1	-5.4	37.4	70.5	Q2/60	27.7	Q2/63