

ดัชนีความเชื่อมั่นนักลงทุนของไทย เดือน ก.พ. 2561

- ดัชนีความเชื่อมั่นนักลงทุน เดือน ก.พ. 61 อยู่ที่ 143.1 เพิ่มขึ้นจากช่วงเดียวกันของปีก่อน แต่ลดลงจากเดือนก่อน หากพิจารณา 2M/61 เฉลี่ย 149.9 เพิ่มขึ้นจากช่วงเดียวกันของปีก่อน
- องค์ประกอบของดัชนีความเชื่อมั่นนักลงทุน เดือน ก.พ. 61 เมื่อเทียบกับช่วงเดียวกันของปีก่อน ดัชนีความเชื่อมั่นนักลงทุนรายบุคคล และดัชนีความเชื่อมั่นนักลงทุนต่างชาติ เพิ่มขึ้น แต่ ดัชนีความเชื่อมั่นนักลงทุนกลุ่มบัญชีบริษัทหลักทรัพย์ และดัชนีความเชื่อมั่นนักลงทุนสถาบันในประเทศ ลดลง หากเทียบกับเดือนก่อน ลดลงเกือบทุกตัว ยกเว้น ดัชนีความเชื่อมั่นนักลงทุนต่างชาติ หากพิจารณา 2M/61 เมื่อเทียบกับช่วงเดียวกันของปีก่อน เพิ่มขึ้นเกือบทุกตัว ยกเว้น ดัชนีความเชื่อมั่นนักลงทุนสถาบันในประเทศ

การประเมินอันดับค่า อิงค่าต่ำสุด ค่าเฉลี่ย และค่าสูงสุด (ปี 2558-61)

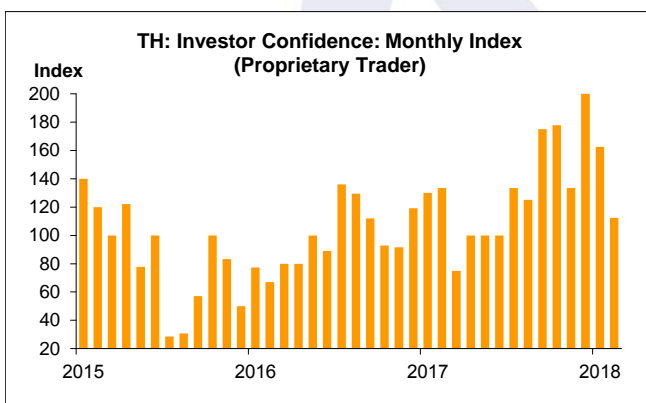
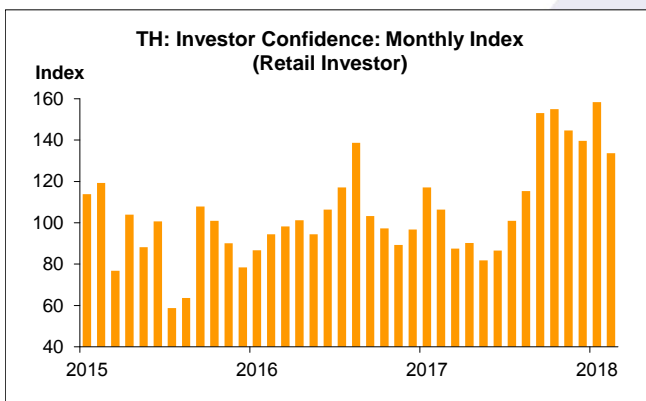
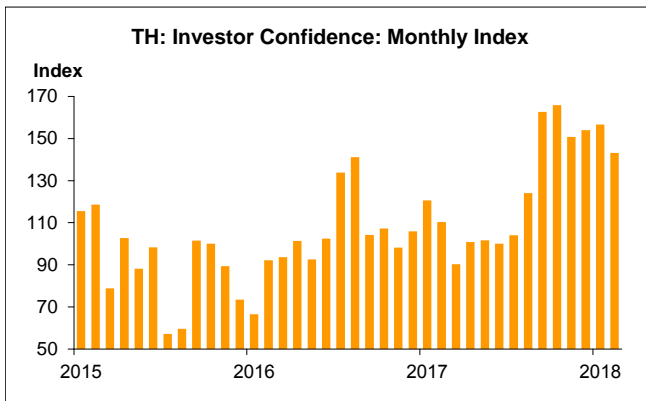
	All Periods			Same Periods			Latest
	Month	Quarter	Year	YTD	Quarter	Month	
Investor Confidence Index	5	5	5	5	5	5	Feb-18
Retail Investor	4	5	5	5	5	5	Feb-18
Proprietary Trader	3	5	5	4	5	3	Feb-18
Local Institutional Investor	4	5	5	4	5	4	Feb-18
Foreign Investor	5	5	5	5	5	5	Feb-18

หมายเหตุ: 5 สูง 4 ค่อนข้างสูง 3 ปานกลาง 2 ค่อนข้างต่ำ 1 ต่ำ

ที่มา: สภาธุรกิจตลาดทุนไทย

หมายเหตุ: ICI มีค่าอยู่ระหว่าง 0-200 โดย

- ICI ระหว่าง 0-40 แสดงว่า นักลงทุนเชื่อว่า ทิศทางตลาดหลักทรัพย์ในอีก 3 เดือนข้างหน้าจะมีแนวโน้มซบเซาอย่างมาก (Extremely Bearish)
- ICI ระหว่าง 41-80 แสดงว่า นักลงทุนเชื่อว่า ทิศทางตลาดหลักทรัพย์ในอีก 3 เดือนข้างหน้าจะมีแนวโน้มซบเซา (Bearish)
- ICI ระหว่าง 81-120 แสดงว่า นักลงทุนเชื่อว่า ทิศทางตลาดหลักทรัพย์ในอีก 3 เดือนข้างหน้าจะมีแนวโน้มทรงตัว (Neutral)
- ICI ระหว่าง 121-160 แสดงว่า นักลงทุนเชื่อว่า ทิศทางตลาดหลักทรัพย์ในอีก 3 เดือนข้างหน้าจะมีแนวโน้มร้อนแรง (Bullish)
- ICI ระหว่าง 161-200 แสดงว่า นักลงทุนเชื่อว่า ทิศทางตลาดหลักทรัพย์ในอีก 3 เดือนข้างหน้าจะมีแนวโน้มร้อนแรงอย่างมาก (Extremely Bullish)



ดัชนีความเชื่อมั่นนักลงทุน

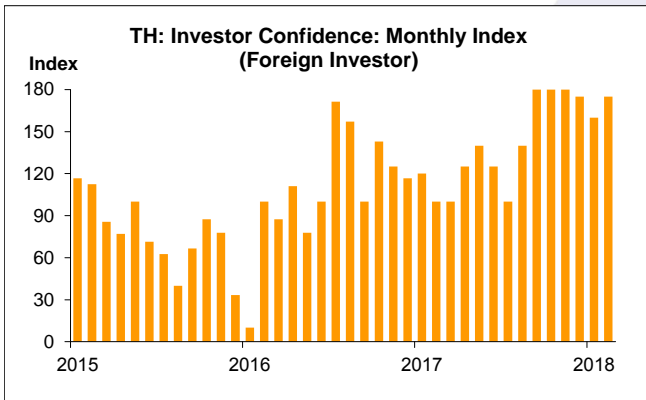
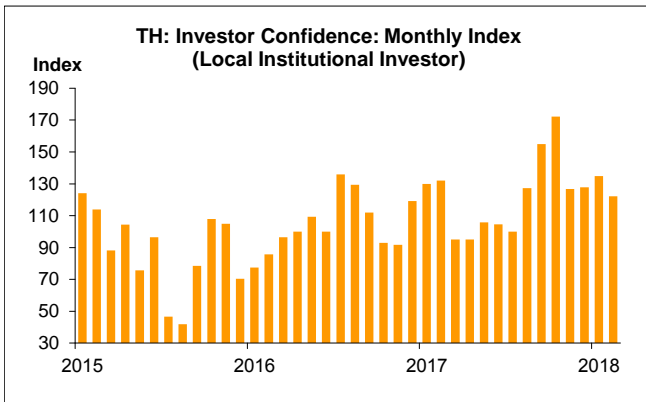
- ดัชนีความเชื่อมั่นนักลงทุน (Investor Confidence Index: ICI) เดือน ก.พ. 61 อยู่ที่ 143.1 เพิ่มขึ้นจาก 110.3 ในช่วงเดียวกันของปีก่อน แต่ลดลงจาก 156.6 ในเดือนก่อน หากพิจารณา 2M/61 เฉลี่ย 149.9 เพิ่มขึ้นจาก 115.5 ในช่วงเดียวกันของปีก่อน ทั้งนี้ สูงกว่าค่าเฉลี่ยในช่วงเดียวกันของปี 58-60 ที่ 104.0 และสูงสุดเมื่อเทียบกับช่วงเดียวกันของปี 58-60
- องค์ประกอบของ ICI 4 ตัว ได้แก่ ดัชนีความเชื่อมั่นนักลงทุนรายบุคคล (Retail Investor Confidence Index) ดัชนีความเชื่อมั่นนักลงทุนกลุ่มบัญชีบริษัทหลักทรัพย์ (Proprietary Trader Confidence Index) ดัชนีความเชื่อมั่นนักลงทุนสถาบันในประเทศ (Local Institutional Investor Confidence Index) และ ดัชนีความเชื่อมั่นนักลงทุนต่างชาติ (Foreign Investor Confidence Index)

ดัชนีความเชื่อมั่นนักลงทุนรายบุคคล

- ดัชนีความเชื่อมั่นนักลงทุนรายบุคคล เดือน ก.พ. 61 อยู่ที่ 133.7 เพิ่มขึ้นจาก 106.4 ในช่วงเดียวกันของปีก่อน แต่ลดลงจาก 158.3 ในเดือนก่อน หากพิจารณา 2M/61 เฉลี่ย 146.0 เพิ่มขึ้นจาก 111.7 ในช่วงเดียวกันของปีก่อน ทั้งนี้ สูงกว่าค่าเฉลี่ยในช่วงเดียวกันของปี 58-60 ที่ 106.3 และสูงสุดเมื่อเทียบกับช่วงเดียวกันของปี 58-60

ดัชนีความเชื่อมั่นนักลงทุนกลุ่มบัญชีบริษัทหลักทรัพย์

- ดัชนีความเชื่อมั่นนักลงทุนกลุ่มบัญชีบริษัทหลักทรัพย์ เดือน ก.พ. 61 อยู่ที่ 112.5 ลดลงจาก 133.3 และ 162.5 ในช่วงเดียวกันของปีก่อน และเดือนก่อน ตามลำดับ หากพิจารณา 2M/61 เฉลี่ย 137.5 เพิ่มขึ้นจาก 131.7 ในช่วงเดียวกันของปีก่อน ทั้งนี้ สูงกว่าค่าเฉลี่ยในช่วงเดียวกันของปี 58-60 ที่ 111.3 และสูงสุดเมื่อเทียบกับช่วงเดียวกันของปี 58-60

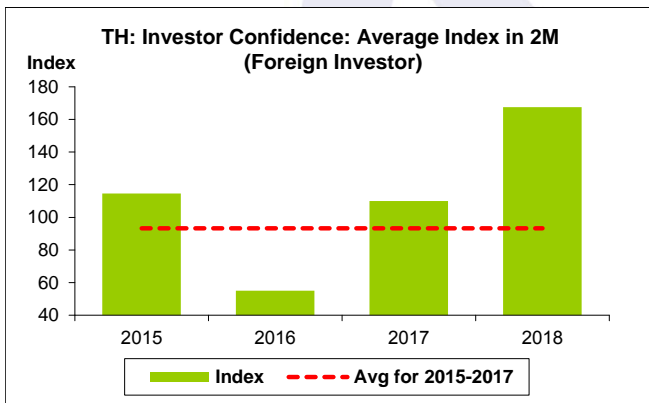
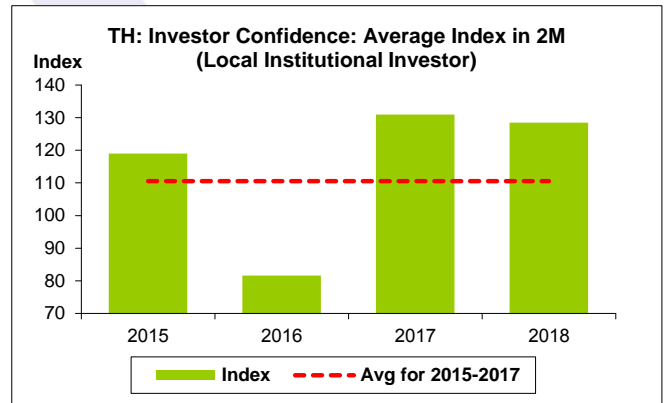
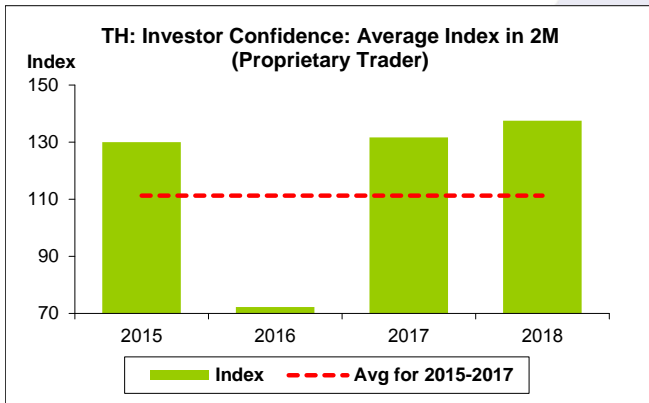
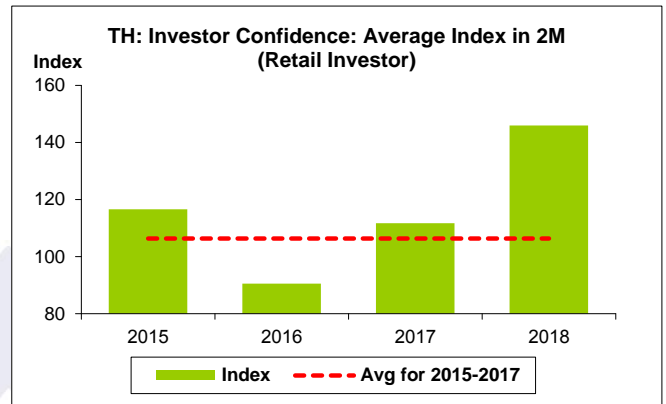
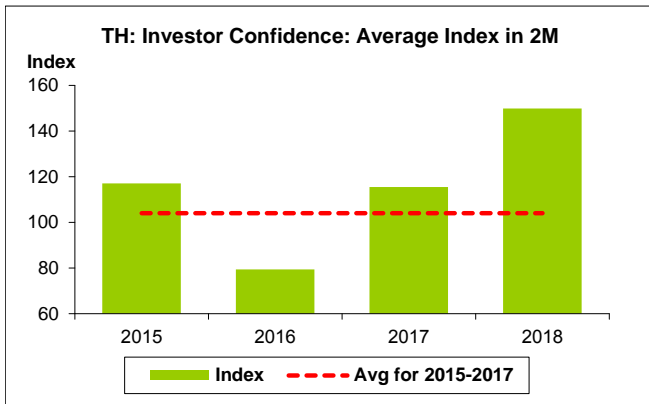


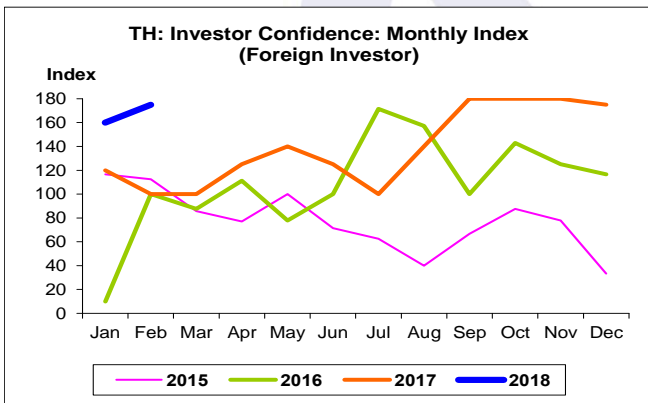
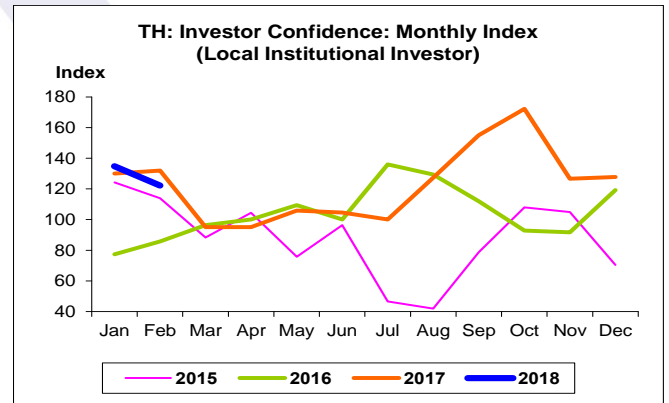
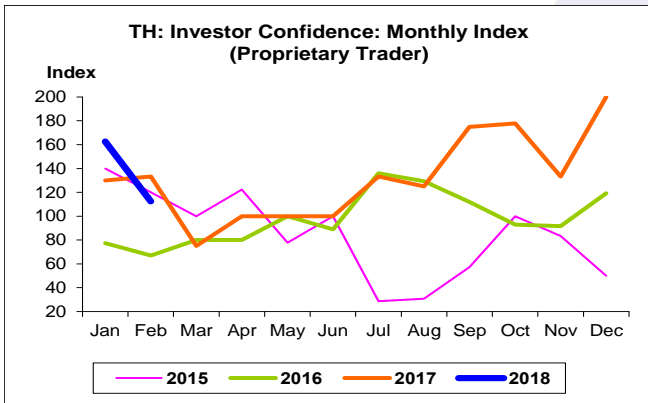
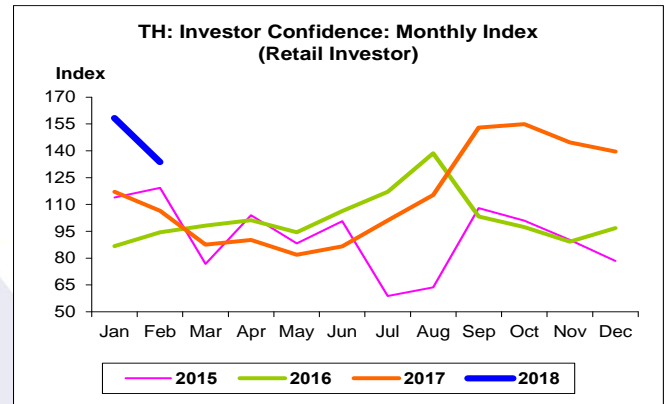
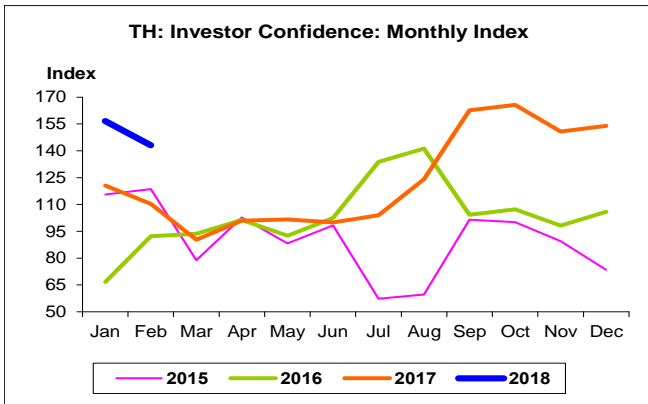
ดัชนีความเชื่อมั่นนักลงทุนสถาบันในประเทศ

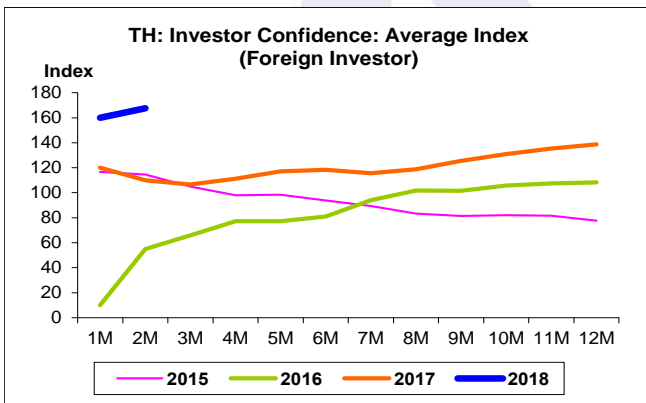
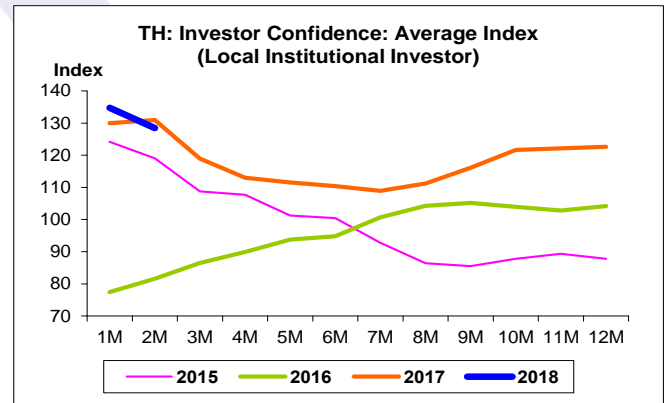
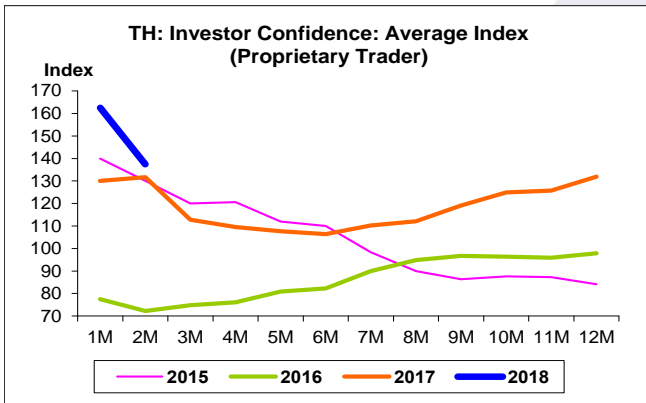
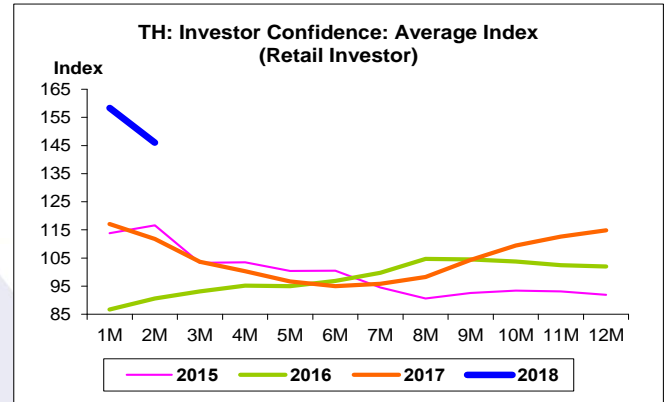
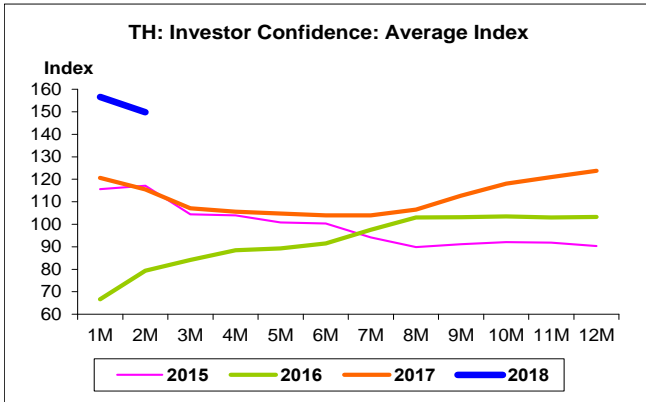
- ดัชนีความเชื่อมั่นนักลงทุนสถาบันในประเทศ เดือน ก.พ. 61 อยู่ที่ 122.2 ลดลงจาก 132.0 และ 134.8 ในช่วงเดียวกันของปีก่อน และเดือนก่อน ตามลำดับ หากพิจารณา 2M/61 เฉลี่ย 128.5 ลดลงจาก 131.0 ในช่วงเดียวกันของปีก่อน ทั้งนี้ สูงกว่าค่าเฉลี่ยในช่วงเดียวกันของปี 58-60 ที่ 110.5

ดัชนีความเชื่อมั่นนักลงทุนต่างชาติ

- ดัชนีความเชื่อมั่นนักลงทุนต่างชาติ เดือน ก.พ. 61 อยู่ที่ 175.0 เพิ่มขึ้นจาก 100.0 และ 160.0 ในช่วงเดียวกันของปีก่อน และเดือนก่อน ตามลำดับ หากพิจารณา 2M/61 เฉลี่ย 167.5 เพิ่มขึ้นจาก 110.0 ในช่วงเดียวกันของปีก่อน ทั้งนี้ สูงกว่าค่าเฉลี่ยในช่วงเดียวกันของปี 58-60 ที่ 93.2 และสูงสุดเมื่อเทียบกับช่วงเดียวกันของปี 58-60







ดัชนีความเชื่อมั่นนักลงทุน:

จุดสูงสุดและต่ำสุดในแต่ละช่วงเวลา ในระยะเวลา 4 ปี (ปี 2558-61)

	ค่าปัจจุบัน	ผลต่างจาก ค่าสูงสุด	ผลต่างจาก ค่าต่ำสุด	ค่าสูงสุด	Date	ค่าต่ำสุด	Date
Investor Confidence Index							
เทียบกับทุกช่วงเวลา							
ก.พ. 61	143.1	-22.7	85.8	165.8	ต.ค. 60	57.3	ก.ค. 58
Q4/60	156.8	-	84.1	156.8	Q4/60	72.8	Q3/58
2560	123.8	-	33.5	123.8	2560	90.3	2558
เทียบกับช่วงเวลาเดียวกัน							
ก.พ. 61	143.1	-	50.9	143.1	ก.พ. 61	92.2	ก.พ. 59
2M/61	149.9	-	70.4	149.9	2M/61	79.4	2M/59
Q4/60	156.8	-	69.2	156.8	Q4/60	87.7	Q4/58
Retail Investor							
เทียบกับทุกช่วงเวลา							
ก.พ. 61	133.7	-24.7	74.9	158.3	ม.ค. 61	58.7	ก.ค. 58
Q4/60	146.4	-	69.6	146.4	Q4/60	76.8	Q3/58
2560	114.9	-	23.0	114.9	2560	91.9	2558
เทียบกับช่วงเวลาเดียวกัน							
ก.พ. 61	133.7	-	39.2	133.7	ก.พ. 61	94.5	ก.พ. 59
2M/61	146.0	-	55.4	146.0	2M/61	90.6	2M/59
Q4/60	146.4	-	56.6	146.4	Q4/60	89.8	Q4/58
Proprietary Trader							
เทียบกับทุกช่วงเวลา							
ก.พ. 61	112.5	-87.5	83.9	200.0	ธ.ค. 60	28.6	ก.ค. 58
Q4/60	170.4	-	131.5	170.4	Q4/60	38.8	Q3/58
2560	131.9	-	47.7	131.9	2560	84.2	2558
เทียบกับช่วงเวลาเดียวกัน							
ก.พ. 61	112.5	-20.8	45.5	133.3	ก.พ. 60	67.0	ก.พ. 59
2M/61	137.5	-	65.3	137.5	2M/61	72.2	2M/59
Q4/60	170.4	-	92.6	170.4	Q4/60	77.8	Q4/58
Local Institutional Investor							
เทียบกับทุกช่วงเวลา							
ก.พ. 61	122.2	-50.0	80.4	172.2	ต.ค. 60	41.9	ส.ค. 58
Q4/60	142.2	-	86.5	142.2	Q4/60	55.7	Q3/58
2560	122.6	-	34.9	122.6	2560	87.8	2558
เทียบกับช่วงเวลาเดียวกัน							
ก.พ. 61	122.2	-9.8	36.5	132.0	ก.พ. 60	85.7	ก.พ. 59
2M/61	128.5	-2.5	46.9	131.0	2M/60	81.6	2M/59
Q4/60	142.2	-	47.8	142.2	Q4/60	94.4	Q4/58
Foreign Investor							
เทียบกับทุกช่วงเวลา							
ก.พ. 61	175.0	-5.0	165.0	180.0	ก.ย. 60	10.0	ม.ค. 59
Q4/60	178.3	-	121.9	178.3	Q4/60	56.4	Q3/58
2560	138.8	-	61.2	138.8	2560	77.6	2558
เทียบกับช่วงเวลาเดียวกัน							
ก.พ. 61	175.0	-	75.0	175.0	ก.พ. 61	100.0	ก.พ. 59
2M/61	167.5	-	112.5	167.5	2M/61	55.0	2M/59
Q4/60	178.3	-	112.1	178.3	Q4/60	66.2	Q4/58