

เงินฝาก และสินเชื่อของสถาบันการเงินมาเลเซีย เดือน ส.ค. 2566

- เดือน ส.ค. 66 เงินฝากของสถาบันการเงิน จำนวน 2,403.3 Bn MYR ขยายตัว 4.6% YoY 0.6% MoM และ 2.1% YTD ส่วนสินเชื่อ จำนวน 2,070.4 Bn MYR ขยายตัว 4.2% YoY 0.7% MoM และ 2.3% YTD โดย L/D Ratio อยู่ที่ 86.1%
- เดือน ส.ค. 66 เงินฝากของธนาคารพาณิชย์ จำนวน 1,597.5 Bn MYR ขยายตัว 4.2% YoY 0.8% MoM และ 2.7% YTD ส่วนสินเชื่อ จำนวน 1,229.6 Bn MYR ขยายตัว 1.2% YoY 0.4% MoM และ 1.1% YTD โดย L/D Ratio อยู่ที่ 51.7%
- เดือน ส.ค. 66 เงินฝากของธนาคารอิสลาม จำนวน 779.6 Bn MYR ขยายตัว 5.4% YoY 0.2% MoM และ 0.8% YTD ส่วนสินเชื่อ จำนวน 832.1 Bn MYR ขยายตัว 8.7% YoY 1.0% MoM และ 4.0% YTD โดย L/D Ratio อยู่ที่ 106.7%
- เดือน ส.ค. 66 เงินฝากของวณิชธนกิจ จำนวน 26.2 Bn MYR ขยายตัว 0.8% YoY 2.8% MoM และ 4.4% YTD ส่วนสินเชื่อ จำนวน 8.8 Bn MYR ขยายตัว 18.4% YoY และ 6.8% YTD แต่หดตัว 0.3% MoM โดย L/D Ratio อยู่ที่ 33.5%

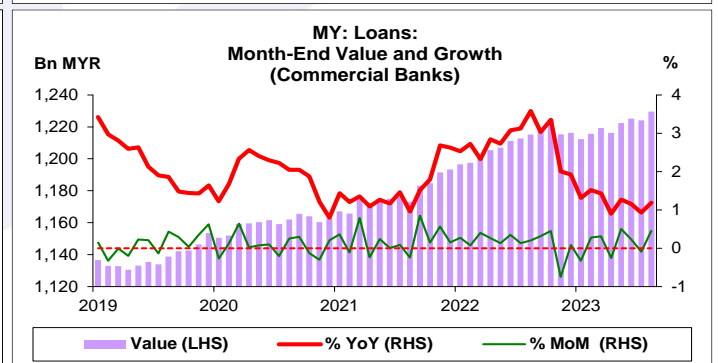
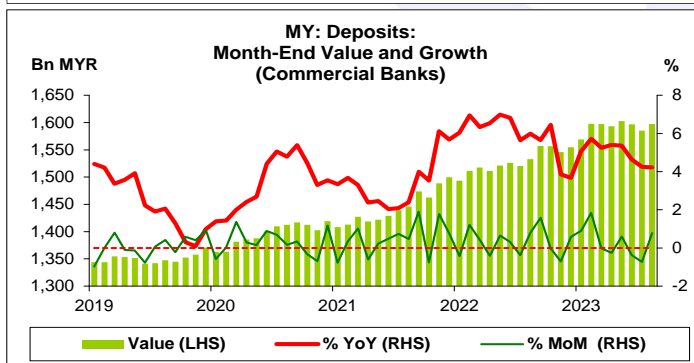
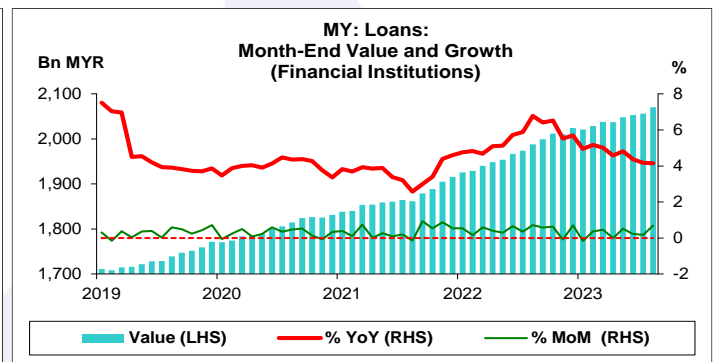
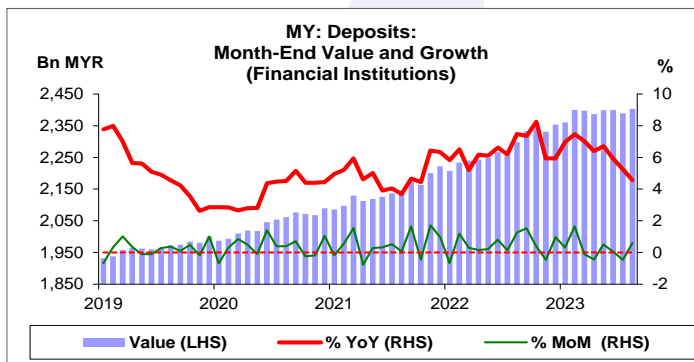
การประเมินอันดับค่า อิงค่าต่ำสุด ค่าเฉลี่ย และค่าสูงสุด (ปี 2556-66)

	All Periods			Same Periods		Latest
	Month	Quarter	Year	Quarter	Month	
Deposits	5	5	5	5	5	Aug-23
Loans	5	5	5	5	5	Aug-23
L/D Ratio	3	3	3	3	3	Aug-23

หมายเหตุ: 5 สูง 4 ค่อนข้างสูง 3 ปานกลาง 2 ค่อนข้างต่ำ 1 ต่ำ

อัตราการเปลี่ยนแปลงรายปี (ปี 2556-65)

%	Average YoY Growth	CAGR
Deposits	5.3	5.3
Loans	6.2	6.2



ที่มา: Bank Negara Malaysia, CEIC

- หมายเหตุ: 1. สถาบันรับฝากเงิน (Financial Institution) ประกอบด้วย ธนาคารพาณิชย์ (Commercial Bank) ธนาคารอิสลาม (Islamic Bank) และวณิชธนกิจ (Investment Bank)
2. ธนาคารพาณิชย์ ประกอบด้วย ธพ. มาเลเซีย และ ธพ. ต่างประเทศ
3. อัตราแลกเปลี่ยน ณ 29 ส.ค. 66 1 MYR = 7.9032 THB และ 1 USD = 4.1440 MYR
4. L/D Ratio คำนวณจากสินเชื่อต่อเงินฝาก
5. CAGR คือ Compound Annual Growth Rate

