

สินเชื่อรายย่อยเพื่อการประกอบอาชีพในไทย เดือน ม.ค. 2563

- สินเชื่อรายย่อยเพื่อการประกอบอาชีพ เดือน ม.ค. 63 จำนวน 18.5 Bn THB หดตัวถึง 50.4% YoY และ 4.2% MoM
- จำนวนบัญชีสินเชื่อรายย่อยเพื่อการประกอบอาชีพ เดือน ม.ค. 63 จำนวน 1,100.0 พันบัญชี หดตัวถึง 48.9% YoY และ 6.2% MoM
- สินเชื่อรายย่อยเพื่อการประกอบอาชีพต่อบัญชี เดือน ม.ค. 63 จำนวน 16,828.0 THB หดตัว 2.8% YoY แต่ขยายตัว 2.2% MoM
- จำนวนผู้ประกอบการที่สินเชื่อรายย่อยเพื่อการประกอบอาชีพ เดือน ม.ค. 63 จำนวน 40 ราย ขยายตัวถึง 25.0% YoY แต่ทรงตัว MoM

การประเมินอันดับค่า อิงค่าต่ำสุด ค่าเฉลี่ย และค่าสูงสุด (ปี 2558-63)

	All Periods			Same Periods		Latest
	Month	Quarter	Year	Quarter	Month	
Nano Finance						
Value	4	4	4	4	4	Jan-20
Number of Accounts	4	4	4	4	4	Jan-20
Value per Account	2	1	1	1	1	Jan-20
Number of Providers	5	5	5	5	5	Jan-20

หมายเหตุ: 5 สูง 4 ค่อนข้างสูง 3 ปานกลาง 2 ค่อนข้างต่ำ 1 ต่ำ

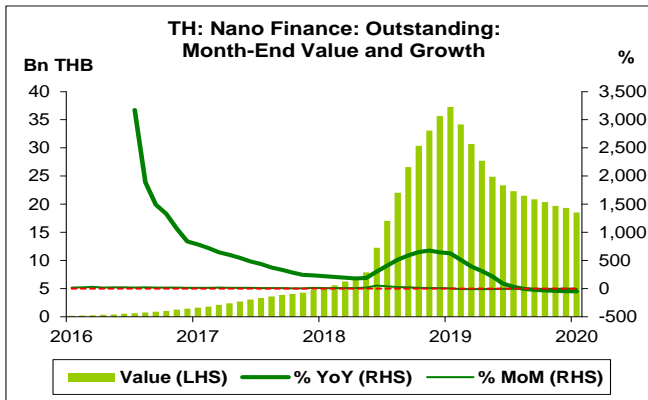
อัตราการเปลี่ยนแปลงรายปี (ปี 2558-62)

%	Average YoY Growth	CAGR
Nano Finance		
Value	417.5	235.2
Number of Accounts	452.9	254.1
Value per Account	-3.3	-5.3
Number of Providers	64.3	49.5

¹ข้อมูลปี 2558-62

ที่มา: ธนาคารแห่งประเทศไทย (ธปท.)

หมายเหตุ: 1. สินเชื่อรายย่อยเพื่อการประกอบอาชีพ (Nano Finance) หมายถึง สินเชื่อบุคคลธรรมดาเพื่อใช้ในการประกอบอาชีพที่ไม่มียอดวงเงินไม่เกิน 100,000 THB ต่อราย
2. สินเชื่อรายย่อยเพื่อการประกอบอาชีพ ไม่รวมถึง 1) การให้เช่าซื้อและการขายแล้วเช่ากลับคืน (Sale and Lease Back) ในรถยนต์ และรถจักรยานยนต์ 2) การให้สินเชื่อจำนำทะเบียนรถและรถจักรยานยนต์ 3) การให้เช่าซื้อและการให้เช่าแบบลีสซิงในสินค้าที่ผู้ประกอบการจำหน่ายเป็นทางการค้าปลีก 4) สินเชื่อเพื่อการเดินทางไปทำงานในต่างประเทศ และ 5) สินเชื่ออื่นตามที่ธนาคารแห่งประเทศไทยประกาศกำหนด
3. CAGR คือ Compound Annual Growth Rate



สินเชื่อรายย่อยเพื่อการประกอบอาชีพ

- สินเชื่อรายย่อยเพื่อการประกอบอาชีพ (Nano Finance) เดือน ม.ค. 63 จำนวน 18.5 Bn THB ลดลง 18.8 Bn THB หดตัวถึง 50.4% YoY หดตัวติดต่อกันเป็นเดือนที่ 6 หากเทียบกับเดือนก่อน ลดลง 0.8 Bn THB หดตัว 4.2% MoM หดตัวติดต่อกันเป็นเดือนที่ 12

จำนวนบัญชีสินเชื่อรายย่อยเพื่อการประกอบอาชีพ

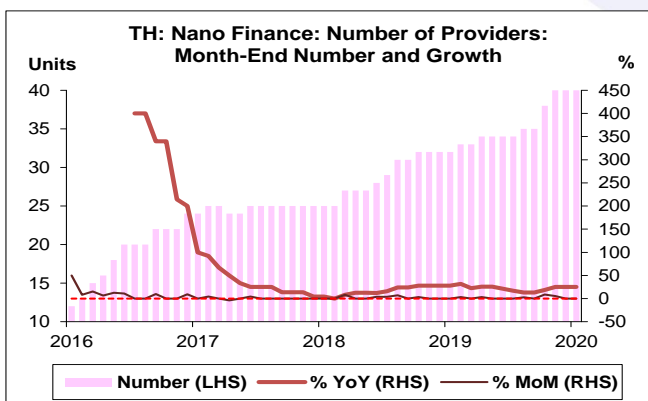
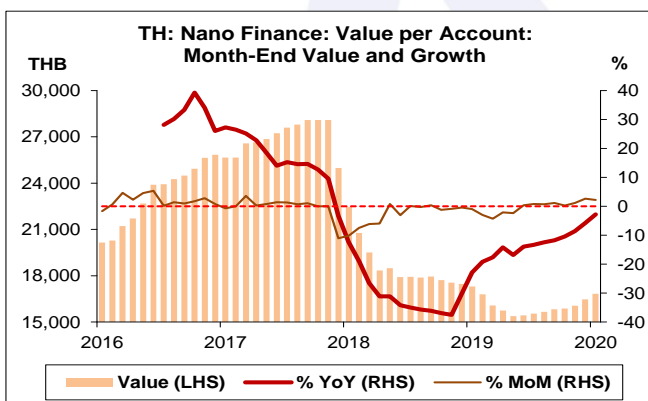
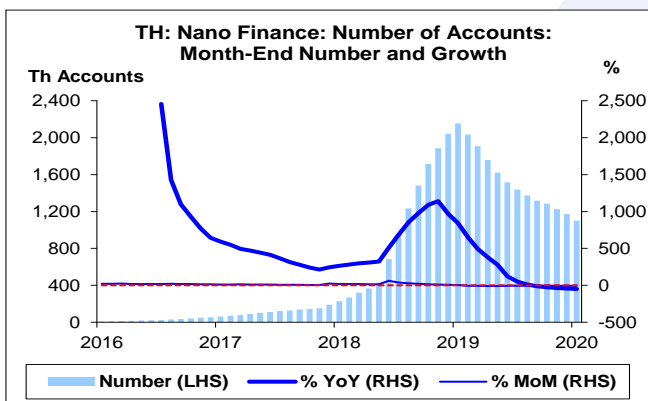
- จำนวนบัญชีสินเชื่อรายย่อยเพื่อการประกอบอาชีพ เดือน ม.ค. 63 จำนวน 1,100.0 พันบัญชี ลดลง 1,054.1 พันบัญชี หดตัวถึง 48.9% YoY หดตัวติดต่อกันเป็นเดือนที่ 5 หากเทียบกับเดือนก่อน ลดลง 72.9 พันบัญชี หดตัว 6.2% MoM หดตัวติดต่อกันเป็นเดือนที่ 12

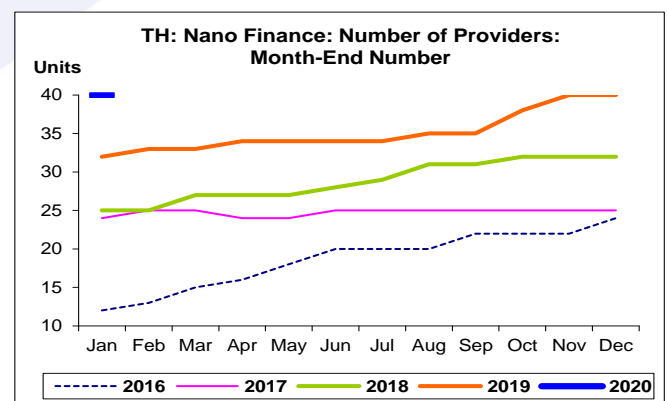
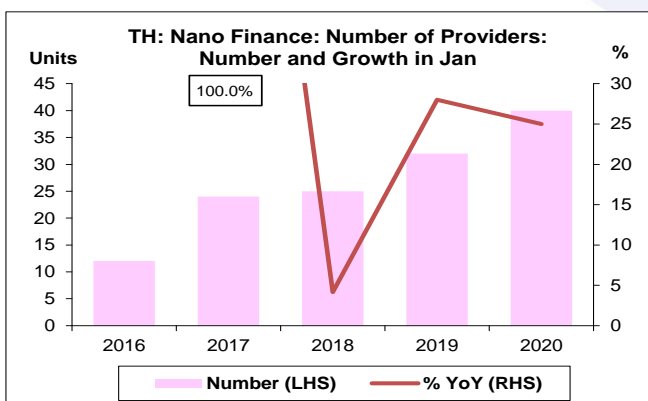
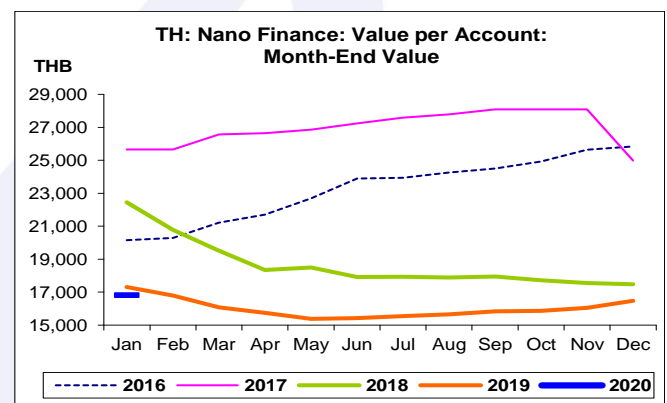
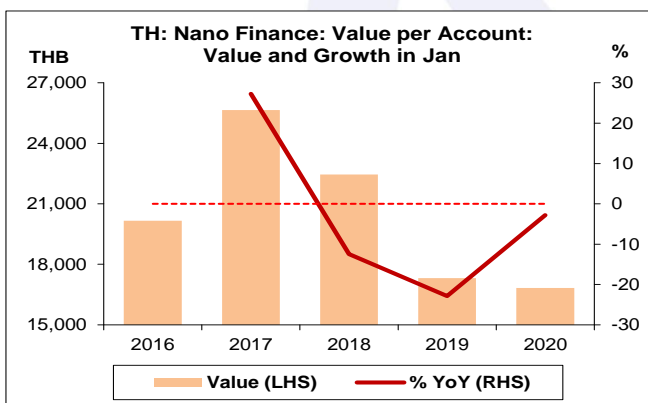
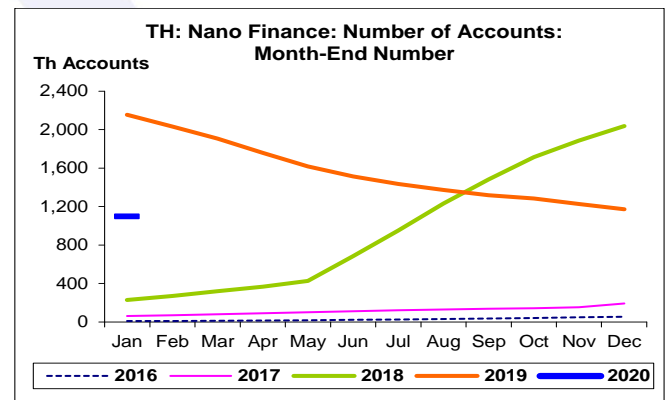
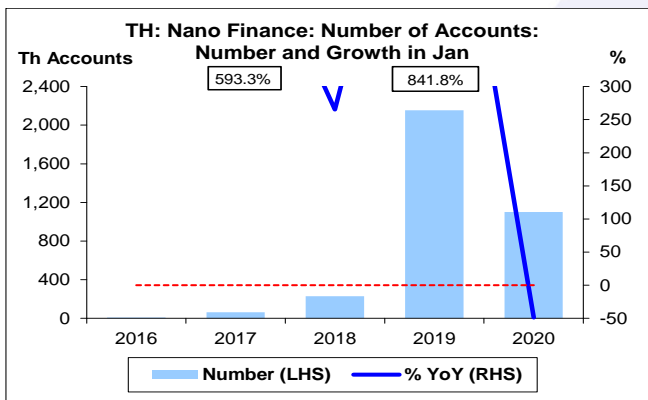
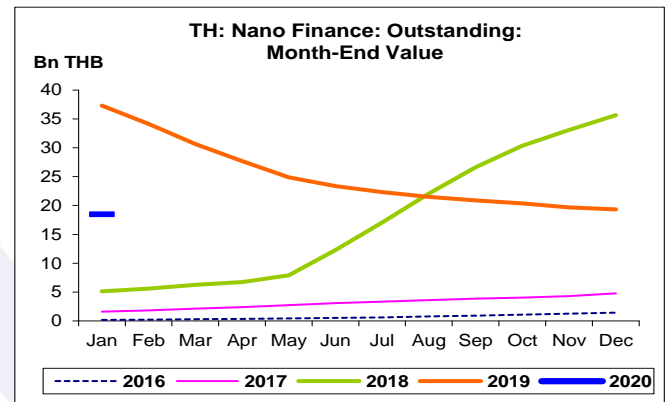
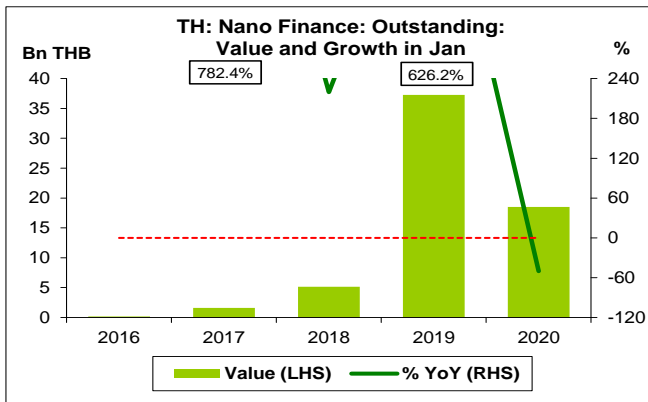
สินเชื่อต่อบัญชี

- สินเชื่อต่อบัญชี เดือน ม.ค. 63 จำนวน 16,828.0 THB ลดลง 482.5 THB หดตัว 2.8% YoY หดตัวติดต่อกันเป็นเดือนที่ 26 หากเทียบกับเดือนก่อน เพิ่มขึ้น 357.6 THB ขยายตัว 2.2% MoM ขยายตัวติดต่อกันเป็นเดือนที่ 8

จำนวนผู้ประกอบการสินเชื่อรายย่อยเพื่อการประกอบอาชีพ

- จำนวนผู้ประกอบการสินเชื่อรายย่อยเพื่อการประกอบอาชีพ เดือน ม.ค. 63 จำนวน 40 ราย เพิ่มขึ้น 8 ราย ขยายตัวถึง 25.0% YoY ขยายตัวติดต่อกันเป็นเดือนที่ 43 หากเทียบกับเดือนก่อน ทรงตัว MoM





สินเชื่อย่อยเพื่อการประกอบอาชีพในไทย:
จุดสูงสุดและต่ำสุดในแต่ละช่วงเวลา ในระยะเวลา 6 ปี (ปี 2558-63)

	ค่าปัจจุบัน	% จาก ค่าสูงสุด	% จาก ค่าต่ำสุด	ค่าสูงสุด	Date	ค่าต่ำสุด	Date
Value (Bn THB)							
เทียบกับทุกช่วงเวลา							
ม.ค. 63	18.5	-50.4	97,326.3	37.3	ม.ค. 62	0.0	ก.ค. 58
Q4/62	19.3	-45.8	34,396.4	35.6	Q4/61	0.1	Q3/58
2562	19.3	-45.8	12,526.1	35.6	2561	0.2	2558
เทียบกับช่วงเวลาเดียวกัน							
ม.ค. 63	18.5	-50.4	10,070.9	37.3	ม.ค. 62	0.2	ม.ค. 59
Q4/62	19.3	-45.8	12,526.1	35.6	Q4/61	0.2	Q4/58
Number of Accounts (Th Accounts)							
เทียบกับทุกช่วงเวลา							
ม.ค. 63	1,100.0	-48.9	108,062.1	2,154.1	ม.ค. 62	1.0	ก.ค. 58
Q4/62	1,172.9	-42.5	38,380.6	2,038.8	Q4/61	3.0	Q3/58
2562	1,172.9	-42.5	15,613.9	2,038.8	2561	7.5	2558
เทียบกับช่วงเวลาเดียวกัน							
ม.ค. 63	1,100.0	-48.9	12,083.1	2,154.1	ม.ค. 62	9.0	ม.ค. 59
Q4/62	1,172.9	-42.5	15,613.9	2,038.8	Q4/61	7.5	Q4/58
Value per Account (THB)							
เทียบกับทุกช่วงเวลา							
ม.ค. 63	16,828.0	-40.1	9.4	28,091.5	ต.ค. 60	15,375.6	พ.ค. 62
Q4/62	16,470.4	-41.4	6.8	28,086.4	Q3/60	15,424.4	Q2/62
2562	16,470.4	-36.3	-	25,841.2	2559	16,470.4	2562
เทียบกับช่วงเวลาเดียวกัน							
ม.ค. 63	16,828.0	-34.4	-	25,655.4	ม.ค. 60	16,828.0	ม.ค. 63
Q4/62	16,470.4	-36.3	-	25,841.2	Q4/59	16,470.4	Q4/62
Number of Providers (Units)							
เทียบกับทุกช่วงเวลา							
ม.ค. 63	40	0.0	900.0	40	พ.ย. 62	4	ก.ค. 58
Q4/62	40	-	700.0	40	Q4/62	5	Q3/58
2562	40	-	400.0	40	2562	8	2558
เทียบกับช่วงเวลาเดียวกัน							
ม.ค. 63	40	-	233.3	40	ม.ค. 63	12	ม.ค. 59
Q4/62	40	-	400.0	40	Q4/62	8	Q4/58