

การผลิตหมวดผลิตภัณฑ์อิเล็กทรอนิกส์ของไทย เดือน ก.พ. 2566

- ดัชนีผลผลิตหมวดผลิตภัณฑ์อิเล็กทรอนิกส์ เดือน ก.พ. 66 หดตัว 14.7% YoY แต่ขยายตัว 5.8% MoM หากพิจารณา 2M/66 หดตัว 18.3% YoY
- อัตราการใช้กำลังการผลิตหมวดผลิตภัณฑ์อิเล็กทรอนิกส์ เดือน ก.พ. 66 อยู่ที่ 63.1% ลดลงมาจากช่วงเดียวกันของปีก่อน แต่เพิ่มขึ้นจากเดือนก่อน หากพิจารณา 2M/66 เฉลี่ย 60.4% ลดลงมาจากช่วงเดียวกันของปีก่อน

การประเมินอันดับค่า อิงค่าต่ำสุด ค่าเฉลี่ย และค่าสูงสุด (ปี 2559-66)

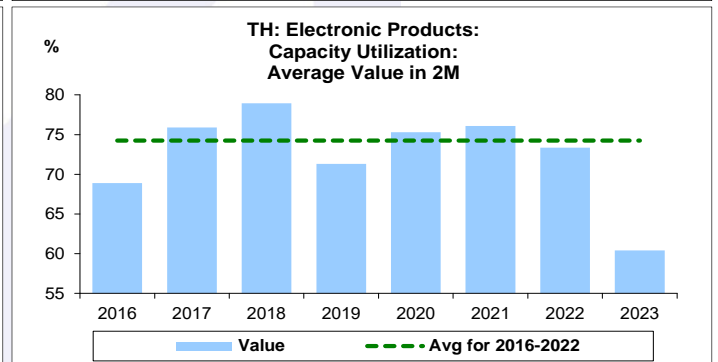
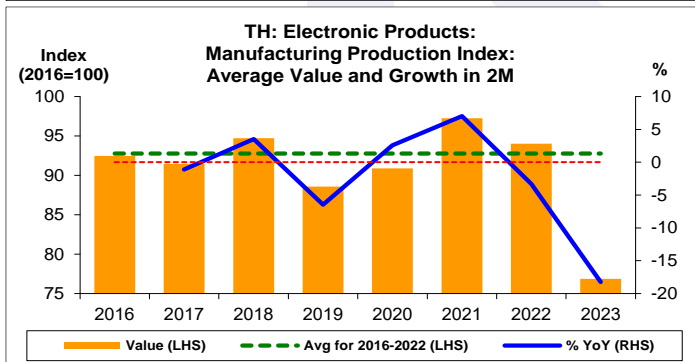
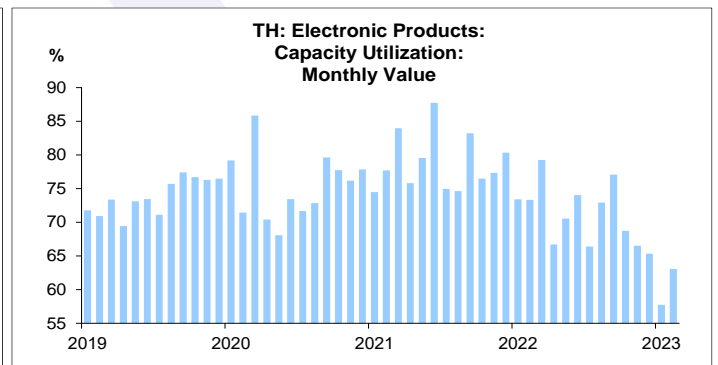
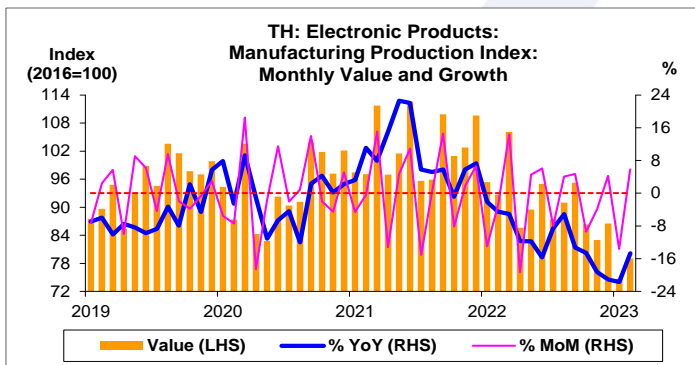
	All Periods			Same Periods			Latest
	Month	Quarter	Year	YTD	Quarter	Month	
Electronic Products							
Manufacturing Production Index	1	1	1	1	1	1	Feb-23
Capacity Utilization	1	1	1	1	1	1	Feb-23

หมายเหตุ: 5 สูง 4 ค่อนข้างสูง 3 ปานกลาง 2 ค่อนข้างต่ำ 1 ต่ำ

อัตราการเปลี่ยนแปลงรายปี (ปี 2559-65)

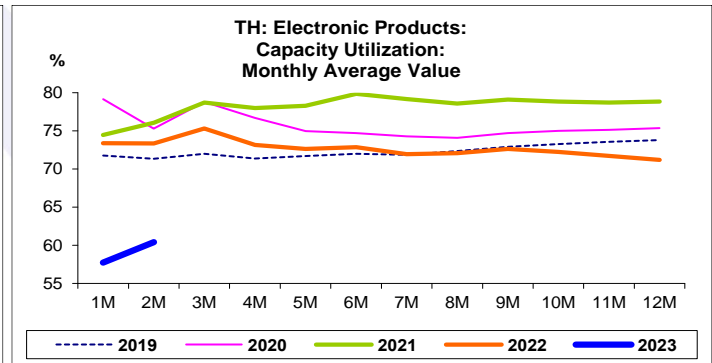
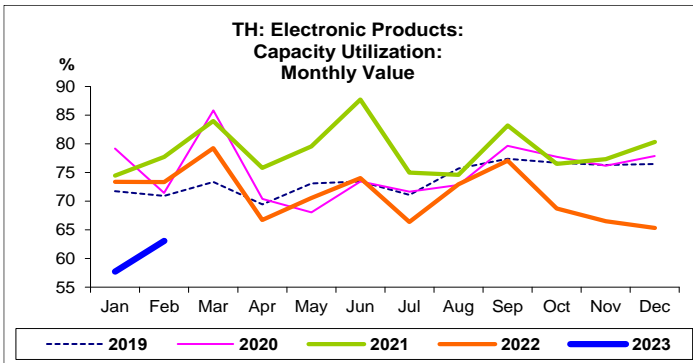
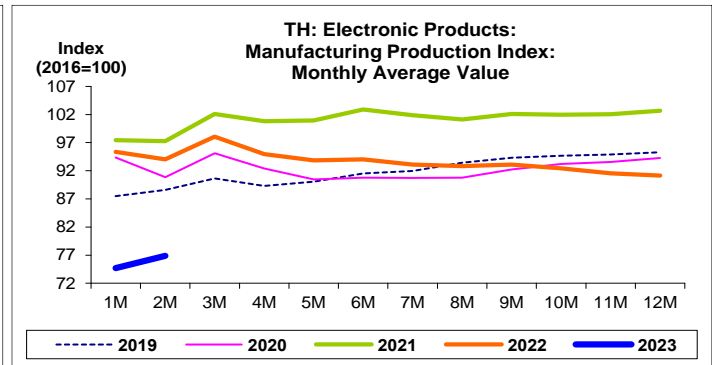
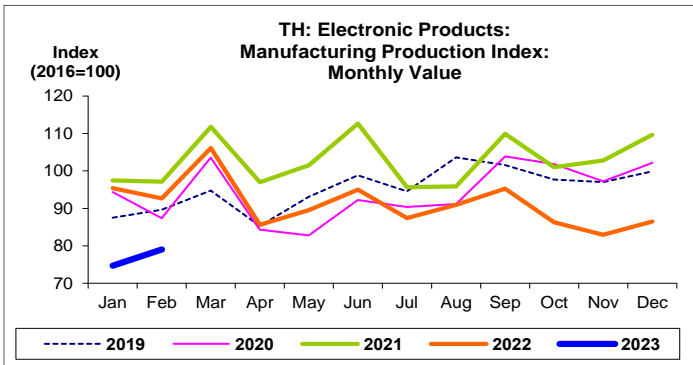
%	Average YoY Growth	CAGR
Electronic Products		
Manufacturing Production Index	-1.3	-1.5

ข้อมูลปี 2559-65



ที่มา: สำนักงานเศรษฐกิจอุตสาหกรรม

หมายเหตุ: 1. หมวดผลิตภัณฑ์อิเล็กทรอนิกส์ คือ TSIC 26
2. ตั้งแต่เดือน ม.ค. 62 สำนักงานเศรษฐกิจอุตสาหกรรมได้ปรับน้ำหนัก และเปลี่ยนปีฐานจากปี 2554 เป็นปี 2559
3. CAGR คือ Compound Annual Growth Rate



หมวดผลิตภัณฑ์อิเล็กทรอนิกส์:

จุดสูงสุดและต่ำสุดในแต่ละช่วงเวลา ในระยะเวลา 8 ปี (ปี 2559-66)

	ค่าปัจจุบัน	% ค่าสูงสุด	% ค่าต่ำสุด	ค่าสูงสุด	Date	ค่าต่ำสุด	Date
Manufacturing Production Index							
เทียบกับทุกช่วงเวลา							
ก.พ. 66	79.0	-35.9	5.8	123.3	ก.ย. 59	74.7	ม.ค. 66
Q4/65	85.3	-22.1	-	109.4	Q3/59	85.3	Q4/65
2565	91.1	-11.2	-	102.7	2564	91.1	2565
เทียบกับช่วงเวลาเดียวกัน							
ก.พ. 66	79.0	-19.1	-	97.8	ก.พ. 59	79.0	ก.พ. 66
2M/66	76.9	-21.0	-	97.3	2M/64	76.9	2M/66
Q4/65	85.3	-18.4	-	104.5	Q4/64	85.3	Q4/65
	ค่าปัจจุบัน	ลบค่าสูงสุด	ลบค่าต่ำสุด	ค่าสูงสุด	Date	ค่าต่ำสุด	Date
Capacity Utilization (%)							
เทียบกับทุกช่วงเวลา							
ก.พ. 66	63.1	-24.6	5.3	87.7	มิ.ย. 64	57.7	ม.ค. 66
Q4/65	66.8	-14.7	-	81.6	Q4/59	66.8	Q4/65
2565	71.2	-9.1	-	80.3	2561	71.2	2565
เทียบกับช่วงเวลาเดียวกัน							
ก.พ. 66	63.1	-16.1	-	79.2	ก.พ. 61	63.1	ก.พ. 66
2M/66	60.4	-18.6	-	79.0	2M/61	60.4	2M/66
Q4/65	66.8	-14.7	-	81.6	Q4/59	66.8	Q4/65